



# LAMPIRAN A

A-1 Skala Penelitian Dukungan  
Sosial Suami

A-2 Skala Penelitian Motivasi kerja

## Skala Dukungan Sosial Suami

NAMA (INITIAL) :

UMUR :

STATUS :

Dengan hormat,

Sehubungan dengan penyelesaian tugas akhir atau skripsi yang sedang saya lakukan di Fakultas Psikologi Universitas Katolik Soegijapranata, maka saya melakukan penelitian dengan judul “**Motivasi Kerja Ditinjau Dari Dukungan Sosial Suami pada Karyawati Al-Azhar 14 Semarang**”.

Adapun salah satu cara untuk mendapatkan data adalah dengan menyebarkan kuosioner kepada responden. Untuk itu, saya mengharapkan kesediaan Ibu sekalian untuk mengisi kuosioner ini sebagai data yang akan dipergunakan dalam penelitian. Atas kesediaan dan kerjasamanya, saya ucapkan terima kasih.

### **Petunjuk pengisian**

1. Berikut ini beberapa pernyataan, ibu dimohon untuk mengisi semua nomor pernyataan tersebut yang dianggap paling sesuai dengan keadaan anda sekarang ini.

2. Mohon diberi tanda silang (X) pada salah satu pilihan jawaban yang tersedia. Adapun arti pilihan jawaban tersebut adalah sebagai berikut:

SS ( SANGAT SESUAI)

S ( SESUAI )

TS ( TIDAK SESUAI )

STS ( SANGAT TIDAK SESUAI )

3. Semua jawaban dianggap benar dan tidak ada jawaban yang salah.

4. Apabila telah selesai di dalam mengerjakannya mohon untuk diperiksa kembali, jangan sampai ada pernyataan yang terlewatkan atau belum

dijawab. Kerahasiaan di dalam mengisi pernyataan ini dijamin sepenuhnya oleh peneliti

5. Jawaban ibu sama sekali tidak mempengaruhi penilaian instansi terhadap ibu


6. Angket ini semata-mata digunakan untuk penelitian

7. Kami ucapkan terima kasih atas partisipasi ibu.

Akhir kata, peneliti mengucapkan terima kasih atas waktu yang telah disediakan oleh ibu untuk mengisi pernyataan ini.

Contoh pengisian

1. Saya merasa..... SS S TS STS



NO	PERNYATAAN	SS	S	TS	STS
1	Suami saya memberikan perhatian kepada saya ketika saya sedang bekerja di kantor				
2	Suami saya selalu mendukung saya apabila saya merasa tertekan dalam pekerjaan				
3	Saya merasa suami saya memberikan kenyamanan dan keamanan kepada saya selama saya bekerja				
4	Suami saya selalu memuji saya apabila saya menyelesaikan pekerjaan dengan baik				
5	Suami saya merasa peduli apabila saya mendapati masalah mengenai pekerjaan atau masalah di kantor				
6	Suami saya selalu memberikan cerita positif untuk menyemangati saya				
7	Suami saya tidak peduli terhadap saya ketika saya sedang bekerja di kantor				
8	Suami saya tidak pernah menyemangati saya dalam hal pekerjaan				
9	Saya merasa suami saya tidak memberikan kenyamanan dan keamanan kepada saya selama saya bekerja				
10	Suami saya memberikan komentar negatif yang menjatuhkan semangat saya				
11	Suami saya tidak peduli apabila saya mendapat masalah di kantor				
12	Saya merasa suami saya tidak peduli apabila saya tertekan dalam pekerjaan				
13	Suami saya sering membantu saya dalam menyelesaikan pekerjaan				
14	Saya dan suami saya sering bercerita mengenai pekerjaan masing-masing				
15	Suami saya selalu mau membantu ketika saya meminta pertolongannya dalam menyelesaikan pekerjaan saya				
16	Suami saya selalu mendengarkan cerita saya mengenai pekerjaan				
17	Ketika saya sedang kerepotan mengurus pekerjaan, suami saya kerap membantu saya mengerjakan pekerjaan rumah				
18	Suami saya selalu memberikan nasehat kepada saya				
19	Suami saya tidak pernah membantu saya dalam menyelesaikan pekerjaan				
20	Saya dan suami saya tidak pernah bercerita mengenai pekerjaan				
21	Suami saya tidak pernah mau membantu saya jika saya membutuhkan pertolongan				
22	Suami saya tidak peduli akan cerita saya tentang pekerjaan				
23	Suami saya tidak pernah mau membantu saya menyelesaikan pekerjaan rumah, apabila saya sedang kerepotan menyelesaikan pekerjaan kantor				
24	Suami saya tidak pernah memberi nasehat kepada saya				

**“ SELAMAT MENGERJAKAN ”**

## Skala Motivasi Kerja

NAMA (INITIAL) :

UMUR :

STATUS :

Dengan hormat,

Sehubungan dengan penyelesaian tugas akhir atau skripsi yang sedang saya lakukan di Fakultas Psikologi Universitas Katolik Soegijapranata, maka saya melakukan penelitian dengan judul “**Motivasi Kerja Ditinjau Dari Dukungan Sosial Suami pada Karyawati Al-Azhar 14 Semarang**”.

Adapun salah satu cara untuk mendapatkan data adalah dengan menyebarkan kuosioner kepada responden. Untuk itu, saya mengharapkan kesediaan Ibu sekalian untuk mengisi kuosioner ini sebagai data yang akan dipergunakan dalam penelitian. Atas kesediaan dan kerjasamanya, saya ucapkan terima kasih.

### **Petunjuk pengisian**

1. Berikut ini beberapa pernyataan, ibu dimohon untuk mengisi semua nomor pernyataan tersebut yang dianggap paling sesuai dengan keadaan anda sekarang ini.

2. Mohon diberi tanda silang (X) pada salah satu pilihan jawaban yang tersedia. Adapun arti pilihan jawaban tersebut adalah sebagai berikut:

SS ( SANGAT SESUAI)

S ( SESUAI )

TS ( TIDAK SESUAI )

STS ( SANGAT TIDAK SESUAI )

3. Semua jawaban dianggap benar dan tidak ada jawaban yang salah.

4. Apabila telah selesai di dalam mengerjakannya mohon untuk diperiksa kembali, jangan sampai ada pernyataan yang terlewatkan atau belum

dijawab. Kerahasiaan di dalam mengisi pernyataan ini dijamin sepenuhnya oleh peneliti

5. Jawaban ibu sama sekali tidak mempengaruhi penilaian instansi terhadap ibu


6. Angket ini semata-mata digunakan untuk penelitian

7. Kami ucapkan terima kasih atas partisipasi ibu.

Akhir kata, peneliti mengucapkan terima kasih atas waktu yang telah disediakan oleh ibu untuk mengisi pernyataan ini.

Contoh pengisian

1. Saya merasa..... SS S TS STS



### “ SELAMAT MENGERJAKAN”

NO	PERNYATAAN	SS	S	TS	STS
1	Saya pesimis dalam menyelesaikan beragam masalah dalam pekerjaan				
2	Saya sering bolos kerja				
3	Saya merasa lemah dan tidak mampu dalam menyelesaikan pekerjaan				
4	Saya sering terlambat datang ke kantor				
5	Saya mudah menyerah apabila menemui kesulitan dalam pekerjaan				
6	Saya sering ijin pulang lebih awal ketika bekerja				
7	Saya jarang bolos kerja				
8	Saya merasa optimis mencari solusi ketika menemui masalah pekerjaan				
9	Saya jarang terlambat datang ke kantor				
10	Saya merasa tangguh dan mampu dalam menyelesaikan pekerjaan yang beragam				
11	Saya jarang ijin pulang lebih awal ketika bekerja				
12	Saya tidak mudah putus asa apabila menemui kesulitan dalam pekerjaan				
13	Saya tertarik mempelajari hal baru diluar bidang saya				
14	Saya selalu mengerjakan tugas tepat sesuai deadline				
15	Saya tertarik mengikuti kegiatan pengembangan potensi yang diselenggarakan oleh kantor				
16	Kinerja saya tepat dan sesuai dengan rencana kerja kantor				
17	Saya merasa tertantang apabila diberikan pekerjaan yang belum pernah saya lakukan				
18	Saya selalu memenuhi kewajiban saya sebagai pegawai kantor				
19	Saya selalu terlambat dari deadline dalam menyelesaikan tugas				
20	Saya tidak tertarik keluar dari zona nyaman saya				
21	Kinerja saya tidak sesuai dengan rencana yang diharapkan				
22	Saya tidak tertarik mengikuti kegiatan pengembangan potensi				
23	Saya sering tidak bertanggung jawab mengenai pekerjaan saya				
24	Saya merasa takut ketika diberikan pekerjaan diluar bidang saya				

The logo of Universitas Katolik Gejapranata is a yellow shield with a scalloped border. Inside the shield, there is a central emblem featuring a book and a lamp. The text "UNIVERSITAS KATOLIK" is written along the top inner edge, and "GEJAPRANATA" is written along the bottom inner edge.

# LAMPIRAN B

B-1 Data Skala Dukungan Sosial  
Suami

B-2 Data Skala Motivasi Kerja





Lampiran B-1  
B-1 Data Skala Dukungan Sosial  
Suami



45	3	3	3	3	3	3	3	3	3	3	3	3	2	3	3	3	3	3	3	3	3	3	3	3
46	4	4	4	3	4	4	4	4	4	4	4	4	4	4	4	4	3	4	4	4	4	4	4	3
47	3	3	3	3	3	4	4	4	4	4	4	4	4	3	4	3	3	3	4	4	4	4	4	4
48	4	4	4	4	3	4	4	4	4	4	4	4	4	4	4	4	4	4	4	4	4	4	4	4
49	3	3	3	3	3	3	3	3	3	3	3	3	2	3	2	3	3	3	3	3	3	3	3	3
50	3	3	3	3	3	3	3	3	3	3	3	3	3	2	3	3	3	3	3	3	3	3	3	3
51	3	3	3	3	3	3	3	3	4	4	3	3	3	3	3	3	3	3	3	4	4	4	3	4
52	3	3	3	2	3	3	3	3	3	4	3	4	3	4	3	3	3	4	4	4	4	4	4	4
53	4	3	4	3	3	3	4	4	4	4	3	4	3	4	3	4	4	3	4	4	4	4	4	4
54	3	4	4	3	4	3	4	4	4	4	4	4	3	4	4	4	4	3	4	4	4	4	4	4
55	4	4	4	3	4	4	4	4	4	4	4	4	2	4	3	3	4	4	3	4	4	4	4	4
56	4	3	4	3	4	4	4	4	4	4	4	4	3	4	4	4	3	3	4	4	3	4	4	4
57	3	3	3	3	3	3	3	3	3	2	3	3	2	3	3	3	2	4	3	3	3	3	2	4
58	3	4	4	3	3	4	4	4	3	4	4	4	4	3	3	3	4	4	4	4	4	4	4	4
59	4	4	4	3	3	4	4	4	4	4	4	4	3	4	4	3	4	3	4	4	4	4	4	4
60	3	4	3	2	4	3	4	4	4	4	4	4	4	3	4	4	4	4	4	4	4	4	4	4
61	4	4	4	3	4	3	4	4	4	3	3	4	4	4	4	4	4	3	4	4	4	4	4	3
62	4	4	4	4	4	4	4	4	4	4	4	4	3	4	4	4	4	4	3	4	4	4	4	4
63	3	4	3	3	4	4	3	3	3	4	4	4	3	3	3	3	3	3	3	3	3	3	3	3
64	4	4	4	3	4	4	4	4	4	4	4	4	2	3	3	4	3	3	3	4	4	4	4	4
65	3	3	3	2	3	3	4	4	4	4	3	3	3	3	3	3	4	4	4	4	4	4	3	3
66	2	2	2	1	2	2	2	2	2	2	3	2	2	2	2	2	1	2	2	2	2	2	2	2
67	4	4	4	3	3	4	3	3	4	4	4	4	4	4	4	4	4	4	4	4	4	4	4	4
68	2	2	2	1	2	1	2	2	2	3	2	3	1	2	1	3	1	3	2	3	2	2	2	3
69	4	4	4	4	4	4	4	4	4	4	4	4	3	3	3	3	3	3	4	4	4	4	4	4
70	2	2	2	1	1	2	2	2	2	2	2	2	2	1	1	1	1	2	2	2	3	3	3	3
71	2	2	2	1	1	1	2	2	3	3	3	3	1	1	1	3	1	3	1	2	3	1	2	3
72	2	3	3	2	3	3	3	4	3	4	3	3	2	3	2	3	3	3	2	3	3	4	4	4
73	3	2	3	2	3	2	2	2	3	3	2	2	2	2	2	2	2	2	2	2	2	2	3	3
74	3	3	4	3	2	3	4	4	4	4	3	4	3	3	3	3	2	4	3	3	4	4	4	4
75	3	4	3	3	4	3	4	3	4	4	4	4	3	4	4	4	3	4	4	4	3	4	4	4
76	4	4	4	4	4	4	3	3	3	3	3	3	4	4	4	4	4	4	3	3	3	3	3	3
77	4	4	4	4	4	4	4	4	4	4	4	4	4	4	4	4	4	4	4	4	4	4	4	4
78	4	4	4	4	4	4	3	3	3	3	3	3	2	4	4	4	4	4	3	3	3	3	3	3
79	2	2	2	2	2	2	2	2	2	2	2	2	2	2	2	2	2	2	2	2	2	2	2	2
80	3	3	3	3	3	3	3	3	3	3	3	3	3	3	3	3	3	3	3	3	3	3	3	3
81	3	3	3	3	3	3	3	3	3	3	3	3	3	3	3	3	3	3	3	3	3	3	3	3
82	2	2	2	2	2	2	2	2	2	2	2	2	2	2	2	2	2	2	2	2	2	2	2	2
83	3	3	3	3	3	3	3	3	3	3	3	3	2	3	3	3	3	3	4	4	4	4	4	4
84	2	3	3	2	3	3	3	3	3	3	3	3	2	3	3	3	3	3	2	3	3	3	3	3
85	3	3	3	3	3	3	4	4	4	4	4	4	3	3	3	3	3	3	3	3	3	3	3	3
86	4	4	4	4	4	4	4	4	4	4	4	4	4	4	4	4	4	4	4	4	4	4	4	4
87	3	3	3	3	3	3	3	3	3	3	3	3	3	3	3	3	3	3	3	3	3	3	3	3
88	4	4	4	2	4	4	4	4	4	4	4	4	2	3	2	3	2	3	2	3	2	3	2	3
89	4	4	4	4	4	4	3	3	3	3	3	3	3	3	3	3	3	3	3	3	3	3	3	3
90	4	4	3	3	3	4	3	3	4	4	4	3	3	3	3	3	3	4	3	3	3	4	4	4
91	3	3	3	3	3	3	3	3	3	3	3	3	2	3	3	3	3	3	4	4	4	4	4	4
92	3	3	3	3	3	3	3	3	3	3	3	3	4	4	4	4	4	4	3	3	3	3	3	3



Lampiran B-2  
B-2 Data Skala Motivasi Kerja

## Tabulasi data kasar skala motivasi kerja

No	y1	y2	y3	y4	y5	y6	y7	y8	y9	y10	y11	y12	y13	y14	y15	y16	y17	y18	y19	y20	y21	y22	y23	y24
1	3	3	3	3	3	3	3	3	3	3	3	3	3	3	3	3	2	3	3	3	3	3	3	3
2	4	4	4	4	4	4	1	4	4	4	4	4	3	4	4	4	3	4	4	2	4	4	4	3
3	4	4	4	4	3	3	3	3	3	3	3	3	3	3	4	3	3	3	3	3	4	4	4	4
4	3	4	4	4	3	4	2	4	4	4	4	4	4	3	4	4	4	4	4	2	3	1	4	4
5	4	4	4	4	4	4	1	4	4	4	4	4	4	4	4	4	4	4	4	4	4	4	4	4
6	4	4	4	3	4	4	4	4	4	3	4	3	3	3	3	3	3	3	4	3	3	3	4	3
7	3	4	4	4	4	4	3	3	3	3	3	3	3	2	2	3	3	3	3	3	3	3	3	2
8	4	4	4	4	4	4	4	4	4	4	4	4	4	4	4	4	4	4	4	4	4	4	4	4
9	3	4	3	4	3	4	4	3	3	3	4	3	3	2	4	2	3	4	4	3	3	4	4	3
10	3	4	4	4	4	3	4	4	4	4	4	4	3	4	4	4	4	4	4	2	3	4	4	4
11	3	3	3	3	3	3	3	3	3	3	3	3	3	3	3	3	3	3	3	2	3	3	3	3
12	3	3	3	3	3	3	3	3	3	3	3	3	3	2	3	3	3	4	3	3	3	3	4	3
13	3	4	3	3	3	3	3	3	3	3	3	3	3	2	4	2	2	3	3	2	3	4	4	2
14	3	4	4	4	3	4	4	3	4	2	3	3	2	2	3	3	3	2	3	3	3	3	3	3
15	3	3	3	3	3	3	3	3	3	3	3	3	3	3	3	3	3	3	3	2	3	3	3	2
16	4	4	4	4	4	4	1	4	1	3	4	4	4	3	4	4	4	4	4	4	4	4	4	4
17	3	4	4	3	3	4	4	3	4	3	1	3	3	3	3	3	3	3	4	2	3	3	3	3
18	4	4	4	4	3	4	4	3	3	3	3	3	3	3	3	3	3	3	3	2	3	3	3	3
19	4	4	4	4	4	4	4	4	4	3	4	3	2	3	3	3	3	3	3	2	3	3	3	3
20	4	4	4	3	4	4	4	4	4	4	4	4	3	3	3	4	3	4	3	3	4	3	4	3
21	1	4	3	4	3	3	3	3	3	3	3	3	3	3	3	3	3	3	3	3	3	2	3	3
22	4	4	4	4	4	4	4	4	4	4	4	4	3	4	4	4	3	4	4	3	4	4	4	3
23	4	4	4	4	4	4	4	4	4	4	4	4	4	3	3	3	2	2	3	3	3	2	4	4
24	4	4	4	4	3	4	4	4	4	3	4	4	3	3	3	3	3	3	3	3	3	4	4	2
25	4	4	4	3	3	3	4	4	3	3	3	3	3	3	3	3	3	3	3	2	3	3	3	3
26	4	4	4	3	3	3	4	4	3	3	3	3	3	3	3	3	3	3	3	2	3	3	3	3
27	4	4	4	3	3	3	4	4	3	3	3	3	3	3	3	3	3	3	3	2	3	3	3	3
28	4	4	4	3	3	4	4	4	4	3	4	4	3	2	3	3	3	3	3	3	3	3	4	2
29	3	3	3	3	3	3	3	3	3	3	3	3	3	3	3	3	2	3	3	3	3	3	3	2
30	4	4	3	4	3	4	3	3	4	3	4	3	3	3	4	3	3	3	4	3	3	4	4	3
31	3	3	3	3	3	4	4	4	4	4	3	3	3	3	3	3	3	3	3	3	3	3	4	3
32	4	3	4	3	3	3	3	3	3	3	3	3	3	3	3	3	4	3	3	2	3	3	3	2
33	3	4	4	4	4	4	4	4	4	3	4	4	3	4	3	3	3	4	4	2	3	3	4	4
34	3	4	3	3	3	3	3	3	3	2	3	3	2	3	3	3	2	3	3	2	3	3	3	3
35	3	3	3	3	2	3	3	3	3	2	3	3	3	2	3	2	3	3	3	3	3	3	3	2
36	4	3	4	4	4	4	3	3	3	3	3	3	3	4	3	3	3	3	4	3	3	3	4	3
37	3	4	3	3	3	3	3	3	3	2	3	3	3	2	3	2	3	2	3	2	3	3	3	3
38	3	4	4	4	4	4	3	4	3	3	4	4	2	3	3	3	2	3	3	2	3	3	4	2
39	4	4	4	4	3	4	4	3	4	3	4	3	2	3	3	3	2	3	4	2	3	3	4	3
40	4	4	4	4	4	4	4	4	4	4	4	4	4	4	4	4	4	4	4	1	4	4	4	3
41	4	4	4	4	4	4	4	4	4	4	4	4	3	3	3	3	4	4	3	3	3	4	3	4
42	4	4	3	4	3	4	3	4	3	3	3	3	3	3	3	2	2	3	3	2	3	3	3	2
43	2	4	3	3	3	2	3	3	3	3	2	3	3	3	2	3	3	4	3	2	4	3	4	2
44	3	3	3	3	3	3	3	3	3	3	3	3	3	3	3	3	3	3	3	3	3	3	3	3
45	3	3	3	2	3	3	3	3	2	2	3	3	3	3	3	3	3	3	3	3	3	3	3	2
46	4	4	4	4	4	4	4	4	4	3	4	4	3	3	4	3	4	4	3	2	4	4	4	4
47	3	4	3	3	3	3	3	3	3	3	3	3	3	3	4	3	3	4	4	2	4	4	4	4
48	4	4	4	4	4	4	4	4	4	3	4	4	4	4	4	4	3	4	4	2	4	4	4	4



# LAMPIRAN C

C-1 Uji Validitas dan Reliabilitas  
Skala Dukungan Sosial Suami

C-2 Uji Validitas dan Reliabilitas  
Skala Motivasi Kerja

## DUKUNGAN SOSIAL

### PUTARAN 1

#### Case Processing Summary

	N	%
Cases Valid	92	100.0
Excluded(a)	0	.0
Total	92	100.0

a. Listwise deletion based on all variables in the procedure.

#### Reliability Statistics

Cronbach's Alpha	N of Items
.969	24

#### Item-Total Statistics

	Scale Mean if Item Deleted	Scale Variance if Item Deleted	Corrected Item-Total Correlation	Cronbach's Alpha if Item Deleted
x1	76.59	139.146	.708	.968
x2	76.52	137.769	.760	.967
x3	76.47	138.427	.746	.968
x4	76.90	138.155	.643	.969
x5	76.57	137.655	.741	.968



x6	76.58	138.796	.608	.969
x7	76.53	137.263	.798	.967
x8	76.51	137.637	.812	.967
x9	76.41	138.003	.792	.967
x10	76.37	138.785	.759	.968
x11	76.48	138.186	.788	.967
x12	76.43	137.589	.824	.967
x13	76.99	137.154	.655	.969
x14	76.62	137.425	.757	.967
x15	76.73	136.134	.766	.967
x16	76.57	139.325	.688	.968
x17	76.71	134.891	.753	.968
x18	76.58	141.038	.610	.969
x19	76.60	136.111	.795	.967
x20	76.45	137.437	.836	.967
x21	76.45	137.898	.737	.968
x22	76.40	136.595	.843	.967
x23	76.43	137.501	.783	.967
x24	76.38	139.777	.665	.968

*Level of significance for one-tailed test 5% = 0,3*

### **Motivasi Kerja**

## PUTARAN 1

### Case Processing Summary

		N	%
Cases	Valid	92	100.0
	Excluded(a)	0	.0
	Total	92	100.0

a Listwise deletion based on all variables in the procedure.

### Reliability Statistics

Cronbach's Alpha	N of Items
.929	24

### Item-Total Statistics

	Scale Mean if Item Deleted	Scale Variance if Item Deleted	Corrected Item-Total Correlation	Cronbach's Alpha if Item Deleted
y1	75.37	73.290	.653	.925
y2	75.11	76.911	.412	.929
y3	75.21	73.638	.693	.924
y4	75.29	75.001	.595	.926
y5	75.38	73.315	.766	.923
y6	75.27	74.793	.616	.926

y7	75.51	79.220	<u>.074</u>	.938
y8	75.37	73.488	.718	.924
y9	75.49	74.846	.508	.928
y10	75.63	73.840	.726	.924
y11	75.42	73.939	.643	.925
y12	75.46	73.350	.794	.923
y13	75.61	74.746	.570	.926
y14	75.65	74.625	.572	.926
y15	75.49	74.209	.641	.925
y16	75.64	74.848	.653	.925
y17	75.74	74.634	.600	.926
y18	75.47	75.746	.559	.927
y19	75.46	75.218	.642	.926
y20	76.01	76.472	.328	.931
y21	75.47	75.944	.591	.926
y22	75.49	74.231	.598	.926
y23	75.26	74.766	.644	.925
y24	75.71	72.649	.622	.926

*Level of significance for one-tailed test 5% = 0,3*

## PUTARAN 2

### Case Processing Summary

		N	%
Cases	Valid	92	100.0
	Excluded(a)	0	.0
	Total	92	100.0

a Listwise deletion based on all variables in the procedure.

### Reliability Statistics

Cronbach's Alpha	N of Items
.938	23

### Item-Total Statistics

	Scale Mean if Item Deleted	Scale Variance if Item Deleted	Corrected Item-Total Correlation	Cronbach's Alpha if Item Deleted
y1	72.12	71.579	.643	.935
y2	71.86	75.156	.400	.939
y3	71.96	71.822	.692	.934
y4	72.04	73.009	.612	.936
y5	72.13	71.367	.780	.933
y6	72.02	72.945	.618	.936

y8	72.12	71.821	.702	.934
y9	72.24	73.415	.471	.938
y10	72.38	72.019	.726	.934
y11	72.17	72.233	.631	.935
y12	72.21	71.550	.793	.933
y13	72.36	72.738	.587	.936
y14	72.40	72.705	.580	.936
y15	72.24	72.294	.650	.935
y16	72.39	72.966	.658	.935
y17	72.49	72.670	.613	.936
y18	72.22	73.776	.573	.936
y19	72.21	73.199	.663	.935
y20	72.76	74.492	.338	.941
y21	72.22	74.040	.597	.936
y22	72.24	72.404	.598	.936
y23	72.01	72.802	.658	.935
y24	72.46	70.734	.631	.936

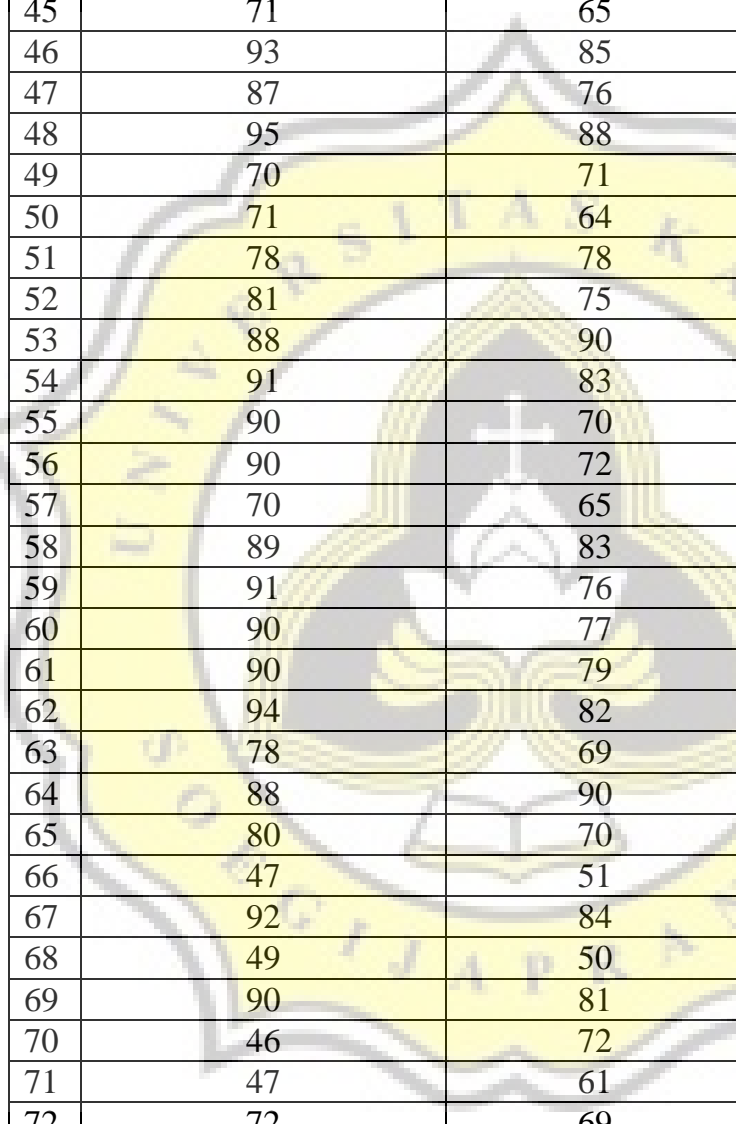
*Level of significance for one-tailed test 5% = 0,3*



# LAMPIRAN D

Data Penelitian Dukungan Sosial dan  
Motivasi kerja


No	Dukungan Sosial Suami	Motivasi Kerja
1	72	68
2	95	87
3	86	78
4	96	83
5	93	92
6	73	79
7	73	71
8	78	92
9	94	76
10	74	86
11	72	68
12	74	70
13	79	68
14	87	70
15	74	67
16	95	87
17	95	71
18	93	73
19	93	76
20	80	83
21	73	68
22	87	88
23	91	80
24	92	79
25	87	72
26	88	72
27	77	72
28	73	76
29	71	67
30	94	79
31	75	74
32	76	70
33	69	82
34	85	66
35	75	64
36	84	77
37	74	65
38	81	74



39	82	75
40	93	88
41	86	84
42	88	70
43	76	67
44	70	69
45	71	65
46	93	85
47	87	76
48	95	88
49	70	71
50	71	64
51	78	78
52	81	75
53	88	90
54	91	83
55	90	70
56	90	72
57	70	65
58	89	83
59	91	76
60	90	77
61	90	79
62	94	82
63	78	69
64	88	90
65	80	70
66	47	51
67	92	84
68	49	50
69	90	81
70	46	72
71	47	61
72	72	69
73	55	84
74	81	82
75	88	70
76	84	80
77	96	90
78	82	69
79	48	50



80	72	87
81	72	79
82	48	69
83	77	75
84	68	69
85	78	85
86	96	92
87	72	79
88	76	75
89	78	79
90	82	80
91	77	77
92	78	77



# LAMPIRAN E

Uji Asumsi

E-1 Uji Normalitas

E-2 Uji Linieritas



## NORMALITAS

### Descriptive Statistics

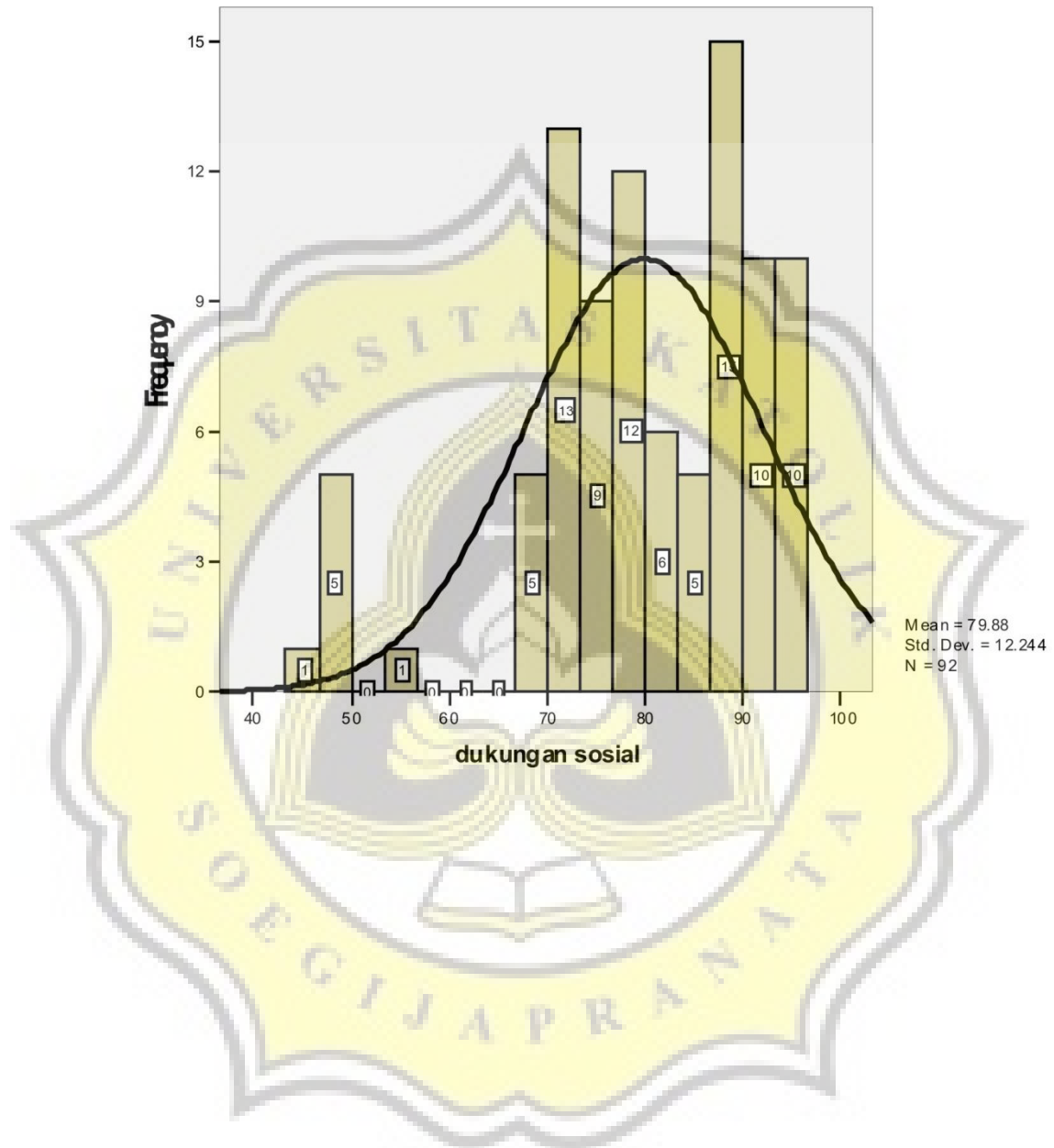
	N	Mean	Std. Deviation	Minimum	Maximum
dukungan sosial	92	79.88	12.244	46	96
motivasi	92	75.51	8.901	50	92

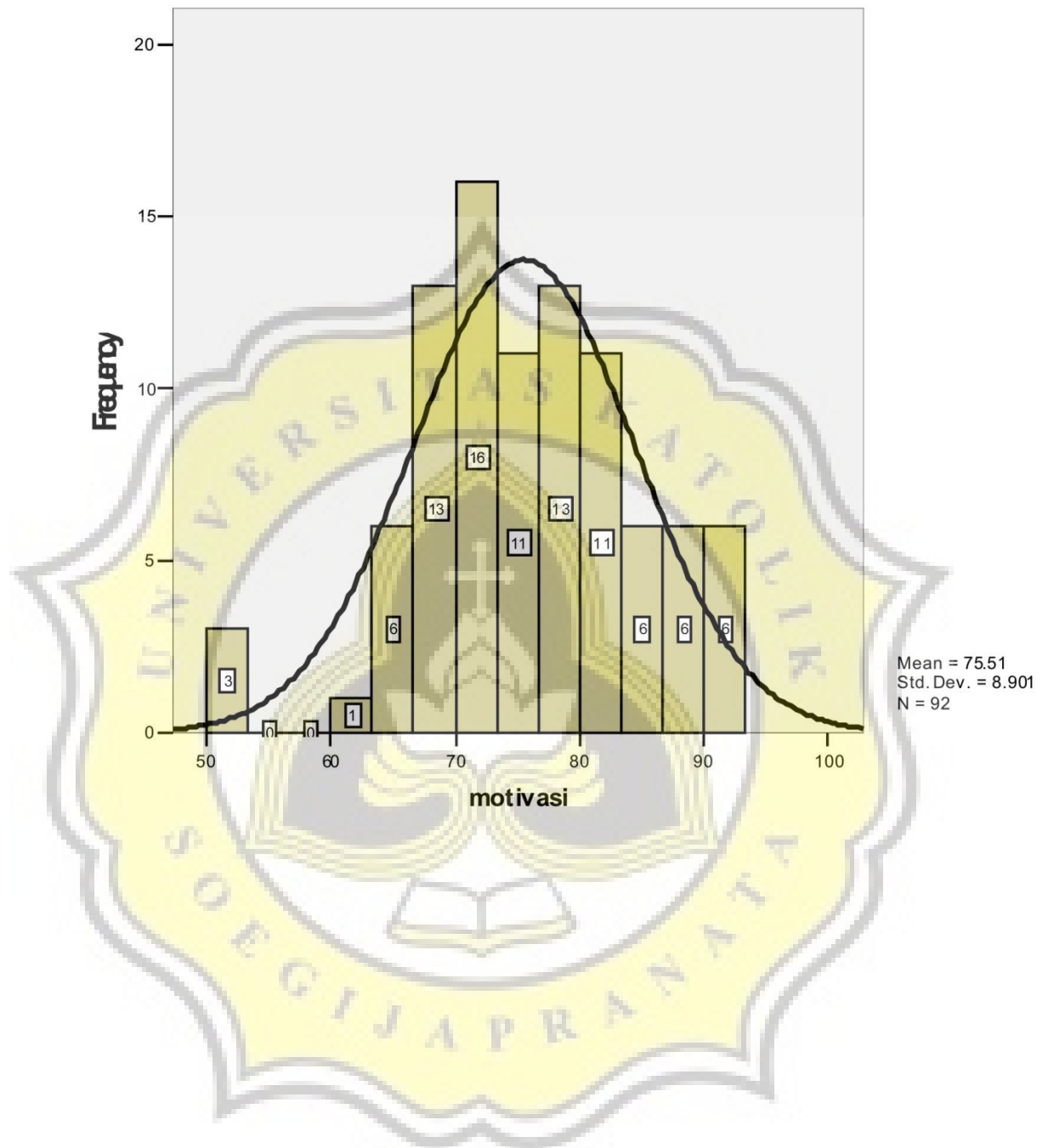
### One-Sample Kolmogorov-Smirnov Test

		dukungan sosial	motivasi
N		92	92
Normal Parameters <sup>a,b</sup>	Mean	79.88	75.51
	Std. Deviation	12.244	8.901
Most Extreme Differences	Absolute	.112	.066
	Positive	.094	.066
	Negative	-.112	-.061
Kolmogorov-Smirnov Z		1.074	.637
Asymp. Sig. (2-tailed)		.199	.812

a. Test distribution is Normal.

b. Calculated from data.





## LINIERITAS

### Model Description

Model Name		MOD_1
Dependent Variable	1	motivasi
Equation	1	Linear
	2	Quadratic
	3	Cubic
Independent Variable		dukungan sosial
Constant		Included
Variable Whose Values Label Observations in Plots		Unspecified
Tolerance for Entering Terms in Equations		.0001

### Case Processing Summary

	N
Total Cases	92
Excluded Cases <sup>a</sup>	0
Forecasted Cases	0
Newly Created Cases	0

a. Cases with a missing value in any variable are excluded from the analysis.

### Variable Processing Summary

	Variables	
	Dependent	Independent
	motivasi	dukungan sosial
Number of Positive Values	92	92
Number of Zeros	0	0
Number of Negative Values	0	0
Number of Missing Values	0	0
	User-Missing	0
	System-Missing	0

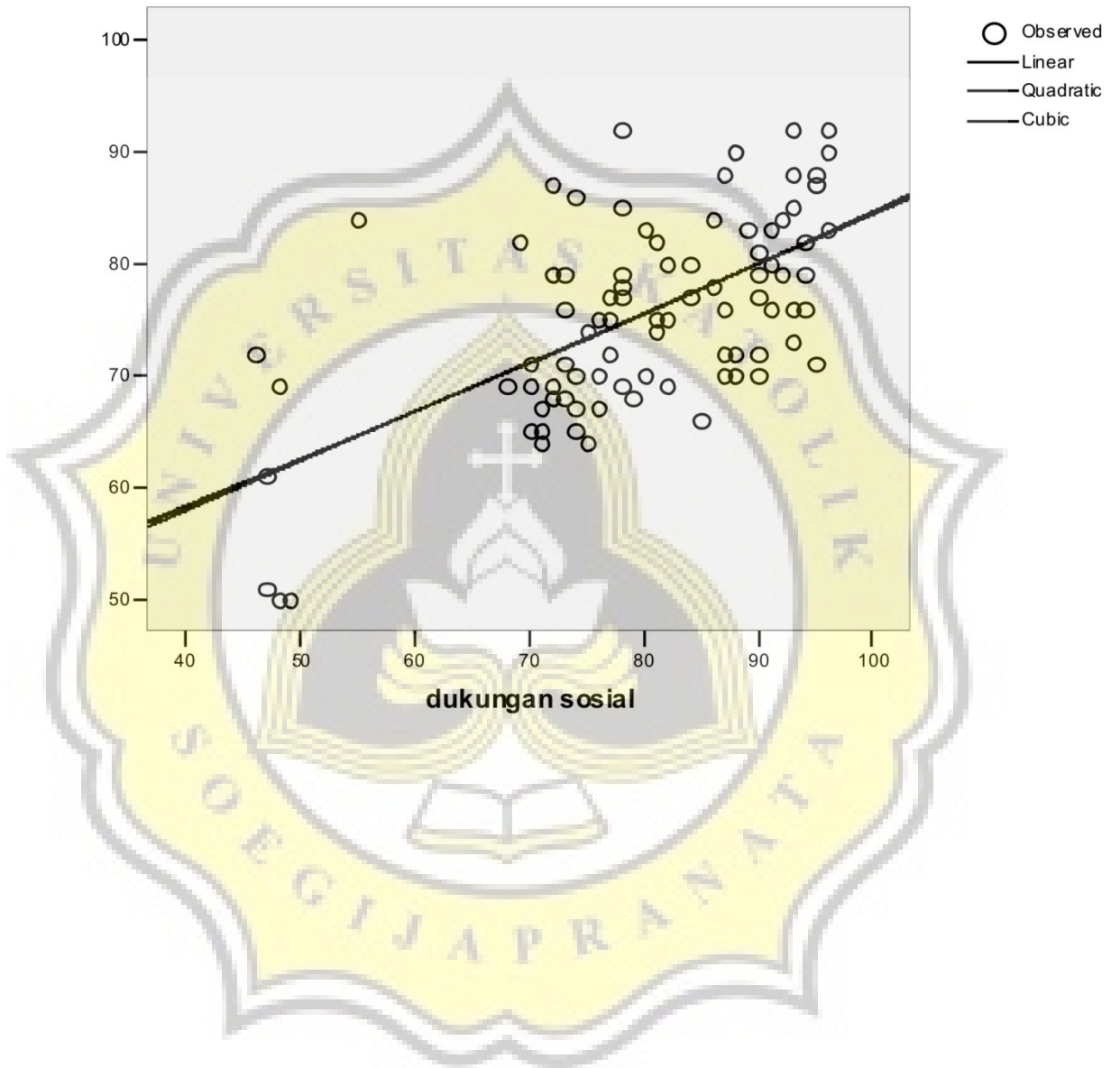
### Model Summary and Parameter Estimates

Dependent Variable: motivasi

Equation	Model Summary					Parameter Estimates			
	R Square	F	df1	df2	Sig.	Constant	b1	b2	b3
Linear	.367	52.097	1	90	.000	40.350	.440		
Quadratic	.367	25.764	2	89	.000	41.812	.399	.000	
Cubic	.367	25.773	2	89	.000	42.145	.402	.000	2.25E-006

The independent variable is dukungan sosial.

motivasi







**ANALISIS DATA****Correlations**

		dukungan sosial	motivasi
dukungan sosial	Pearson Correlation	1	.606**
	Sig. (1-tailed)		.000
	N	92	92
motivasi	Pearson Correlation	.606**	1
	Sig. (1-tailed)	.000	
	N	92	92

\*\* . Correlation is significant at the 0.01 level (1-tailed).

# Lampiran G

G-1 Surat Ijin Penelitian

G-2 Surat Bukti penelitian

