

Biru

- ✓ Aplikasi : *office, kolam renang, guestroom, fitness center*
- ✓ Memberikan kesan damai, sabar, stabilitas, dingin, segar, dan tenang
- ✓ Dapat memberikan efek menenangkan dan menghapus stress
- ✓ Penggunaan warna biru yang berlebihan dapat menimbulkan kesan dingin dan menurunkan nafsu makan.

Oranye

- ✓ Aplikasi : koridor
- ✓ Merupakan kombinasi warna kekuatan merah dan keceriaan kuning. Menyimbolkan kegembiraan, konsentrasi, ambisi, keakraban, dan kehangatan
- ✓ Tidak cocok digunakan pada ruangan yang relative sempit.

Hijau

- ✓ Aplikasi : *toilet, lobby, spa dan sauna, bathroom, meeting room, dan area-area fasilitas outdoor*
- ✓ Menimbulkan kesan menyegarkan, kesuburan, optimism, keseimbangan, ramah, tenang dan dramatis
- ✓ Memiliki efek menenangkan pikiran, meningkatkan kreatifitas, melemaskan sistem saraf

Hitam

- ✓ Warna yang misterius, intrikm keagungan, formalitas, maskulin, modern, dan menarik
- ✓ Dapat menimbulkan kesan sunyi, takut, dan kehampaan
- ✓ Penerapan warna hitam secara berlebihan menimbulkan kesan ruangan yang gelap dan tertekan
- ✓ Aplikasi : dipadukan dengan warna-warna lain namun harus seimbang, juga dapat digunakan sebagai *background* pada ruangan manaoun karena bersifat netral.



Lampiran 3 : Contoh-contoh ruangan pada hotel

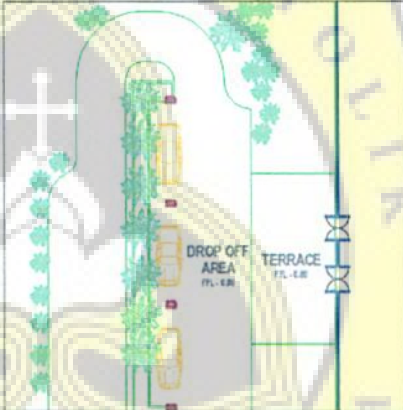
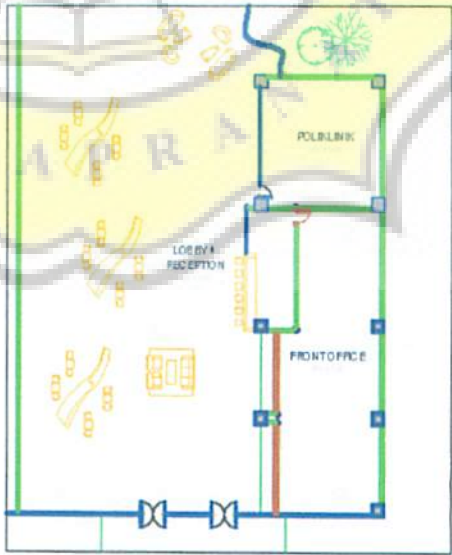
Sumber :

- o Dokumen pribadi

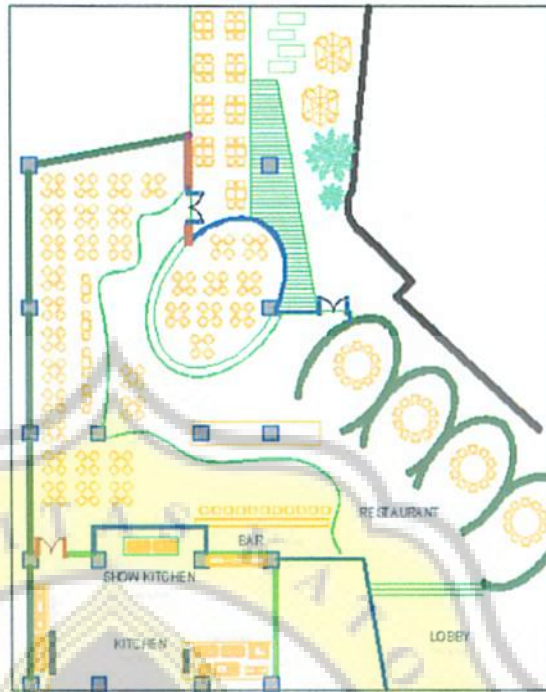
Digunakan untuk perkiraan perletakan layout untuk perabot-perabot pada hotel resort yang nantinya dapat digunakan untuk perencanaan pada tahap desan dengan luasan-luasan yang menggunakan analisa program besaran ruang pada Bab IV

Tabel : contoh layout pada hotel

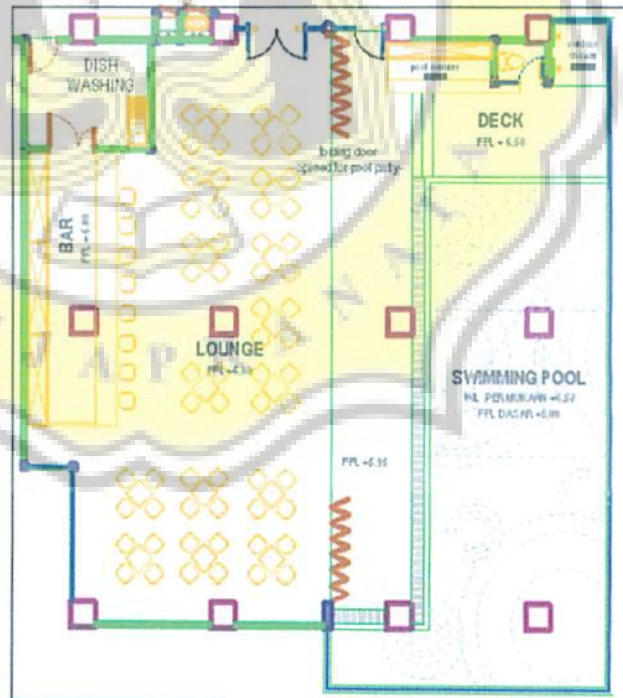
Sumber : dokumen pribadi

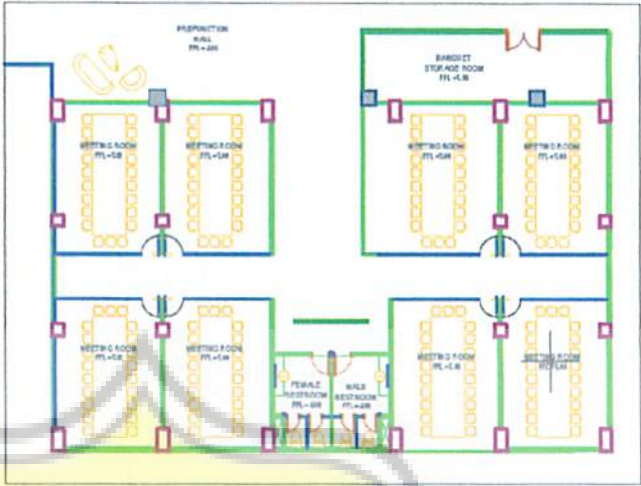

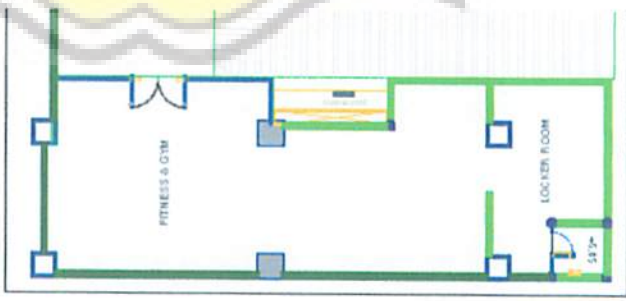
No.	Ruangan	Contoh Layout
1.	<p><i>Drop Off Area</i></p> <p>Drop off di desain sebaik mungkin dengan menyesuaikan bentuk tapak. Teras yang ada juga harus sesuai.</p>	 <p>The diagram shows a curved driveway on the left leading to a central walkway lined with trees. To the right of the walkway is a terrace area. Labels include 'DROP OFF AREA (FL. GR.)' and 'TERRACE (FL. GR.)'.</p>
2.	<p><i>Lobby + Receptionist</i></p> <p>Lobby dan receptionist didekakan dengan zona kantor pengelola yaitu front office. Di dalam lobby juga tersedia poliklinik yang menjadi fasilitas untuk perencanaan sebuah hotel</p>	 <p>The diagram shows a reception desk area labeled 'LOBBY + RECEPTION'. To the right is a 'FRONT OFFICE' and a 'POLIKLINIK' area. The layout includes various furniture and service counters.</p>

3. *Restaurant*
 Restaurant didesain sebaik mungkin karena pada dasarnya restaurant dalam sebuah hotel dapat meningkatkan citra dari hotel tersebut. Restaurant cenderung diletakan di dekat lobby dan diletakan di groundfloor



4. *Lounge + Bar*
 Lounge + Bar biasanya diletakan pada lantai 2 hotel yang digabungkan dengan swimmingpool. Lounge dilengkapi dengan dishwashing.



<p>5. <i>Meeting Room</i></p> <p>Meeting room terdapat beberapa jenis, disesuaikan dengan kapasitas dari hotel tersebut. Disediakan semacam prefunction hall dan toilet untuk penunjang meeting room.</p>	 <p>The floor plan shows several meeting rooms, each with a table and chairs. There is a 'PREFUNCTION HALL' and a 'BANDICUT STORAGE ROOM'. Restrooms are also indicated.</p>
<p>6. <i>Ballroom + Foyer</i></p> <p>Ballroom dan foyer juga disediakan prefunction hall dengan perbandingan 1/3 dari luas ballroom. Ballroom dapat digunakan untuk acara-acara tertentu seperti pernikahan, pesta, dsb.</p>	 <p>The floor plan shows a large ballroom area with a grid of tables and chairs. A prefunction hall is located at the top left, and a foyer area is at the bottom left.</p>
<p>7. <i>Fitness Center</i></p> <p><i>Fitness center</i> terdapat fasilitas-fasilitas seperti, ruang ganti, locker, ruang yoga, ruang senam, ruang fitness, toilet dan shower room. Biasanya diletakan dekat dengan kolam renang</p>	 <p>The floor plan shows a 'FITNESS & GYM' area and a 'LOCKER ROOM'.</p>

8. *Guestroom & Layout Lift Barang + Lift Orang*

Disamping merupakan contoh tata letak lift barang dan orang yang dibedakan. Selain itu juga terdapat contoh layout untuk *guestroom* sendiri



10. *Layout Toilet*

Toilet dibedakan antara pria dan wanita. Untuk penghitungan kebutuhannya sendiri tergantung dari jenis hotel.

