

REPUBLIC INDONESIA
KEMENTERIAN HUKUM DAN HAK ASASI MANUSIA

SURAT PENCATATAN CIPTAAN

Dalam rangka perlindungan ciptaan di bidang ilmu pengetahuan, seni dan sastra berdasarkan Undang-Undang Nomor 28 Tahun 2014 tentang Hak Cipta, dengan ini menerangkan:

Nomor dan tanggal permohonan : EC00202381126, 14 September 2023

Pencipta

Nama : **Dr. Heny Hartono, SS., MPd, Ir. IM. Tri Hesti Mulyani, MT dkk**
Alamat : Jl. Lamongan VIII No 12 ,
Gajah Mungkur, Semarang, Jawa Tengah, 50233
Kewarganegaraan : Indonesia

Pemegang Hak Cipta

Nama : **LPPM Universitas Katolik Soegijapranata**
Alamat : Jl. Pawiyatan Luhur IV/1, Bendan Duwur,
Gajah Mungkur, Semarang, Jawa Tengah 50234
Kewarganegaraan : Indonesia
Jenis Ciptaan : **Program Komputer**
Judul Ciptaan : **Digitalisasi Rencana Pembelajaran Semester Di Universitas Katolik
Soegijapranata Semarang**
Tanggal dan tempat diumumkan untuk pertama kali : 4 Maret 2023, di Semarang
di wilayah Indonesia atau di luar wilayah Indonesia
Jangka waktu perlindungan : Berlaku selama 50 (lima puluh) tahun sejak Ciptaan tersebut pertama kali
dilakukan Pengumuman.
Nomor pencatatan : 000514079

adalah benar berdasarkan keterangan yang diberikan oleh Pemohon.

Surat Pencatatan Hak Cipta atau produk Hak terkait ini sesuai dengan Pasal 72 Undang-Undang Nomor 28 Tahun 2014 tentang Hak Cipta.

a.n. MENTERI HUKUM DAN HAK ASASI MANUSIA
Direktur Hak Cipta dan Desain Industri



Anggoro Dasananto
NIP. 196412081991031002

Disclaimer:

Dalam hal pemohon memberikan keterangan tidak sesuai dengan surat pernyataan, Menteri berwenang untuk mencabut surat pencatatan permohonan.

LAMPIRAN PENCIPTA

No	Nama	Alamat
1	Dr. Heny Hartono, SS., MPd	Jl. Lamongan VIII No 12
2	Ir. IM. Tri Hesti Mulyani, MT	Jl. Lampersari 92 Semarang Selatan
3	Dr. Lucia Hernawati, MS	Jl. Taman Puri 2 Blok A1 No 26 Banyumanik
4	Hironimus Leong, S.Kom., M.Kom	Ganesha Barat 307 Pedurungan
5	Tjong, Genesius Hartoko	Jalan Bintoro 7B No. 19D, Kelurahan Pandean Lamper



Buku Manual Program RPS (Rencana Pembelajaran Semester)

Tjong, Genesius Hartoko
LPPP Universitas Katolik Soegijapranata
genshartoko@gmail.com

v2022.03.21

18 Juli 2023

DAFTAR ISI

DAFTAR ISI.....	1
LOGIN.....	2
USER.....	3
Dashboard.....	3
1. Pembuatan RPS.....	5
2. Capaian Pembelajaran Lulusan Program Studi.....	7
3. Perbarui Profil.....	8
ADMIN.....	10
Dashboard.....	10
1. Daftar Dosen.....	11
2. Daftar Capaian Pembelajaran Lulusan Program Studi.....	12

LOGIN

Untuk dapat mengakses program ini setiap pengguna diwajibkan untuk login terlebih dahulu, data yang diperlukan adalah NPP dan password. Setelah berhasil melakukan login pengguna akan masuk ke halaman dashboard sesuai dengan peran pengguna tersebut, terdapat 2 peran yaitu kepala program studi atau dosen dan admin.

RPS Online

Silahkan masuk untuk mengisi RPS

NPP

Password

Login

© 2022 Lembaga Pengkajian dan Pengembangan Pendidikan
Universitas Katolik Soegijapranata
v2022.03.21

USER

Dashboard

Berikut ini adalah dashboard untuk kepala program studi.

Dashboard
Kaprodi K2

RPS Online

Capaian Pembelajaran Lulusan Prodi

Menu Perbarui Profil

Logout

← 1
← 2
← 3
← 4

Show entries Search:

Fakultas	Program Studi	Strata	Mata Kuliah	SKS	Semester	Tahun Ajaran	Terakhir Diperbarui	
ILMU KOMPUTER	TEKNIK INFORMATIKA	S1	DATABASE PROGRAMMING	4	Gasal	2023/2024	18 Juli 2023 08:25	<div style="display: flex; gap: 5px;"><div style="background-color: #4a7ebb; color: white; padding: 2px 5px; border-radius: 3px;">Edit / Buat salinan</div><div style="background-color: #4a7ebb; color: white; padding: 2px 5px; border-radius: 3px;">Hapus</div><div style="background-color: #4a7ebb; color: white; padding: 2px 5px; border-radius: 3px;">PDF</div></div>

Showing 1 to 1 of 1 entries

© 2022 Lembaga Pengkajian dan Pengembangan Pendidikan
Universitas Katolik Soegijapranata
v2022.03.21

← Previous Next
← 5 6 7

Menu 1: menu RPS Online yang digunakan untuk membuat RPS baru.

Menu 2: menu Capaian Pembelajaran Lulusan Prodi yang digunakan untuk menambah atau mengubah capaian pembelajaran lulusan prodi.

Menu 3: menu Perbarui Profil yang digunakan untuk mengubah nama atau password pengguna.

Menu 4: keluar dari program.

Tombol 5: mengubah isi dari RPS yang sudah pernah dibuat. Ketika menekan tombol ini akan menuju formulir yang sama ketika membuat RPS baru.

Tombol 6: menghapus RPS yang sudah pernah dibuat.

Tombol 7: mencetak RPS yang sudah pernah dibuat ke dalam format PDF.

Berikut ini adalah dashboard untuk dosen.

Dashboard Dosen K2

[RPS Online](#)
[Menu Perbarui Profil](#)
[Logout](#)

Show entries Search:

[Fakultas](#) [Program Studi](#) [Strata](#) [Mata Kuliah](#) [SKS](#) [Semester](#) [Tahun Ajaran](#) [Terakhir Diperbarui](#)

No data available in table

Showing 0 to 0 of 0 entries Previous Next

© 2022 Lembaga Pengkajian dan Pengembangan Pendidikan
Universitas Katolik Soegijapranata
v2022.03.21

Perbedaan kedua dashboard diatas adalah kepala program studi memiliki akses pada menu Capaian Pembelajaran Lulusan Prodi.

1. Pembuatan RPS

Untuk membuat RPS, pilih menu 'RPS Online' pada dashboard.

Dashboard
Kaprogdi K2

RPS Online

Capaian Pembelajaran Lulusan Prodi

Menu Perbarui Profil

Logout

Show entries Search:


Fakultas Program Studi Strata Mata Kuliah SKS Semester Tahun Ajaran Terakhir Diperbarui

No data available in table

Showing 0 to 0 of 0 entries Previous Next

© 2022 Lembaga Pengkajian dan Pengembangan Pendidikan
Universitas Katolik Soegijapranata
v2022.03.21

Selanjutnya akan muncul formulir seperti pada gambar di bawah, kepala program studi atau dosen dapat mengisi formulir tersebut sesuai mata kuliah yang mereka akan buat RPS nya.

	UNIVERSITAS KATOLIK SOEGIJAPRANATA				
	FAKULTAS	ILMU KOMPUTER			
	PROGRAM STUDI	TEKNIK INFORMATIKA			
	STRATA	S1			
RENCANA PEMBELAJARAN SEMESTER					
Mata Kuliah (MK)	Bobot (SKS)	Semester	Tahun Akademik	Dosen Penyusun RPS	Persetujuan
Masukkan mata kuliah:		Gasal	2022/2023	Kaprogdi K2	
Kode					
Capaian Pembelajaran	CPL-PRODI yang dibebankan pada MK				
	Keterampilan Khusus	Keterampilan Umum	Pengetahuan	Sikap	
	Capaian Pembelajaran Mata Kuliah (CPMK)				
	Tambah CPMK				
Deskripsi Singkat MK	Masukkan deskripsi singkat mata kuliah				
Pustaka	Tambah Pustaka				
Dosen Pengampu	- Kaprogdi K2				
Mata Kuliah Svarat	Masukkan mata kuliah svarat				

Pada bagian bawah formulir terdapat beberapa tombol.

Kode					
Capaian Pembelajaran	CPL-PRODI yang dibebankan pada MK				
	Keterampilan Khusus	Keterampilan Umum	Pengetahuan	Sikap	
	Capaian Pembelajaran Mata Kuliah (CPMK)				
	Tambah CPMK				
Deskripsi Singkat MK	Masukkan deskripsi singkat mata kuliah				
Pustaka	Tambah Pustaka				
Dosen Pengampu	- Kaprogdi K2				
Mata Kuliah Syarat	Masukkan mata kuliah syarat				
Minggu Ke- dan Moda Pembelajaran	Materi Pembelajaran	Tujuan Pembelajaran	Aktivitas Pembelajaran (Metode Pembelajaran, Tugas Pembelajaran, Waktu)		Sumber Pustaka
					Bobot Penilaian (%)

© 2022 Lembaga Pengkajian dan Pengembangan Pendidikan
 Universitas Katolik Soegijapranata
 v2022.03.21

Tombol ‘Simpan sementara’ akan menyimpan sementara RPS yang sudah dibuat tanpa melakukan pengecekan kelengkapan data.

Tombol ‘Tambah Pertemuan’ akan menambah pertemuan kuliah kosong sehingga pengguna dapat menuliskan aktivitas pada suatu pertemuan.

Tombol ‘Hapus pertemuan terakhir’ akan menghapus pertemuan kuliah terakhir.

Tombol ‘Periksa kelengkapan data’ akan memeriksa semua data yang sudah dimasukkan apakah terdapat data yang kosong untuk bagian yang wajib diisi, jika terdapat data kosong maka proses penyimpanan tidak dapat dilakukan, namun jika semua data yang wajib diisi sudah terisi maka RPS akan disimpan.

2. Capaian Pembelajaran Lulusan Program Studi

Untuk menambah atau mengubah capaian pembelajaran lulusan prodi, pilih menu 'Capaian Pembelajaran Lulusan Prodi' pada dashboard (menu ini hanya dapat diakses oleh pengguna dengan peran kepala program studi).

Dashboard
Kaprogdi K2

[RPS Online](#)

[Capaian Pembelajaran Lulusan Prodi](#) ←

[Menu Perbarui Profil](#)

[Logout](#)

Show entries Search:

Fakultas ▾ Program Studi ▾ Strata ▾ Mata Kuliah ▾ SKS ▾ Semester ▾ Tahun Ajaran ▾ Terakhir Diperbarui ▾

No data available in table	
----------------------------	--

Showing 0 to 0 of 0 entries Previous Next

© 2022 Lembaga Pengkajian dan Pengembangan Pendidikan
Universitas Katolik Soegijapranata
v2022.03.21

Selanjutnya akan muncul halaman seperti gambar di bawah, kepala program studi dapat menambah, mengubah, ataupun menghapus CPL khusus program studi yang dikepalai.

Capaian Pembelajaran Lulusan
Program Studi MOBILE COMPUTING

KategoriUraian

Uraian

[← Kembali](#) [Simpan](#)

Show entries Search:

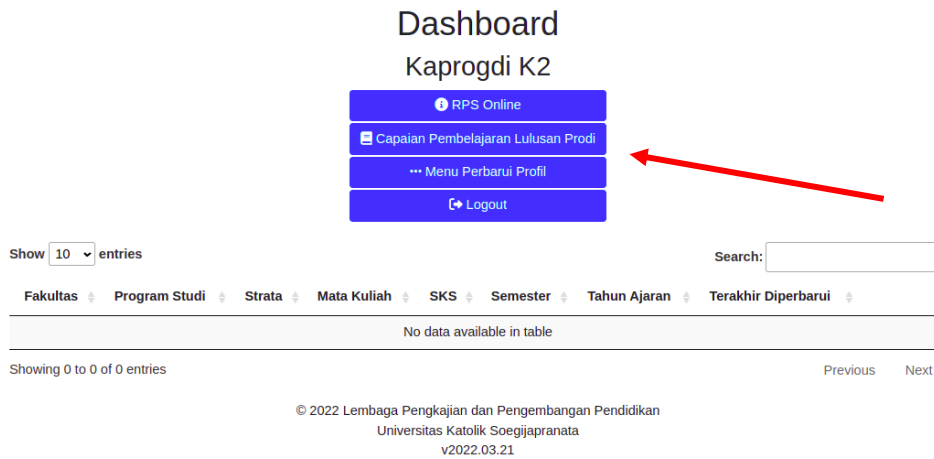
Kode	Kategori	Uraian	
K2.P.1	Pengetahuan	Mampu memahami materi yang disampaikan dengan baik	Edit Hapus

Showing 1 to 1 of 1 entries Previous Next

© 2022 Lembaga Pengkajian dan Pengembangan Pendidikan
Universitas Katolik Soegijapranata
v2022.03.21

3. Perbarui Profil

Untuk mengubah nama atau password, pilih menu 'Perbarui Profil' pada dashboard.



Selanjutnya akan muncul halaman seperti gambar di bawah, pengguna dapat memilih salah satu menu sesuai yang diinginkan.



Ketika memilih menu 'Perbarui Nama' akan muncul halaman seperti gambar di bawah.

Perbarui Nama

NPP

Nama

[← Kembali](#) [Simpan](#)

© 2022 Lembaga Pengkajian dan Pengembangan Pendidikan
Universitas Katolik Soegijapranata
v2022.03.21

Ketika memilih menu 'Perbarui Password' akan muncul halaman seperti gambar di bawah.

Perbarui Password

Password lama

Password baru

Ulang password baru

[← Kembali](#) [Simpan](#)

© 2022 Lembaga Pengkajian dan Pengembangan Pendidikan
Universitas Katolik Soegijapranata
v2022.03.21

ADMIN

Dashboard

Berikut ini adalah dashboard untuk admin.



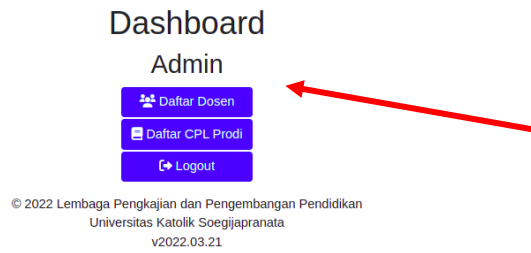
Menu 1: menu Daftar Dosen yang digunakan untuk menambah dan mengubah identitas dosen.

Menu 2: menu Daftar CPL Prodi yang digunakan untuk menambah, mengubah, dan menghapus data capaian pembelajaran lulusan untuk semua program studi.

Menu 3: keluar dari program.

1. Daftar Dosen

Untuk melihat, menambah, dan mengubah data dosen, pilih menu 'Daftar Dosen' pada dashboard.



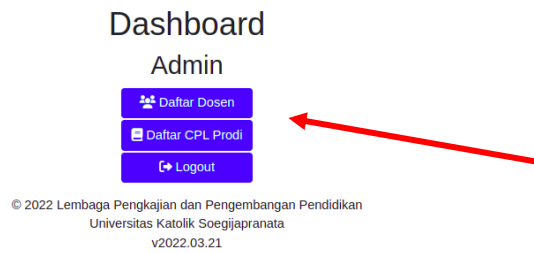
Selanjutnya akan muncul tabel seperti pada gambar dibawah.

The screenshot shows the 'Daftar Dosen' table. At the top, there are buttons for '← Kembali' and '+ Tambah Dosen'. Below the buttons, there is a search bar and a 'Show 10 entries' dropdown. The table has four columns: 'NPP', 'Nama Dosen', 'Program Studi', and 'Status'. Each row has an 'Edit' button. The data in the table is as follows:

NPP	Nama Dosen	Program Studi	Status	
123	Dosen K2	MOBILE COMPUTING	Dosen	Edit
234	Dosen 234	ARSITEKTUR	Dosen	Edit
456	Dosen TI 456	ILMU HUKUM	Dosen	Edit
456	Dosen TI 456	MANAJEMEN	Dosen	Edit
456	Dosen TI 456	PSIKOLOGI	Dosen	Edit
456	Dosen TI 456	TEKNOLOGI PANGAN	Dosen	Edit
456	Dosen TI 456	SASTRA INGGRIS	Dosen	Edit
456	Dosen TI 456	TEKNIK INFORMATIKA	Dosen	Edit
581004001	DETIK YUSTINIA WULUWINDYANI	MANAJEMEN	Dosen	Edit

2. Daftar Capaian Pembelajaran Lulusan Program Studi

Untuk melihat, menambah, menghapus, dan mengubah data CPL setiap prodi, pilih menu 'Daftar CPL Prodi' pada dashboard.



Selanjutnya akan muncul tabel seperti pada gambar dibawah.

Daftar CPL Prodi

[← Kembali](#) [+ Tambah CPL](#)

Pilih fakultas

Show entries Search:

Kode	Kategori	Uraian	Edit	Hapus
11.S.1	Sikap	Bertakwa kepada Tuhan Yang Maha Esa dan mampu menunjukkan sikap religius yang dilandasi nilai-nilai cinta kasih, keadilan dan kejujuran	Edit	Hapus
11.S.2	Sikap	Menjunjung tinggi nilai kemanusiaan, khususnya bagi mereka yang miskin, lemah dan tersingkir, dalam menjalankan tugas berdasarkan agama, moral, dan etika	Edit	Hapus
11.S.3	Sikap	Berkontribusi dalam peningkatan mutu kehidupan bermasyarakat, berbangsa, bernegara, dan kemajuan peradaban berdasarkan Pancasila	Edit	Hapus
11.S.4	Sikap	Berperan sebagai warga negara yang bangga dan cinta tanah air, memiliki nasionalisme serta rasa tanggung jawab pada negara dan bangsa berdasarkan semangat Soegijapranata	Edit	Hapus
11.S.5	Sikap	Menghargai keanekaragaman budaya, pandangan, agama, dan kepercayaan, serta pendapat atau temuan orisinal orang lain	Edit	Hapus
11.S.6	Sikap	Bekerja sama dan memiliki kepekaan sosial serta kepedulian terhadap masyarakat dan lingkungan	Edit	Hapus
11.S.7	Sikap	Taat hukum dan disiplin dalam kehidupan bermasyarakat dan bernegara	Edit	Hapus