



LAMPIRAN



LAMPIRAN A
DATA SUBYEK

KONFLIK PERAN GANDA

No.	Y1	Y2	Y3	Y4	Y5	Y6	Y7	Y8	Y9	Y10	Y11	Y12	Y13	Y14	Y15	Y16	Y17	Y18
1	2	3	2	3	2	3	2	3	2	3	2	3	2	3	2	3	2	3
2	2	3	3	2	2	3	2	4	3	3	4	3	2	2	2	4	3	3
3	1	1	2	1	1	1	1	3	2	1	1	3	2	1	2	1	2	3
4	1	2	2	2	1	1	1	3	1	1	2	2	2	2	2	1	2	3
5	2	2	2	2	1	1	1	3	1	2	2	4	2	2	2	1	2	3
6	1	1	2	2	1	1	1	3	1	1	1	3	2	2	1	2	2	3
7	2	3	2	3	1	3	1	3	1	3	3	3	2	4	2	4	3	3
8	1	2	2	2	1	1	2	3	1	2	2	3	2	1	2	2	2	3
9	3	4	2	1	1	1	1	2	1	1	3	1	1	1	2	1	2	4
10	1	1	2	2	1	1	1	3	1	1	1	3	2	2	1	2	2	3
11	1	3	1	4	1	2	1	1	1	1	2	1	1	4	1	1	2	4
12	2	3	2	3	2	3	2	3	2	3	2	3	2	3	2	2	3	3
13	2	2	1	2	1	1	1	2	1	1	2	2	2	2	1	1	4	2
14	2	1	1	2	1	4	1	2	1	1	2	2	2	2	1	1	2	2
15	2	2	1	2	2	1	1	3	1	2	2	2	2	2	2	1	2	2
16	2	2	1	2	1	2	2	2	1	1	2	3	2	2	2	2	2	1
17	2	2	1	2	1	1	1	2	1	1	2	2	2	2	2	1	2	1
18	2	2	1	2	1	1	1	1	1	1	2	2	1	2	2	1	2	1
19	2	2	3	4	2	2	1	3	1	2	2	2	1	2	2	2	2	2
20	2	3	2	2	4	1	4	3	1	1	1	2	1	2	1	2	2	2
21	2	3	3	1	1	2	1	3	2	2	1	2	1	2	2	2	2	2
22	1	3	1	3	2	2	1	4	3	1	1	2	2	2	1	2	2	1
23	2	2	2	3	1	1	2	3	2	1	2	2	1	2	2	2	3	2
24	2	3	2	2	1	1	2	3	2	2	2	2	1	2	2	2	2	2
25	2	3	3	3	2	2	1	3	2	1	3	2	1	2	2	2	2	2
26	3	3	2	3	2	2	2	3	2	4	1	3	1	4	1	3	2	3
27	4	1	4	2	1	2	1	3	1	2	1	2	2	2	1	2	2	2
28	2	2	2	1	1	2	1	3	1	2	2	2	2	2	2	3	2	3
29	4	3	2	1	1	2	2	2	1	2	2	2	2	2	2	2	1	2
30	1	1	1	3	1	1	1	2	1	1	1	1	1	2	2	1	2	4
31	3	2	1	3	1	1	1	2	1	1	1	1	1	2	2	1	2	4
32	1	1	1	3	1	1	1	2	1	1	1	1	1	2	2	2	2	4
33	2	1	1	3	1	1	1	2	1	2	1	1	1	2	2	1	2	4
34	2	1	1	3	1	2	1	2	1	1	1	1	1	2	2	1	2	4
35	2	1	1	3	1	2	1	2	1	2	1	2	1	2	2	1	2	4
36	2	1	1	3	1	1	1	2	1	1	1	1	1	2	2	1	2	4
37	2	2	1	3	1	1	1	2	1	2	2	1	1	2	2	1	2	4
38	1	2	1	2	1	1	1	2	1	1	1	1	1	2	2	1	2	4
39	1	2	1	3	1	1	1	2	1	1	1	1	1	3	2	1	2	4
40	1	2	1	3	1	1	1	2	1	2	1	1	1	2	2	2	2	4
41	1	2	1	3	1	1	1	2	1	1	1	1	1	2	2	1	2	4
42	1	2	1	3	1	1	1	2	1	2	1	2	1	2	2	2	2	4
43	2	3	2	3	2	3	2	3	2	3	2	3	2	3	2	3	2	3
44	2	2	2	3	1	2	2	3	2	1	3	3	1	3	2	2	2	3
45	2	3	2	4	2	3	1	3	2	2	2	3	1	3	2	3	2	3
46	4	4	1	4	1	1	1	1	2	1	2	4	1	4	1	1	4	4
47	3	3	2	3	2	2	2	3	2	4	1	3	1	4	1	3	2	3
48	1	2	1	3	1	1	1	2	1	2	1	1	1	2	2	2	2	4
49	2	2	1	2	1	1	1	2	1	1	2	2	2	2	1	1	4	2
50	2	3	3	2	2	3	2	4	3	3	4	3	2	2	2	4	3	3

KONFLIK PERAN GANDA


No.	Y19	Y20	Y21	Y22	Y23	Y24	Y25	Y26	Y27	Y28	KPG
1	2	1	1	3	1	2	2	2	2	2	47
2	2	1	1	3	1	2	3	3	3	2	52
3	4	4	2	4	2	2	2	2	2	2	61
4	2	1	2	3	1	2	2	2	2	2	49
5	2	4	3	4	1	2	2	3	2	3	72
6	1	1	1	3	1	2	2	2	2	2	51
7	2	4	1	3	1	4	1	4	1	4	57
8	2	1	2	3	1	2	2	2	2	2	49
9	2	3	1	3	1	3	1	4	1	4	55
10	2	3	2	3	2	3	2	3	2	3	70
11	2	2	2	3	1	3	2	2	2	3	52
12	2	3	1	3	2	3	2	1	2	4	53
13	2	2	2	3	1	3	2	1	2	4	54
14	2	2	2	3	1	3	2	1	2	4	54
15	2	2	2	3	1	3	2	1	2	4	50
16	2	2	2	3	2	3	2	1	2	4	49
17	1	1	1	3	1	3	2	1	2	1	53
18	1	1	1	3	1	3	2	1	3	1	53
19	1	1	1	3	1	3	2	1	2	1	50
20	1	1	1	3	1	3	2	1	2	2	51
21	1	4	1	3	1	3	1	2	2	1	53
22	1	1	1	3	1	3	2	2	2	1	53
23	1	1	1	3	1	3	2	1	2	1	54
24	2	3	2	3	2	3	2	3	2	3	69
25	1	1	1	3	1	3	1	1	2	2	51
26	1	1	1	3	1	3	2	1	2	1	51
27	1	1	1	3	1	2	2	1	2	1	50
28	2	1	1	2	1	1	1	1	2	1	40
29	2	1	1	2	1	1	1	1	2	1	43
30	2	1	1	2	2	1	1	1	1	1	41
31	2	2	1	2	1	1	1	1	2	1	43
32	2	1	1	2	2	1	1	1	1	1	42
33	2	1	1	2	1	1	1	1	2	1	44
34	2	1	1	2	1	1	1	1	2	1	41
35	2	2	1	2	2	1	1	1	2	1	46
36	2	1	1	2	1	1	1	1	2	1	40
37	2	2	1	2	2	1	2	2	2	2	47
38	2	1	1	2	1	1	2	1	2	2	45
39	2	1	1	2	1	1	2	1	2	2	43
40	2	2	1	2	1	1	2	1	2	1	46
41	1	2	2	3	2	3	2	2	2	4	62
42	2	3	3	3	2	3	2	3	2	3	69
43	1	4	1	4	1	4	1	4	1	4	66
44	2	2	2	3	2	3	2	3	2	3	68
45	2	1	1	2	1	1	2	1	2	2	45
46	2	2	2	3	1	3	2	2	2	3	52

SIKAP ASERTIF

No.	X1	X2	X3	X4	X5	X6	X7	X8	X9	X10	X11	X12	X13	X14	X15	X16	X17	X18
1	3	4	3	3	4	3	4	1	4	1	4	3	2	3	4	3	4	3
2	4	4	4	3	4	3	4	3	4	3	4	3	2	2	4	3	4	3
3	3	3	3	3	3	3	4	3	4	4	4	3	1	3	4	3	4	3
4	4	4	3	3	4	4	4	3	4	3	4	3	3	3	4	3	4	3
5	1	3	2	3	3	4	3	1	2	3	4	3	3	4	3	4	3	3
6	3	4	3	3	4	3	4	3	4	3	4	3	2	3	4	3	4	3
7	3	3	2	4	3	4	4	2	4	3	4	3	3	3	4	3	4	3
8	4	4	3	3	4	4	4	3	4	3	4	3	3	3	4	3	4	3
9	4	3	3	4	2	3	3	2	3	3	3	3	2	4	2	3	3	3
10	2	3	2	3	2	3	3	3	2	2	3	3	2	3	2	3	2	3
11	4	4	3	3	2	4	3	2	3	3	4	4	3	3	4	3	4	3
12	3	3	3	4	3	4	3	3	3	3	4	4	3	3	4	3	3	3
13	4	4	3	3	3	3	3	3	3	3	4	4	3	3	4	3	4	3
14	4	4	3	3	3	3	3	4	3	3	4	4	3	3	4	3	4	3
15	4	4	3	3	3	4	3	3	3	3	4	4	3	3	4	3	4	3
16	3	3	3	3	3	4	3	3	3	3	4	3	3	3	4	3	3	3
17	3	3	4	4	3	3	3	3	4	2	4	3	3	3	3	3	3	4
18	3	3	4	4	3	3	3	3	4	2	4	4	3	3	3	4	2	2
19	3	3	4	4	3	3	3	3	4	3	4	3	4	3	3	4	3	4
20	2	4	4	4	3	3	2	3	4	4	4	4	3	3	3	3	4	4
21	3	3	4	4	2	2	3	3	4	3	4	3	4	3	3	3	3	4
22	3	3	4	3	3	3	3	3	3	3	4	3	4	3	3	3	3	4
23	3	4	3	4	3	3	3	4	3	2	4	3	3	2	4	4	3	4
24	3	3	4	3	3	3	3	3	4	2	3	2	2	3	2	3	2	3
25	4	4	4	4	3	4	3	3	4	3	4	3	4	3	3	4	4	4
26	4	4	4	4	3	4	4	3	4	4	4	3	4	3	3	4	4	4
27	4	4	4	4	3	4	3	3	4	4	4	3	4	3	3	4	4	4
28	4	4	3	3	4	3	4	3	4	4	4	3	3	3	3	4	4	4
29	4	4	3	3	4	4	4	3	4	4	4	3	3	3	3	4	4	4
30	4	4	3	3	4	3	4	3	4	4	4	3	3	3	3	4	4	4
31	4	4	3	3	4	3	4	3	4	4	4	4	4	3	3	4	4	4
32	4	4	3	3	4	3	4	3	4	4	4	3	3	3	3	4	4	4
33	3	4	3	3	4	3	4	3	4	4	4	4	3	3	3	4	4	4
34	4	4	3	3	4	3	4	3	4	4	4	4	3	3	3	4	4	4
35	4	4	3	3	4	4	4	3	4	4	4	3	3	3	3	4	4	4
36	4	4	2	3	4	4	4	3	4	3	4	3	3	3	3	4	3	4
37	4	4	3	3	4	4	4	3	4	3	4	3	3	3	3	4	3	4
38	3	3	3	3	3	4	4	3	4	4	4	3	3	3	3	4	4	3
39	4	4	3	3	4	4	4	3	4	3	4	3	3	3	3	4	4	2
40	4	4	4	3	4	4	4	3	4	4	4	3	3	3	3	4	4	3
41	3	3	2	2	3	3	3	1	3	3	3	3	2	2	3	3	4	3
42	3	3	3	3	2	3	4	2	4	2	3	3	3	3	2	3	2	3
43	1	1	3	3	4	4	2	3	3	3	4	2	2	3	2	4	4	4
44	3	3	4	3	3	3	3	3	4	2	3	2	2	3	2	3	2	3
45	3	3	3	3	3	4	4	3	4	4	4	3	3	3	3	4	4	3
46	4	4	3	3	2	4	3	2	3	3	4	4	3	3	4	3	4	3

SIKAP ASERTIF

No.	X19	X20	X21	X22	X23	X24	SA
1	3	3	4	4	3	4	77
2	4	3	4	4	3	4	83
3	4	3	4	4	3	4	80
4	3	3	4	4	3	4	84
5	3	1	3	1	4	1	65
6	3	3	4	4	3	4	81
7	3	3	4	4	2	4	79
8	3	3	4	4	3	4	84
9	3	1	4	1	3	3	68
10	3	2	3	2	3	3	62
11	4	2	4	4	3	3	79
12	4	2	4	3	3	4	79
13	4	2	4	4	3	4	81
14	4	2	4	4	3	4	82
15	4	2	4	4	3	4	82
16	4	2	4	3	3	4	77
17	3	3	3	3	3	4	77
18	3	3	3	3	3	4	76
19	3	3	3	3	4	4	81
20	3	3	3	3	3	4	80
21	3	3	3	4	4	4	79
22	3	3	3	3	3	4	77
23	3	2	3	4	3	4	78
24	3	1	4	1	4	1	65
25	3	2	4	4	4	4	86
26	3	2	4	4	4	4	88
27	3	2	4	4	4	4	87
28	3	1	4	4	4	4	84
29	3	1	4	4	4	4	85
30	3	1	4	4	4	4	84
31	3	1	4	4	4	4	86
32	3	1	4	4	4	4	84
33	3	2	4	4	4	4	85
34	3	1	4	4	4	4	85
35	3	1	4	4	4	4	85
36	3	1	4	3	4	4	81
37	3	1	4	3	4	4	82
38	3	1	4	3	4	4	80
39	3	1	4	4	3	4	81
40	3	1	4	3	4	4	84
41	2	2	3	1	3	1	61
42	3	2	4	1	2	1	64
43	4	1	4	1	4	1	67
44	3	1	4	1	4	1	65
45	3	1	4	3	4	4	80
46	4	2	4	4	2	3	78




DUKUNGAN SOSIAL SUAMI

No.	X1	X2	X3	X4	X5	X6	X7	X8	X9	X10	X11	X12	X13	X14	X15	X16	X17	X18
1	3	2	3	2	4	4	3	4	3	3	4	4	4	3	3	4	3	3
2	3	2	3	2	4	3	3	4	3	4	3	4	3	3	3	3	3	4
3	3	2	3	1	4	4	3	4	3	4	4	4	4	4	3	3	1	4
4	4	2	3	2	4	4	3	4	3	4	4	4	3	4	3	4	3	4
5	3	2	3	2	1	4	3	4	3	4	3	4	2	3	1	4	3	3
6	3	2	3	2	4	4	3	4	3	4	4	4	4	4	3	4	3	4
7	4	3	3	1	2	4	2	4	4	3	4	4	4	3	2	1	4	2
8	4	2	3	2	4	4	3	4	3	4	4	4	3	4	3	4	3	4
9	3	2	4	1	4	3	3	4	3	4	4	4	2	3	2	4	2	3
10	3	3	3	3	2	3	2	4	2	3	2	4	2	4	2	3	2	3
11	4	2	4	2	3	4	3	3	4	4	4	4	3	4	3	4	3	4
12	3	2	3	2	4	4	3	4	3	4	4	4	3	3	3	4	3	4
13	3	1	4	2	3	3	3	4	3	3	4	4	3	4	3	4	3	4
14	4	1	4	1	4	4	3	4	4	4	4	4	3	4	3	4	3	3
15	3	2	3	2	3	4	3	4	4	4	4	4	3	4	3	4	3	4
16	4	2	4	2	3	4	3	4	4	4	4	4	3	4	3	4	3	4
17	4	2	3	1	3	4	3	4	2	3	4	4	3	4	4	4	4	4
18	4	2	3	1	2	3	3	3	2	4	3	4	3	4	4	3	4	4
19	4	1	4	1	3	4	3	3	2	3	4	4	3	4	3	4	3	3
20	4	1	4	1	2	3	3	3	2	4	4	3	3	4	4	4	3	4
21	3	2	3	2	4	4	3	3	2	4	3	3	3	4	3	4	4	3
22	3	1	3	1	2	4	3	4	2	4	4	4	3	4	4	4	4	3
23	3	2	4	1	3	4	3	3	3	4	4	4	4	4	4	3	4	4
24	2	3	2	3	2	3	2	3	2	4	1	3	2	3	2	3	2	3
25	4	1	3	2	3	4	3	3	3	4	4	4	3	4	3	4	4	3
26	4	2	3	2	3	4	3	4	3	4	4	4	3	4	3	4	4	3
27	3	1	3	2	3	3	3	4	3	3	4	4	3	4	3	4	2	4
28	4	1	4	1	3	4	4	4	3	4	4	4	4	4	3	3	3	4
29	4	1	4	1	3	4	4	4	3	4	4	4	4	4	3	4	3	4
30	3	1	3	2	3	4	4	4	3	4	3	4	4	4	3	4	3	4
31	4	2	4	2	3	4	4	4	3	4	4	4	4	4	3	4	3	4
32	3	2	3	2	3	4	4	4	3	3	4	4	3	4	3	4	3	4
33	4	1	4	1	3	4	4	4	3	3	4	4	3	3	4	3	2	4
34	4	1	4	1	3	4	4	4	3	4	4	4	4	3	4	3	2	4
35	4	1	4	1	3	4	4	4	3	4	4	4	4	4	3	4	3	4
36	4	1	4	1	3	4	4	4	3	4	4	4	4	4	3	4	3	4
37	4	1	4	1	3	4	4	4	3	4	4	4	4	4	3	4	3	4
38	4	1	4	1	3	4	4	4	4	3	4	4	4	4	3	4	3	4
39	4	1	4	1	3	4	4	4	3	4	4	4	3	4	3	4	3	4
40	4	1	4	1	3	4	4	4	3	4	4	4	3	4	3	4	3	4
41	3	2	3	2	3	3	3	4	3	4	4	3	3	3	1	4	3	3
42	3	3	2	3	2	2	2	3	2	3	2	4	2	2	2	3	2	3
43	2	2	3	2	3	4	3	4	3	4	3	4	3	4	1	4	3	4
44	2	3	2	3	2	3	2	3	2	4	1	3	2	3	2	3	2	3
45	4	1	4	1	3	4	4	4	3	4	4	4	4	4	3	4	2	4
46	4	2	4	2	3	4	2	3	4	4	4	4	3	4	3	4	3	4

DUKUNGAN SOSIAL SUAMI

No.	X19	X20	DSS
1	3	4	66
2	3	4	64
3	3	4	65
4	3	4	69
5	3	4	59
6	3	4	69
7	3	4	61
8	2	4	68
9	2	4	61
10	2	3	55
11	3	4	69
12	3	4	67
13	3	3	64
14	3	4	68
15	3	4	68
16	3	4	70
17	3	4	67
18	3	4	63
19	3	4	63
20	3	4	63
21	3	4	64
22	3	3	63
23	3	4	68
24	2	3	50
25	3	4	66
26	3	4	68
27	3	4	63
28	4	4	69
29	3	4	69
30	4	4	68
31	3	3	70
32	3	3	66
33	3	2	63
34	3	3	66
35	4	4	70
36	4	4	70
37	3	4	69
38	4	4	70
39	4	4	69
40	4	4	69
41	3	4	61
42	2	3	50
43	3	4	63
44	2	3	50
45	4	4	69
46	3	4	68





LAMPIRAN B
DATA VALID

KONFLIK PERAN GANDA - DATA VALID

No.	A	B	C	D	E	F	G	RA	RB	RC	RD	RE	RF	RG
1	4	4	5	1	5	2	4	2,00	1,33	1,67	1,00	2,50	1,00	1,33
2	4	4	5	2	5	2	5	2,00	1,33	1,67	2,00	2,50	1,00	1,67
3	6	4	6	2	6	5	6	3,00	1,33	2,00	2,00	3,00	2,50	2,00
4	4	4	5	1	5	2	6	2,00	1,33	1,67	1,00	2,50	1,00	2,00
5	6	8	7	3	6	7	10	3,00	2,67	2,33	3,00	3,00	3,50	3,33
6	4	5	6	2	5	2	4	2,00	1,67	2,00	2,00	2,50	1,00	1,33
7	6	6	7	3	5	5	6	3,00	2,00	2,33	3,00	2,50	2,50	2,00
8	4	4	5	1	5	2	6	2,00	1,33	1,67	1,00	2,50	1,00	2,00
9	4	5	5	2	5	5	9	2,00	1,67	1,67	2,00	2,50	2,50	3,00
10	5	7	8	2	6	6	8	2,50	2,33	2,67	2,00	3,00	3,00	2,67
11	5	4	5	2	4	3	7	2,50	1,33	1,67	2,00	2,00	1,50	2,33
12	5	3	5	2	3	7	7	2,50	1,00	1,67	2,00	1,50	3,50	2,33
13	5	4	6	2	3	3	8	2,50	1,33	2,00	2,00	1,50	1,50	2,67
14	5	5	5	2	4	4	8	2,50	1,67	1,67	2,00	2,00	2,00	2,67
15	5	4	5	2	3	3	8	2,50	1,33	1,67	2,00	1,50	1,50	2,67
16	5	4	5	2	3	3	8	2,50	1,33	1,67	2,00	1,50	1,50	2,67
17	5	5	8	2	3	3	4	2,50	1,67	2,67	2,00	1,50	1,50	1,33
18	5	6	6	1	3	2	4	2,50	2,00	2,00	1,00	1,50	1,00	1,33
19	5	7	8	1	3	3	4	2,50	2,33	2,67	1,00	1,50	1,50	1,33
20	4	8	5	1	3	3	5	2,00	2,67	1,67	1,00	1,50	1,50	1,67
21	5	6	6	2	4	5	4	2,50	2,00	2,00	2,00	2,00	2,50	1,33
22	5	7	7	2	4	2	4	2,50	2,33	2,33	2,00	2,00	1,00	1,33
23	5	7	7	3	3	3	4	2,50	2,33	2,33	3,00	1,50	1,50	1,33
24	6	8	9	1	6	5	9	3,00	2,67	3,00	1,00	3,00	2,50	3,00
25	7	4	9	1	3	3	5	3,50	1,33	3,00	1,00	1,50	1,50	1,67
26	5	6	7	2	3	3	4	2,50	2,00	2,33	2,00	1,50	1,50	1,33
27	7	6	6	2	3	3	4	3,50	2,00	2,00	2,00	1,50	1,50	1,33
28	3	3	3	1	2	2	4	1,50	1,00	1,00	1,00	1,00	1,00	1,33
29	5	4	3	1	2	2	4	2,50	1,33	1,00	1,00	1,00	1,00	1,33
30	3	4	3	1	2	2	4	1,50	1,33	1,00	1,00	1,00	1,00	1,33
31	4	3	4	1	2	3	4	2,00	1,00	1,33	1,00	1,00	1,50	1,33
32	4	3	3	1	2	3	4	2,00	1,00	1,00	1,00	1,00	1,50	1,33
33	4	3	4	1	3	3	4	2,00	1,00	1,33	1,00	1,50	1,50	1,33
34	4	3	3	1	2	2	4	2,00	1,00	1,00	1,00	1,00	1,00	1,33
35	4	4	4	2	2	3	4	2,00	1,33	1,33	2,00	1,00	1,50	1,33
36	3	4	3	1	2	2	4	1,50	1,33	1,00	1,00	1,00	1,00	1,33
37	3	4	3	1	3	3	6	1,50	1,33	1,00	1,00	1,50	1,50	2,00
38	3	5	4	1	2	2	5	1,50	1,67	1,33	1,00	1,00	1,00	1,67
39	3	4	3	1	2	2	5	1,50	1,33	1,00	1,00	1,00	1,00	1,67
40	3	5	4	1	3	3	4	1,50	1,67	1,33	1,00	1,50	1,50	1,33
41	5	6	6	3	5	4	9	2,50	2,00	2,00	3,00	2,50	2,00	3,00
42	5	8	7	2	6	6	9	2,50	2,67	2,33	2,00	3,00	3,00	3,00
43	8	7	6	2	8	5	9	4,00	2,33	2,00	2,00	4,00	2,50	3,00
44	6	8	9	1	6	4	9	3,00	2,67	3,00	1,00	3,00	2,00	3,00
45	3	5	4	1	2	2	5	1,50	1,67	1,33	1,00	1,00	1,00	1,67
46	5	4	5	2	4	3	7	2,50	1,33	1,67	2,00	2,00	1,50	2,33
	Rata-rata							2,33	1,68	1,80	1,61	1,86	1,65	1,92
	Persentase (%)							18,10	13,08	14,04	12,52	14,46	12,86	14,94

SIKAP ASERTIF - DATA VALID

No.	A	B	C	D	E	F	RA	RB	RC	RD	RE	RF
1	9	5	12	8	12	7	3,00	2,50	4,00	2,67	4,00	3,50
2	10	7	12	10	12	7	3,33	3,50	4,00	3,33	4,00	3,50
3	8	6	12	11	11	7	2,67	3,00	4,00	3,67	3,67	3,50
4	11	7	12	10	12	7	3,67	3,50	4,00	3,33	4,00	3,50
5	7	4	8	8	10	4	2,33	2,00	2,67	2,67	3,33	2,00
6	9	7	12	10	12	7	3,00	3,50	4,00	3,33	4,00	3,50
7	10	5	12	10	11	7	3,33	2,50	4,00	3,33	3,67	3,50
8	11	7	12	10	12	7	3,67	3,50	4,00	3,33	4,00	3,50
9	9	5	9	7	8	6	3,00	2,50	3,00	2,33	2,67	3,00
10	7	6	7	7	7	6	2,33	3,00	2,33	2,33	2,33	3,00
11	10	6	11	10	10	7	3,33	3,00	3,67	3,33	3,33	3,50
12	9	6	11	9	10	8	3,00	3,00	3,67	3,00	3,33	4,00
13	10	7	11	10	11	8	3,33	3,50	3,67	3,33	3,67	4,00
14	10	8	11	10	11	8	3,33	4,00	3,67	3,33	3,67	4,00
15	10	7	11	10	11	8	3,33	3,50	3,67	3,33	3,67	4,00
16	9	6	11	9	10	7	3,00	3,00	3,67	3,00	3,33	3,50
17	9	6	10	8	10	7	3,00	3,00	3,33	2,67	3,33	3,50
18	9	6	10	9	9	8	3,00	3,00	3,33	3,00	3,00	4,00
19	10	6	10	10	10	7	3,33	3,00	3,33	3,33	3,33	3,50
20	7	7	10	11	10	8	2,33	3,50	3,33	3,67	3,33	4,00
21	10	6	10	10	9	7	3,33	3,00	3,33	3,33	3,00	3,50
22	10	6	9	9	10	7	3,33	3,00	3,00	3,00	3,33	3,50
23	9	8	10	10	10	7	3,00	4,00	3,33	3,33	3,33	3,50
24	8	6	10	6	8	3	2,67	3,00	3,33	2,00	2,67	1,50
25	11	7	11	11	11	7	3,67	3,50	3,67	3,67	3,67	3,50
26	12	7	11	12	11	7	4,00	3,50	3,67	4,00	3,67	3,50
27	11	7	11	12	11	7	3,67	3,50	3,67	4,00	3,67	3,50
28	11	7	11	12	12	7	3,67	3,50	3,67	4,00	4,00	3,50
29	11	7	11	12	12	7	3,67	3,50	3,67	4,00	4,00	3,50
30	11	7	11	12	12	7	3,67	3,50	3,67	4,00	4,00	3,50
31	12	7	11	12	12	8	4,00	3,50	3,67	4,00	4,00	4,00
32	11	7	11	12	12	7	3,67	3,50	3,67	4,00	4,00	3,50
33	10	7	11	12	12	8	3,33	3,50	3,67	4,00	4,00	4,00
34	11	7	11	12	12	8	3,67	3,50	3,67	4,00	4,00	4,00
35	11	7	11	12	12	7	3,67	3,50	3,67	4,00	4,00	3,50
36	11	7	11	10	11	7	3,67	3,50	3,67	3,33	3,67	3,50
37	11	7	11	10	11	7	3,67	3,50	3,67	3,33	3,67	3,50
38	10	6	11	11	11	7	3,33	3,00	3,67	3,67	3,67	3,50
39	11	7	11	11	12	7	3,67	3,50	3,67	3,67	4,00	3,50
40	11	7	11	11	12	7	3,67	3,50	3,67	3,67	4,00	3,50
41	8	4	9	7	10	4	2,67	2,00	3,00	2,33	3,33	2,00
42	10	5	10	6	7	4	3,33	2,50	3,33	2,00	2,33	2,00
43	5	4	9	8	12	3	1,67	2,00	3,00	2,67	4,00	1,50
44	8	6	10	6	8	3	2,67	3,00	3,33	2,00	2,67	1,50
45	10	6	11	11	11	7	3,33	3,00	3,67	3,67	3,67	3,50
46	10	6	11	10	10	7	3,33	3,00	3,67	3,33	3,33	3,50
Rata-rata							3,25	3,17	3,54	3,29	3,55	3,35
Persentase (%)							16,11	15,75	17,58	16,33	17,62	16,61

DUKUNGAN SOSIAL SUAMI - DATA VALID

No.	A	B	C	D	E	RA	RB	RC	RD	RE
1	15	7	14	9	11	3,75	3,50	3,50	3,00	3,67
2	12	7	14	9	11	3,00	3,50	3,50	3,00	3,67
3	14	7	15	10	11	3,50	3,50	3,75	3,33	3,67
4	16	7	14	10	11	4,00	3,50	3,50	3,33	3,67
5	14	7	12	9	6	3,50	3,50	3,00	3,00	2,00
6	15	7	15	10	11	3,75	3,50	3,75	3,33	3,67
7	13	6	13	10	8	3,25	3,00	3,25	3,33	2,67
8	16	7	14	9	11	4,00	3,50	3,50	3,00	3,67
9	14	7	13	8	10	3,50	3,50	3,25	2,67	3,33
10	11	6	12	8	7	2,75	3,00	3,00	2,67	2,33
11	16	7	14	11	10	4,00	3,50	3,50	3,67	3,33
12	15	7	14	9	11	3,75	3,50	3,50	3,00	3,67
13	14	7	15	10	9	3,50	3,50	3,75	3,33	3,00
14	16	7	14	11	11	4,00	3,50	3,50	3,67	3,67
15	15	7	14	11	10	3,75	3,50	3,50	3,67	3,33
16	16	7	15	11	10	4,00	3,50	3,75	3,67	3,33
17	16	7	14	9	11	4,00	3,50	3,50	3,00	3,67
18	13	7	13	9	10	3,25	3,50	3,25	3,00	3,33
19	16	7	13	9	10	4,00	3,50	3,25	3,00	3,33
20	15	6	14	9	10	3,75	3,00	3,50	3,00	3,33
21	14	6	12	9	11	3,50	3,00	3,00	3,00	3,67
22	15	7	13	9	9	3,75	3,50	3,25	3,00	3,00
23	14	7	15	10	11	3,50	3,50	3,75	3,33	3,67
24	9	5	10	7	7	2,25	2,50	2,50	2,33	2,33
25	16	7	12	10	10	4,00	3,50	3,00	3,33	3,33
26	16	7	13	10	10	4,00	3,50	3,25	3,33	3,33
27	14	7	14	10	10	3,50	3,50	3,50	3,33	3,33
28	15	8	16	11	10	3,75	4,00	4,00	3,67	3,33
29	16	8	16	10	10	4,00	4,00	4,00	3,33	3,33
30	14	8	15	11	10	3,50	4,00	3,75	3,67	3,33
31	16	8	16	10	9	4,00	4,00	4,00	3,33	3,00
32	15	8	14	10	9	3,75	4,00	3,50	3,33	3,00
33	15	8	15	9	9	3,75	4,00	3,75	3,00	3,00
34	15	8	16	9	10	3,75	4,00	4,00	3,00	3,33
35	16	8	16	11	10	4,00	4,00	4,00	3,67	3,33
36	16	8	16	11	10	4,00	4,00	4,00	3,67	3,33
37	16	8	16	10	10	4,00	4,00	4,00	3,33	3,33
38	16	8	16	11	10	4,00	4,00	4,00	3,67	3,33
39	16	8	15	11	10	4,00	4,00	3,75	3,67	3,33
40	16	8	15	11	10	4,00	4,00	3,75	3,67	3,33
41	14	6	13	9	8	3,50	3,00	3,25	3,00	2,67
42	10	6	10	6	7	2,50	3,00	2,50	2,00	2,33
43	13	7	14	10	8	3,25	3,50	3,50	3,33	2,67
44	9	5	10	7	7	2,25	2,50	2,50	2,33	2,33
45	16	8	16	11	10	4,00	4,00	4,00	3,67	3,33
46	16	6	14	11	10	4,00	3,00	3,50	3,67	3,33
Rata-rata						3,64	3,53	3,50	3,23	3,22
Persentase (%)						21,27	20,63	20,44	18,87	18,79





LAMPIRAN C

SUMBANGAN EFEKTIF &

SUMBANGAN RELATIF

SUMBANGAN EFEKTIF DAN SUMBANGAN RELATIF

No.	KPG	PA	DSS	KPGxSA	KPGxDSS
1	25	53	56	1325	1400
2	27	58	53	1566	1431
3	35	55	57	1925	1995
4	27	59	58	1593	1566
5	47	41	48	1927	2256
6	28	57	58	1596	1624
7	38	55	50	2090	1900
8	27	59	57	1593	1539
9	35	44	52	1540	1820
10	42	40	44	1680	1848
11	30	54	58	1620	1740
12	32	53	56	1696	1792
13	31	57	55	1767	1705
14	33	58	59	1914	1947
15	30	57	57	1710	1710
16	30	52	59	1560	1770
17	30	50	57	1500	1710
18	27	51	52	1377	1404
19	31	53	55	1643	1705
20	29	53	54	1537	1566
21	32	52	52	1664	1664
22	31	51	53	1581	1643
23	32	54	57	1728	1824
24	44	41	38	1804	1672
25	32	58	55	1856	1760
26	30	60	56	1800	1680
27	31	59	55	1829	1705
28	18	60	60	1080	1080
29	21	60	60	1260	1260
30	19	60	58	1140	1102
31	21	62	59	1302	1239
32	20	60	56	1200	1120
33	22	60	56	1320	1232
34	19	61	58	1159	1102
35	23	60	61	1380	1403
36	19	57	61	1083	1159
37	23	57	60	1311	1380
38	22	56	61	1232	1342
39	20	59	60	1180	1200
40	23	59	60	1357	1380
41	38	42	50	1596	1900
42	43	42	39	1806	1677
43	45	41	52	1845	2340
44	43	41	38	1763	1634

SUMBANGAN EFEKTIF DAN SUMBANGAN RELATIF


No.	KPG	PA	DSS	KPGxSA	KPGxDSS
45	22	56	61	1232	1342
46	30	54	57	1620	1710

Jumlah 71287 72978
 Koef. Reg. 0,673 0,464

47976,15 33861,79
 81837,94

Sumbangan Efektif SA 44,5 %
 DSS 31,4 %
 SA+DSS 75,9 %

Sumbangan Relatif SA 58,6 %
 DSS 41,4 %
 SA+DSS 100,0 %



KATEGORI VARIABEL PENELITIAN

No.	KPG	PA	DSS	K.KPG	K.SA	K.DSS
1	25	53	56	2	3	4
2	27	58	53	2	5	4
3	35	55	57	3	4	5
4	27	59	58	2	5	5
5	47	41	48	5	1	3
6	28	57	58	2	4	5
7	38	55	50	4	4	3
8	27	59	57	2	5	5
9	35	44	52	3	1	4
10	42	40	44	5	1	2
11	30	54	58	3	4	5
12	32	53	56	3	3	4
13	31	57	55	3	4	4
14	33	58	59	3	5	5
15	30	57	57	3	4	5
16	30	52	59	3	3	5
17	30	50	57	3	3	5
18	27	51	52	2	3	4
19	31	53	55	3	3	4
20	29	53	54	2	3	4
21	32	52	52	3	3	4
22	31	51	53	3	3	4
23	32	54	57	3	4	5
24	44	41	38	5	1	1
25	32	58	55	3	5	4
26	30	60	56	3	5	4
27	31	59	55	3	5	4
28	18	60	60	1	5	5
29	21	60	60	1	5	5
30	19	60	58	1	5	5
31	21	62	59	1	5	5
32	20	60	56	1	5	4
33	22	60	56	1	5	4
34	19	61	58	1	5	5
35	23	60	61	1	5	5
36	19	57	61	1	4	5
37	23	57	60	1	4	5
38	22	56	61	1	4	5
39	20	59	60	1	5	5
40	23	59	60	1	5	5
41	38	42	50	4	1	3
42	43	42	39	5	1	1
43	45	41	52	5	1	4
44	43	41	38	5	1	1
45	22	56	61	1	4	5
46	30	54	57	3	4	5



LAMPIRAN D
RELIABILITAS

Konflik Peran Ganda

Putaran 1

Reliability

Case Processing Summary

		N	%
Cases	Valid	46	100,0
	Excluded ^a	0	,0
	Total	46	100,0


- a. Listwise deletion based on all variables in the procedure.

Reliability Statistics

Cronbach's Alpha	N of Items
,821	28

Scale Statistics

Mean	Variance	Std. Deviation	N of Items
51,87	70,783	8,413	28



Item-Total Statistics

	Scale Mean if Item Deleted	Scale Variance if Item Deleted	Corrected Item-Total Correlation	Cronbach's Alpha if Item Deleted
Y1	49,98	65,711	,330	,817
Y2	49,76	62,542	,581	,805
Y3	50,28	66,741	,301	,817
<u>Y4</u>	49,35	69,165	<u>,071</u>	,827
<u>Y5</u>	50,63	67,705	<u>,297</u>	,818
Y6	50,37	64,994	,452	,812
<u>Y7</u>	50,61	68,155	<u>,242</u>	,819
<u>Y8</u>	49,43	67,407	<u>,274</u>	,818
Y9	50,59	67,092	,418	,815
Y10	50,30	64,350	,466	,811
Y11	50,26	65,353	,477	,811
Y12	49,85	61,110	,668	,801
<u>Y13</u>	50,48	69,455	<u>,132</u>	,822
Y14	49,63	63,216	,600	,806
<u>Y15</u>	50,13	73,005	<u>-,319</u>	,832
Y16	50,22	64,485	,486	,810
<u>Y17</u>	49,70	67,994	<u>,262</u>	,819
<u>Y18</u>	48,93	76,062	<u>-,361</u>	,851
<u>Y19</u>	50,11	71,343	<u>-,092</u>	,829
Y20	50,07	60,151	,603	,802
Y21	50,50	64,922	,600	,808
Y22	49,11	63,832	,734	,804
<u>Y23</u>	50,61	68,555	<u>,276</u>	,818
Y24	49,61	60,866	,606	,803
<u>Y25</u>	50,15	68,176	<u>,284</u>	,818
Y26	50,17	60,547	,640	,801
<u>Y27</u>	49,93	70,951	<u>-,049</u>	,825
Y28	49,72	61,185	,458	,811

item tidak valid : **cetak tebal dan garis bawah**
 $r = 0,300$

Konflik Peran Ganda

Putaran 2

Reliability

Case Processing Summary

		N	%
Cases	Valid	46	100,0
	Excluded ^a	0	,0
	Total	46	100,0

- a. Listwise deletion based on all variables in the procedure.

Reliability Statistics

Cronbach's Alpha	N of Items
,881	16

Scale Statistics

Mean	Variance	Std. Deviation	N of Items
29,50	59,144	7,691	16

Item-Total Statistics

	Scale Mean if Item Deleted	Scale Variance if Item Deleted	Corrected Item-Total Correlation	Cronbach's Alpha if Item Deleted
Y1	27,61	53,355	,425	,878
Y2	27,39	51,310	,607	,870
Y3	27,91	55,192	,323	,881
Y6	28,00	53,822	,453	,877
Y9	28,22	55,818	,410	,878
Y10	27,93	54,107	,387	,879
Y11	27,89	53,699	,528	,874
Y12	27,48	50,655	,637	,869
Y14	27,26	52,642	,558	,873
Y16	27,85	53,821	,442	,877
Y20	27,70	49,239	,616	,870
Y21	28,13	54,205	,548	,874
Y22	26,74	52,375	,789	,867
Y24	27,24	48,719	,715	,865
Y26	27,80	49,894	,630	,869
Y28	27,35	49,476	,513	,877

Perilaku Asertif

Putaran 1

Reliability

Case Processing Summary

		N	%
Cases	Valid	46	100,0
	Excluded ^a	0	,0
	Total	46	100,0


a. Listwise deletion based on all variables in the procedure.

Reliability Statistics

Cronbach's Alpha	N of Items
,840	24

Scale Statistics

Mean	Variance	Std. Deviation	N of Items
78,65	51,476	7,175	24



Item-Total Statistics

	Scale Mean if Item Deleted	Scale Variance if Item Deleted	Corrected Item-Total Correlation	Cronbach's Alpha if Item Deleted
X1	75,28	44,963	,573	,826
X2	75,11	45,832	,624	,825
X3	75,48	49,588	,178	,842
X4	75,41	50,292	,140	,842
X5	75,39	47,132	,415	,833
X6	75,22	49,952	,160	,842
X7	75,20	47,939	,394	,834
X8	75,85	47,687	,398	,834
X9	75,00	47,556	,461	,832
X10	75,52	45,633	,522	,828
X11	74,78	47,729	,772	,828
X12	75,48	48,788	,326	,836
X13	75,74	47,042	,441	,832
X14	75,67	52,047	-,142	,846
X15	75,46	47,231	,425	,833
X16	75,15	48,843	,337	,836
X17	75,13	45,627	,576	,826
X18	75,26	48,775	,294	,837
X19	75,46	50,831	,068	,843
X20	76,76	51,253	-,038	,854
X21	74,87	49,405	,324	,837
X22	75,41	38,870	,851	,807
X23	75,24	49,519	,181	,842
X24	75,13	39,983	,804	,811

item tidak valid : **cetak tebal dan garis bawah**
 $r = 0,300$

Perilaku Asertif

Putaran 2

Reliability

Case Processing Summary

		N	%
Cases	Valid	46	100,0
	Excluded ^a	0	,0
	Total	46	100,0

- a. Listwise deletion based on all variables in the procedure.

Reliability Statistics

Cronbach's Alpha	N of Items
,879	16

Scale Statistics

Mean	Variance	Std. Deviation	N of Items
53,93	42,196	6,496	16

Item-Total Statistics

	Scale Mean if Item Deleted	Scale Variance if Item Deleted	Corrected Item-Total Correlation	Cronbach's Alpha if Item Deleted
X1	50,57	35,762	,634	,866
X2	50,39	36,599	,692	,865
X5	50,67	37,825	,466	,874
X7	50,48	38,166	,510	,872
X8	51,13	39,183	,339	,879
X9	50,28	38,785	,438	,875
X10	50,80	36,872	,524	,872
X11	50,07	39,040	,714	,871
X12	50,76	39,564	,353	,878
X13	51,02	38,911	,345	,879
X15	50,74	38,153	,448	,875
X16	50,43	39,940	,313	,879
X17	50,41	36,470	,629	,867
X21	50,15	40,043	,375	,877
X22	50,70	30,750	,859	,853
X24	50,41	32,114	,775	,859

Dukungan Sosial Suami

Putaran 1

Reliability

Case Processing Summary

		N	%
Cases	Valid	46	100,0
	Excluded ^a	0	,0
	Total	46	100,0


- a. Listwise deletion based on all variables in the procedure.

Reliability Statistics

Cronbach's Alpha	N of Items
,784	20

Scale Statistics

Mean	Variance	Std. Deviation	N of Items
65,00	27,422	5,237	20



Item-Total Statistics

	Scale Mean if Item Deleted	Scale Variance if Item Deleted	Corrected Item-Total Correlation	Cronbach's Alpha if Item Deleted
X1	61,52	23,677	,553	,760
X2	63,30	32,083	-,680	,839
X3	61,61	23,488	,598	,758
X4	63,37	31,616	-,636	,835
X5	62,00	24,000	,428	,769
X6	61,26	23,842	,696	,756
X7	61,83	23,258	,605	,756
X8	61,24	25,786	,331	,776
X9	62,09	24,392	,460	,767
X10	61,22	26,174	,252	,780
X11	61,35	21,387	,768	,739
X12	61,11	25,877	,452	,774
X13	61,80	23,005	,636	,754
X14	61,28	24,252	,591	,761
X15	62,11	24,188	,371	,773
X16	61,30	24,928	,363	,774
X17	62,07	25,307	,242	,783
X18	61,35	24,410	,527	,764
X19	61,96	23,731	,624	,758
X20	61,24	25,208	,412	,772

item tidak valid : **cetak tebal dan garis bawah**
 $r = 0,300$

Dukungan Sosial Suami

Putaran 2

Reliability

Case Processing Summary

		N	%
Cases	Valid	46	100,0
	Excluded ^a	0	,0
	Total	46	100,0

a. Listwise deletion based on all variables in the procedure.

Reliability Statistics

Cronbach's Alpha	N of Items
,889	16

Scale Statistics

Mean	Variance	Std. Deviation	N of Items
54,96	33,109	5,754	16

Item-Total Statistics

	Scale Mean if Item Deleted	Scale Variance if Item Deleted	Corrected Item-Total Correlation	Cronbach's Alpha if Item Deleted
X1	51,48	28,744	,595	,880
X3	51,57	28,207	,694	,876
X5	51,96	29,420	,422	,888
X6	51,22	29,329	,665	,879
X7	51,78	27,952	,698	,876
X8	51,20	31,094	,380	,888
X9	52,04	29,998	,428	,887
X11	51,30	26,128	,816	,869
X12	51,07	31,307	,484	,886
X13	51,76	28,053	,668	,877
X14	51,24	29,742	,569	,882
X15	52,07	29,173	,426	,889
X16	51,26	30,464	,352	,890
X18	51,30	29,639	,558	,882
X19	51,91	28,792	,672	,878
X20	51,20	31,005	,350	,889



LAMPIRAN E
UJI NORMALITAS

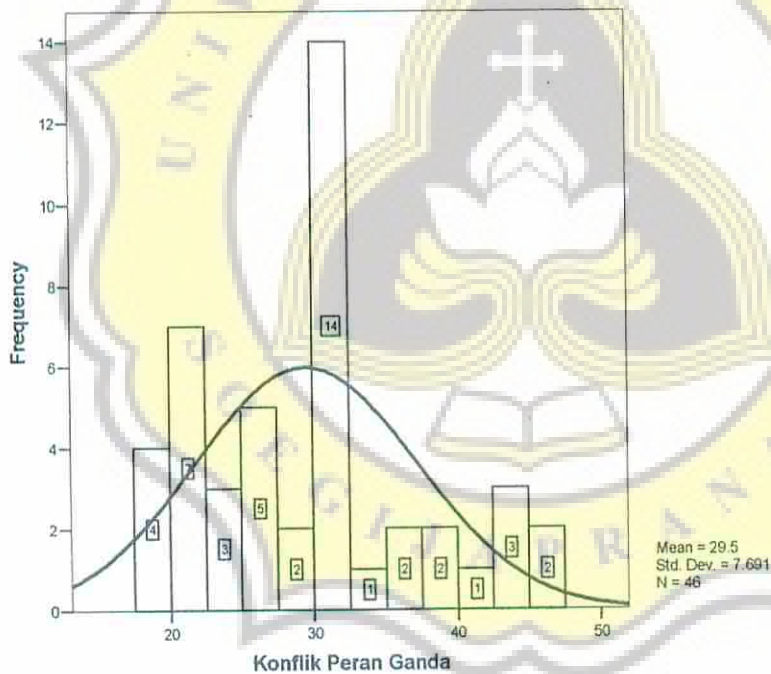
Uji Normalitas

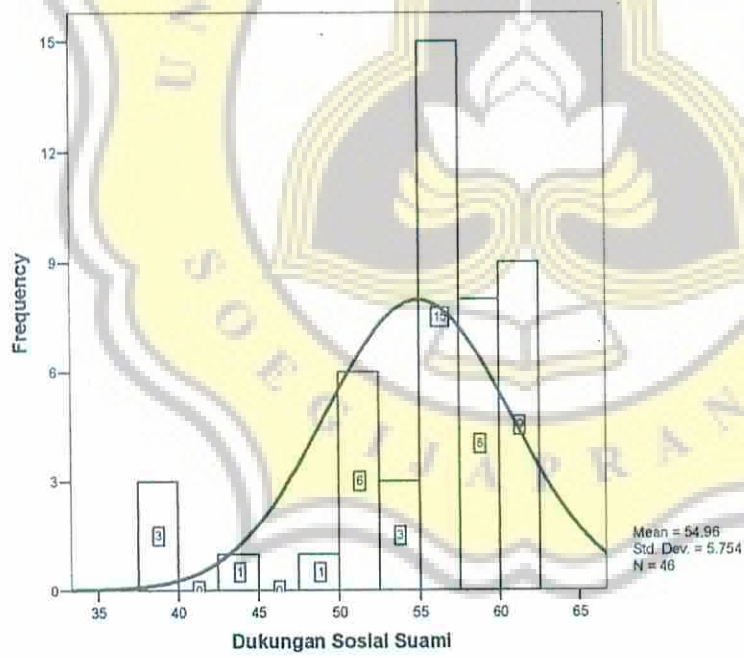
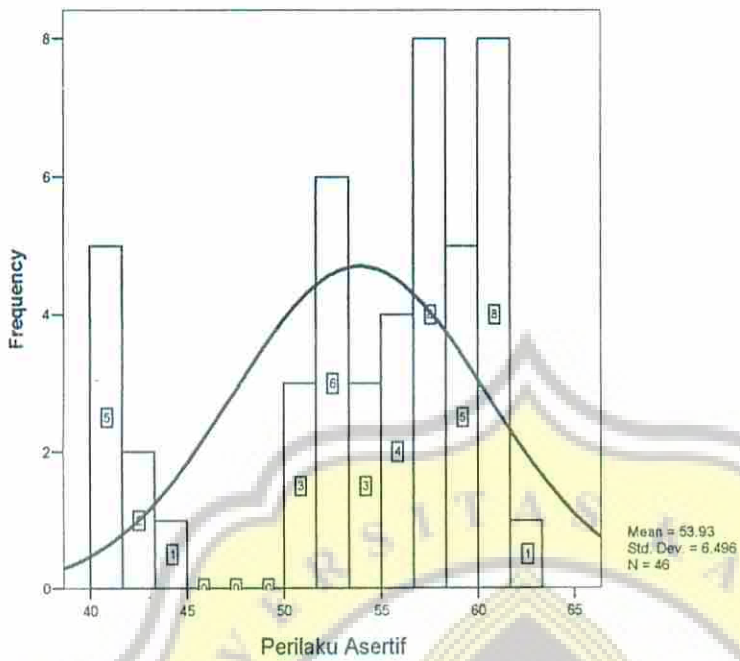
One-Sample Kolmogorov-Smirnov Test

		Konflik Peran Ganda	Perilaku Asertif	Dukungan Sosial Suami
N		46	46	46
Normal Parameters ^{a,b}	Mean	29,50	53,93	54,96
	Std. Deviation	7,691	6,496	5,754
Most Extreme Differences	Absolute	,133	,160	,199
	Positive	,133	,132	,147
	Negative	-,078	-,160	-,199
Kolmogorov-Smirnov Z		,905	1,086	1,347
Asymp. Sig. (2-tailed)		,386	,189	,053

a. Test distribution is Normal.

b. Calculated from data.







LAMPIRAN F

UJI LINIERITAS

Uji Linieritas

Case Processing Summary

	N
Total Cases	46
Excluded Cases ^a	0
Forecasted Cases	0
Newly Created Cases	0

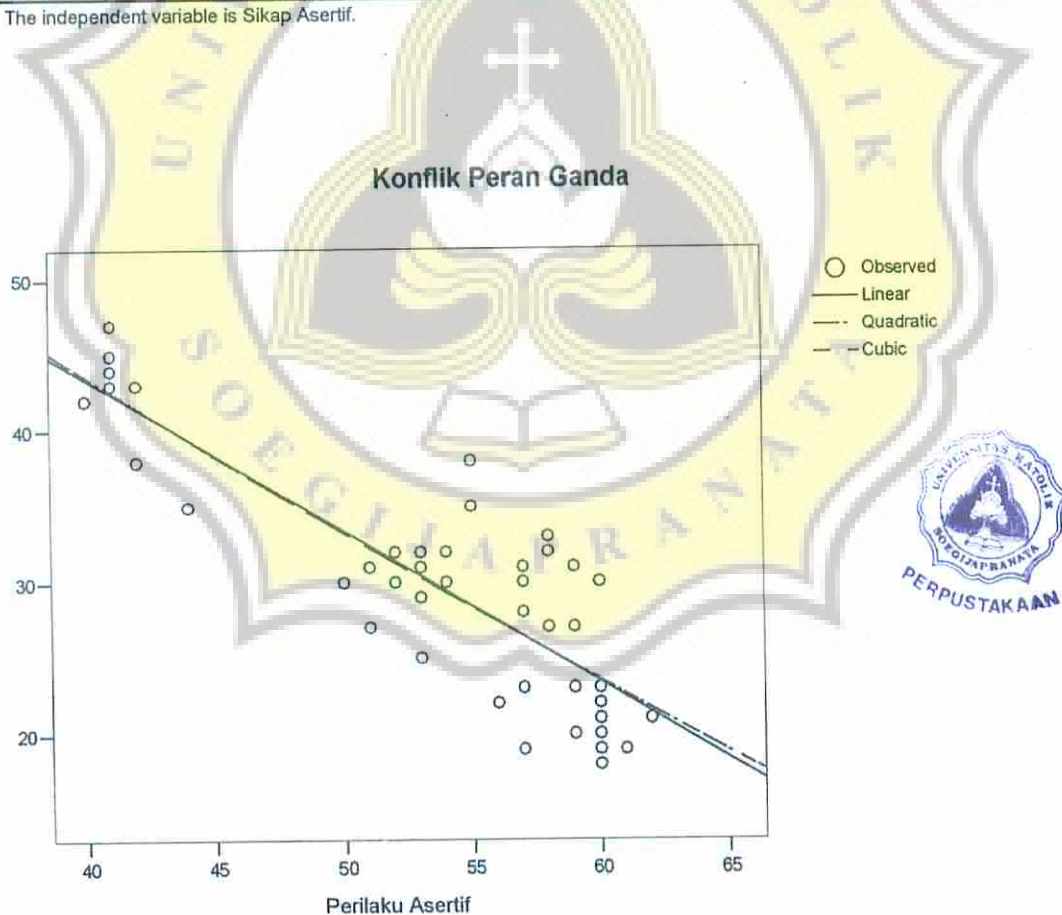
a. Cases with a missing value in any variable are excluded from the analysis.

Model Summary and Parameter Estimates

Dependent Variable: Konflik Peran Ganda

Equation	Model Summary					Parameter Estimates			
	R Square	F	df1	df2	Sig.	Constant	b1	b2	b3
Linear	,716	111,046	1	44	,000	83,540	-1,002		
Quadratic	,716	54,318	2	43	,000	91,160	-1,309	,003	
Cubic	,716	54,318	2	43	,000	91,160	-1,309	,003	,000

The independent variable is Sikap Asertif.



Uji Linieritas

Case Processing Summary

	N
Total Cases	46
Excluded Cases ^a	0
Forecasted Cases	0
Newly Created Cases	0

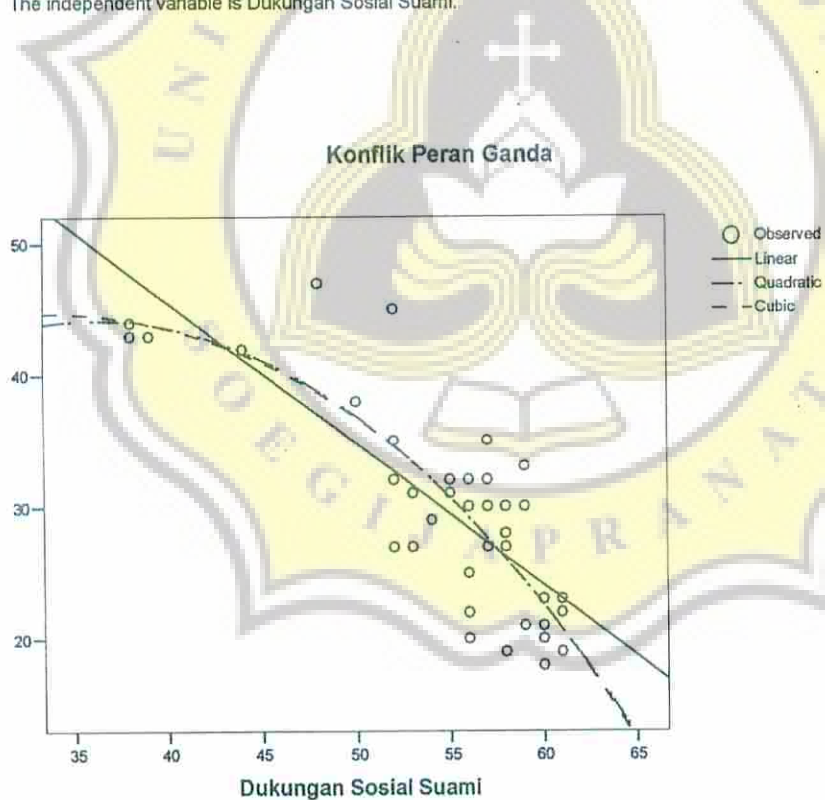
a. Cases with a missing value in any variable are excluded from the analysis.

Model Summary and Parameter Estimates

Dependent Variable: Konflik Peran Ganda

Equation	Model Summary					Parameter Estimates			
	R Square	F	df1	df2	Sig.	Constant	b1	b2	b3
Linear	,644	79,585	1	44	,000	88,443	-1,073		
Quadratic	,687	47,147	2	43	,000	-4,809	2,717	-,038	
Cubic	,686	46,902	2	43	,000	26,505	,820	,000	,000

The independent variable is Dukungan Sosial Suami.





LAMPIRAN G
REGRESSION

Regression

Descriptive Statistics

	Mean	Std. Deviation	N
Konflik Peran Ganda	29,50	7,691	46
Perilaku Asertif	53,93	6,496	46
Dukungan Sosial Suami	54,96	5,754	46

Correlations

		Konflik Peran Ganda	Perilaku Asertif	Dukungan Sosial Suami
Pearson Correlation	Konflik Peran Ganda	1,000	-,846	-,802
	Perilaku Asertif	-,846	1,000	,802
	Dukungan Sosial Suami	-,802	,802	1,000
Sig. (1-tailed)	Konflik Peran Ganda		,000	,000
	Perilaku Asertif	,000		,000
	Dukungan Sosial Suami	,000	,000	
N	Konflik Peran Ganda	46	46	46
	Perilaku Asertif	46	46	46
	Dukungan Sosial Suami	46	46	46

Variables Entered/Removed^a

Model	Variables Entered	Variables Removed	Method
1	Dukungan Sosial Suami, Perilaku Asertif		Enter

- a. All requested variables entered.
 b. Dependent Variable: Konflik Peran Ganda

Model Summary

Model	R	R Square	Adjusted R Square	Std. Error of the Estimate
1	,871 ^a	,759	,748	3,861

- a. Predictors: (Constant), Dukungan Sosial Suami, Perilaku Asertif

ANOVA^b

Model		Sum of Squares	df	Mean Square	F	Sig.
1	Regression	2020,486	2	1010,243	67,768	,000 ^a
	Residual	641,014	43	14,907		
	Total	2661,500	45			

a. Predictors: (Constant), Dukungan Sosial Suami, SiPerilaku Asertif

b. Dependent Variable: Konflik Peran Ganda

Coefficients^a

Model		Unstandardized Coefficients		Standardized Coefficients	t	Sig.	Correlations		
		B	Std. Error	Beta			Zero-order	Partial	Part
1	(Constant)	91,255	5,561		16,409	,000			
	Perilaku Asertif	-,673	,148	-,568	-4,535	,000	-,846	-,569	-,339
	Dukungan Sosial Suami	-,464	,167	-,347	-2,769	,008	-,802	-,389	-,207

a. Dependent Variable: Konflik Peran Ganda





LAMPIRAN H

TABEL DISKRIPTIF

FREKUENSI

Descriptives**Descriptive Statistics**

	N	Minimum	Maximum	Mean	Std. Deviation
Konflik Peran Ganda	46	18	47	29,50	7,691
Perilaku Asertif	46	40	62	53,93	6,496
Dukungan Sosial Suami	46	38	61	54,96	5,754
Valid N (listwise)	46				



Frequency Table

Konflik Peran Ganda

		Frequency	Percent	Valid Percent	Cumulative Percent
Valid	Sangat Tinggi	6	13,04	13,04	13,04
	Tinggi	2	4,35	4,35	17,39
	Sedang	17	36,96	36,96	54,35
	Rendah	7	15,22	15,22	69,57
	Sangat Rendah	14	30,43	30,43	100,00
	Total	46	100,00	100,00	

Perilaku Asertif

		Frequency	Percent	Valid Percent	Cumulative Percent
Valid	Sangat Tinggi	17	36,96	36,96	36,96
	Tinggi	12	26,09	26,09	63,04
	Sedang	9	19,57	19,57	82,61
	Sangat Rendah	8	17,39	17,39	100,00
	Total	46	100,00	100,00	

Dukungan Sosial Suami

		Frequency	Percent	Valid Percent	Cumulative Percent
Valid	Sangat Tinggi	23	50,00	50,00	50,00
	Tinggi	16	34,78	34,78	84,78
	Sedang	3	6,52	6,52	91,30
	Rendah	1	2,17	2,17	93,48
	Sangat Rendah	3	6,52	6,52	100,00
	Total	46	100,00	100,00	



LAMPIRAN I

SKALA PENELITIAN

Pilihlah jawaban dengan member tanda silang (X) pada salah satu pilihan jawaban yang tersedia di kanannya. Tidak ada jawaban yang salah. Semua pilihan jawaban adalah benar, karena itu pilihlah jawaban yang sesuai dengan diri anda sendiri.

Adapun arti jawaban tersebut adalah:

TP : Bila pernyataan tersebut **Tidak Pernah** anda alami

K : Bila pernyataan tersebut **Kadang-kadang** anda alami

S : Bila pernyataan tersebut **Sering** anda alami


SS : Bila pernyataan tersebut **Sering Sekali** anda alami

SKALA 1

NO	PERNYATAAN	ALTERNATIF JAWABAN			
		TP	K	S	SS
1	Saya merasa bersalah jika tidak bisa menemani anak belajar	TP	K	S	SS
2	Saya merasa tidak menjadi soal jika pulang terlambat karena harus menyelesaikan pekerjaan di kantor	TP	K	S	SS
3	Saya sangat khawatir jika pulang kerja tidak bisa bertemu dengan anak karena mereka sudah tidur	TP	K	S	SS
4	Saya tidak peduli dengan kemarahan suami karena kesibukan saya di kantor	TP	K	S	SS
5	Saya bingung jika harus memilih antara pekerjaan dan keluarga	TP	K	S	SS
6	Saya bisa membagi waktu dengan baik antara keluarga dengan pekerjaan saya	TP	K	S	SS
7	Saya merasa terbebani dengan pandangan suami yang menuntut seorang istri untuk lebih banyak menghabiskan waktu di rumah	TP	K	S	SS
8	Saya merasa baik-baik saja jika tidak dapat mendampingi anak-anak di rumah	TP	K	S	SS
9	Saya tidak nyaman jika suami mengerjakan pekerjaan rumah tangga	TP	K	S	SS

NO	PERNYATAAN	ALTERNATIF JAWABAN			
		TP	K	S	SS
10	Saya rasa keluarga bisa mengerti kesibukan saya di kantor	TP	K	S	SS
11	Saya merasa bersalah jika tidak dapat menunggui anak yang sedang sakit karena tidak bisa meninggalkan pekerjaan di kantor	TP	K	S	SS
12	Saya tidak merasa bersalah jika harus pulang malam untuk dinas	TP	K	S	SS
13	Saya pusing jika dihadapkan pada tugas kantor saat ada acara keluarga	TP	K	S	SS
14	Saya tidak kuatir dengan protes suami yang tidak mendukung karier saya	TP	K	S	SS
15	Saya cemas jika tidak memiliki waktu berlibur dengan anak-anak	TP	K	S	SS
16	Saya tidak merasa bersalah jika suami mengerjakan pekerjaan rumah tangga	TP	K	S	SS
17	Saya menyesal jika tidak memiliki waktu untuk ngobrol bersama keluarga	TP	K	S	SS
18	Saya tidak cemas dengan tuntutan suami terhadap waktu saya untuk lebih banyak bagi keluarga	TP	K	S	SS
19	Saya tidak bisa konsentrasi dalam pekerjaan jika sedang ada masalah dengan keluarga	TP	K	S	SS
20	Saya tidak mendapat banyak kesulitan dalam menyelesaikan masalah keluarga dan masalah pekerjaan	TP	K	S	SS
21	Saya merasa terganggu dengan kebiasaan suami yang tidak mau berbagi tugas dalam mengerjakan pekerjaan rumah tangga	TP	K	S	SS
22	Saya menikmati waktu saat anak-anak tidak berada di samping saya	TP	K	S	SS
23	Saya merasa resah jika suami pulang lebih awal untuk membereskan rumah	TP	K	S	SS
24	Saya tidak bingung jika tidak bertemu dengan anak-anak saat harus melaksanakan dinas ke luar kota	TP	K	S	SS

NO	PERNYATAAN	ALTERNATIF JAWABAN			
		TP	K	S	SS
25	Saya merasa berdosa jika tidak bisa mendampingi suami dalam acara keluarga karena harus masuk kantor	TP	K	S	SS
26	Saya tidak kuatir jika harus memilih pekerjaan di kantor daripada menemani suami olah raga	TP	K	S	SS
27	Saya merasa sangat lelah setiap kali pulang kantor masih harus mengerjakan pekerjaan rumah tangga	TP	K	S	SS
28	Saya tidak merasa terganggu dengan sifat kolot suami tentang peran dan tanggung jawab suami - istri	TP	K	S	SS



Pilihlah jawaban dengan member tanda silang (X) pada salah satu pilihan jawaban yang tersedia di kanannya. Tidak ada jawaban yang salah. Semua pilihan jawaban adalah benar, karena itu pilihlah jawaban yang sesuai dengan diri anda sendiri.

Adapun arti jawaban tersebut adalah:

TP : Bila pernyataan tersebut **Tidak Pernah** anda alami

K : Bila pernyataan tersebut **Kadang-kadang** anda alami

S : Bila pernyataan tersebut **Sering** anda alami

SS : Bila pernyataan tersebut **Sering Sekali** anda alami

SKALA II

NO	PERNYATAAN	ALTERNATIF JAWABAN			
		TP	K	S	SS
1	Saya mampu berbicara terbuka tentang perasaan saya, saat itu juga	TP	K	S	SS
2	Saya tidak berani mengungkapkan kekesalan saya	TP	K	S	SS
3	Jika Saya berbeda pendapat dengan orang lain, saya akan langsung mengutarakannya	TP	K	S	SS
4	Saya lebih nyaman jika menggunakan kata "kami" saat mengungkapkan pendapat	TP	K	S	SS
5	Tidak menjadi masalah jika saya harus tampil untuk memimpin	TP	K	S	SS
6	Saya menunggu waktu yang baik untuk menyelesaikan pekerjaan	TP	K	S	SS
7	Saya lebih baik diam menyimpan pendapat saya, jika berbeda dengan yang lain saat berdiskusi	TP	K	S	SS
8	Saat saya diam saja, anggota tahu kalau saya pasti sedang marah	TP	K	S	SS
9	Saya kesulitan untuk mengungkapkan pendapat secara apa adanya jika berdebat dalam suatu diskusi	TP	K	S	SS

NO	PERNYATAAN	ALTERNATIF JAWABAN			
		TP	K	S	SS
10	Saya berani untuk menunjuk diri pribadi saya menggunakan kata "saya"	TP	K	S	SS
11	Saya sering meragukan kemampuan diri sendiri jika diberi tanggung jawab	TP	K	S	SS
12	Jika ada sesuatu yang kurang beres, saya akan segera membenahinya	TP	K	S	SS
13	Saya sangat lega saat mengungkapkan kekecewaan saya	TP	K	S	SS
14	Saya cemas jika ketahuan tidak mampu mengontrol emosi	TP	K	S	SS
15	Saya tidak sungkan jika harus berbeda pendapat	TP	K	S	SS
16	Saya tidak enak hati jika harus menunjukkan diri sebagai seorang pimpinan	TP	K	S	SS
17	Saya yakin akan mampu melaksanakan semua perintah pimpinan dengan baik	TP	K	S	SS
18	Saya membutuhkan waktu yang lebih panjang untuk menyelesaikan suatu masalah	TP	K	S	SS
19	Saya sedih jika harus menegur langsung orang yang bersalah pada saya	TP	K	S	SS
20	Saya selalu bermuka masam jika anggota melakukan kesalahan	TP	K	S	SS
21	Saya cemas jika memiliki pendapat berbeda dengan yang lain	TP	K	S	SS
22	Saya tidak akan cuci tangan jika menghadapi suatu permasalahan	TP	K	S	SS
23	Saya merasa malu untuk mengungkapkan kelebihan saya	TP	K	S	SS
24	Saya tidak menunda-nunda pekerjaan	TP	K	S	SS

Pilihlah jawaban dengan member tanda silang (X) pada salah satu pilihan jawaban yang tersedia di kanannya. Tidak ada jawaban yang salah. Semua pilihan jawaban adalah benar, karena itu pilihlah jawaban yang sesuai dengan diri anda sendiri.

Adapun arti jawaban tersebut adalah:

TP : Bila pernyataan tersebut **Tidak Pernah** anda alami

K : Bila pernyataan tersebut **Kadang-kadang** anda alami

S : Bila pernyataan tersebut **Sering** anda alami

SS : Bila pernyataan tersebut **Sering Sekali** anda alami

SKALA III

NO	PERNYATAAN	ALTERNATIF JAWABAN			
		TP	K	S	SS
1	Ketika saya menghadapi suatu permasalahan, suami selalu menghibur saya	TP	K	S	SS
2	Pendapat yang saya berikan selalu dihargai oleh suami	TP	K	S	SS
3	Suami saya tidak merasa keberatan jika harus mengantar saya ke kantor	TP	K	S	SS
4	Suami saya selalu memberikan semangat ketika saya mengalami kegagalan	TP	K	S	SS
5	Suami saya tidak pernah keberatan untuk mendampingi saya dalam acara-acara yang diselenggarakan kantor tempat saya bekerja	TP	K	S	SS
6	Suami jarang meluangkan waktu bersama saya pada saat saya membutuhkan	TP	K	S	SS
7	Pendapat yang saya berikan selalu dihargai oleh suami	TP	K	S	SS
8	Suami akan marah-marah jika saya minta bantuannya untuk mengerjakan pekerjaan rumah tangga	TP	K	S	SS

NO	PERNYATAAN	ALTERNATIF JAWABAN			
		TP	K	S	SS
9	Suami saya selalu memberikan semangat ketika saya mengalami kegagalan	TP	K	S	SS
10	Suami selalu menghindar untuk menemani saya dalam kegiatan kantor	TP	K	S	SS
11	Saya senang menghabiskan waktu dengan bercanda bersama keluarga	TP	K	S	SS
12	Suami tidak pernah menghargai pekerjaan saya	TP	K	S	SS
13	Anak-anak sering membantu mengerjakan pekerjaan rumah tangga	TP	K	S	SS
14	Suami tidak pernah memberikan bimbingan terhadap pekerjaan saya	TP	K	S	SS
15	Suami tidak kesulitan untuk bergabung bersama teman-teman di kantor saya	TP	K	S	SS
16	Suami tidak pernah mau mendengar semua keluhan saya	TP	K	S	SS
17	Suami selalu memberikan pujian pada setiap prestasi kerja yang saya dapatkan	TP	K	S	SS
18	Setiap kali saya mencari barang kebutuhan kantor, suami tidak pernah mau menemani	TP	K	S	SS
19	Suami sering memberikan saran-saran agar keputusan yang saya ambil tepat	TP	K	S	SS
20	Suami malu mendampingi saya di acara yang diselenggarakan kantor saya	TP	K	S	SS



LAMPIRAN J

DATA PERANGKAT

POLWAN MAPOLDA

JATENG

**DATA PERPANGKAT POLWAN
 MAPOLDA JATENG TAHUN 2008**

NO	SATWIL	PANGKAT											JUMLAH			
		PAMEN		PAMA			BINTARA					BRIPDA				
		KOMBES	AKBP	KOMPOL	AKP	IPTU	IRDA	AIRTU	APDA	BRIPKA	BRIGADIR			BRIPPTU		
1	ITWASDA	-	2	3	1	-	-	-	-	-	-	2	1	-	-	9
2	RO RENBANG	-	2	3	2	-	-	-	-	-	-	1	-	-	-	8
3	RO OPS	-	-	1	1	-	-	-	-	-	-	-	1	-	-	3
4	DIR INTELKAM	-	1	-	2	1	1	1	-	-	-	-	1	3	-	9
5	DIR RESKRIM	-	-	1	5	1	1	-	-	-	-	2	4	1	-	14
6	DIR SAMAPTA	-	-	1	1	1	1	-	-	-	-	-	-	1	-	4
7	DIR LANTAS	-	-	-	4	3	1	3	2	2	2	13	9	3	3	39
8	DIR NARKOBA	-	1	1	3	-	-	-	1	1	2	1	-	-	-	9
9	RO BINAMITRA	-	2	2	2	-	-	1	1	-	1	-	-	-	-	8
10	RO PERS	-	1	4	1	1	-	-	-	-	-	3	2	1	1	15
11	RO LOG	-	2	3	-	-	-	-	-	-	-	-	-	-	-	6
12	SPN PWT	-	2	2	4	1	-	-	-	-	-	1	1	-	-	12



NO	SATWIL	PANGKAT													JUMLAH	
		PAMEN			PAMA			BINTARA								
		KOMBES	AKBP	KOMPOL	AKP	IPTU	IPDA	AIPTU	AIPDA	BRIPKA	BRIGADIR	BRIFTU	BRIPDA			
13	BID KU	-	-	1	-	-	2	1	-	-	-	-	-	-	-	4
14	BID BINKUM	-	4	1	-	-	-	-	1	1	-	-	-	-	-	7
15	BID DOKKES	-	1	2	3	-	-	-	1	1	2	-	-	-	-	10
16	BID PROPAM	-	-	-	5	2	-	-	2	-	-	-	2	-	-	11
17	BID TELEMATIKA	-	2	-	1	-	-	-	-	-	-	-	-	-	-	3
18	BID HUMAS	-	2	-	4	1	-	-	-	1	-	-	-	-	-	8
19	DENMA	-	-	-	1	-	-	-	-	-	-	-	-	-	-	1
20	SETUM	-	1	-	2	-	-	-	-	1	-	-	-	1	-	5
21	SPRIPIM	-	1	-	1	-	-	-	-	-	-	-	-	3	-	5
22	DIR POLAIR	-	-	-	-	-	-	-	-	-	-	-	-	-	-	0
23	PUSLABFOR	-	4	-	-	-	-	-	-	-	-	-	-	-	-	4
24	PUSKOPPOL	-	2	-	-	-	-	-	-	-	-	-	-	-	-	2
25	RS. BHAYANGKARA	-	-	3	3	2	-	-	1	-	5	3	-	-	-	17
26	SAT BRIMOBDA	-	-	-	-	-	-	-	-	-	-	2	1	-	-	3
27	DEN 88 AT	-	-	-	1	-	-	-	-	-	-	-	1	-	-	3
27	PA/BA GUGAS	-	2	1	2	-	-	-	-	-	-	-	-	-	-	5
	JUMLAH	0	32	29	49	13	4	5	7	16	34	23	12	224		



LAMPIRAN K

SURAT IJIN

PENELITIAN



UNIKA
UNIVERSITAS KATOLIK
SOEGIJAPRANATA

**Program Pascasarjana
Magister Psikologi**

Jalan Pawiyatan Luhur IV/1 Bendan Duwur Semarang 50234
Telepon 024-8441555 (hunting) Faksimile 024-8445265, 8415429
e-mail: unika@unika.ac.id http://www.unika.ac.id

Nomor : 107 /B.2.1/MP/XI/2008

3 November 2008

Lamp. : -

Perihal : **Ijin Penelitian**

Kepada Yth.

Bapak KAPOLDA JATENG

Semarang


Dengan hormat, bersama surat ini kami beritahukan bahwa mahasiswa Program Magister Psikologi UNIKA Soegijapranata yang bernama :

Nama : ANASTASIA GRETA KUMALA, S.Sos
NIM : 07.92.0132
Tempat / tgl Lahir : Solo, 30 Juni 1976
Alamat : Jl. Aspol Kabluk Rt. 3 Rw.6 no 7 Gayamsari Semarang

Mohon ijin untuk melakukan Penelitian tentang " Konflik Peran Ganda dilihat dari Perilaku Agresif Perwira Polwan & Dukungan Sosial Suami " di POLDA JATENG Semarang.

Penelitian ini kami lakukan dalam rangka penyusunan Tesis yang dibimbing oleh Bapak Dr. Y. Bagus Wisnanto, MSi dan Bapak Drs. DP. Budi Susetyo, MSi.

Demikian permohonan ijin kami, atas perhatian dan kerjasamanya, kami mengucapkan terima kasih.


Dr. Engang Widyorini, Psi



KEPOLISIAN NEGARA REPUBLIK INDONESIA
DAERAH JAWA TENGAH
Jl. Pahlawan No. 1 Semarang

Semarang, 14 Nopember 2008

No. Pol. : B/9057 / XI / 2008 / Jateng
Klasifikasi : BIASA
Lampiran : -
Perihal : Surat Jawaban.

Kepada

Yth. KETUA PROGRAM PASCA
SARJANA MAGISTER PSIKOLOGI
UNIKA SOEGIJAPRANATA

di
Semarang

1. Rujukan Surat dari Ketua Program Pasca Sarjana Magister Psikologi Unika Soegijapranata Semarang Nomor : 107 / B.2.1 / MP / XI / 2008 tanggal 3 Nopember 2008 perihal Ijin Penelitian.
2. Sehubungan dengan hal tersebut di atas, disampaikan kepada Ka bahwa pada dasarnya kami tidak keberatan dan kami persilahkan untuk melaksanakan penelitian di Polda Jateng kepada A.n. Anastasia Greta Kumala S.Sos.
3. Demikian untuk menjadi maklum.

A.n. KEPALA KEPOLISIAN DAERAH JAWA TENGAH

WAKA

U.b.

KOORSPRIPIM



Dra. PAWESTRI WIJANARTI
AKBP NRP. 64090656

Tembusan :

1. Kapolda Jateng
2. Waka Polda Jateng
3. Irwasda Jateng.

