

LAMPIRAN

LAMPIRAN I

KUESIONER

Yth. Mahasiswa

Dalam rangka penelitian saya yang berjudul :

**PENGARUH MOTIVASI INVESTASI, PENGETAHUAN INVESTASI,
MODAL INVESTASI MINIMUM, LITERASI KEUANGAN & *SELF*
EFFICACY TERHADAP MINAT INVESTASI MAHASISWA DI PASAR
MODAL**

Saya mohon kesediaan Saudara/i untuk mengisi data diri dan daftar pernyataan berikut ini dengan **tanda centang** (✓) sesuai dengan kondisi yang paling sesuai dengan Saudara/i saat ini. Atas waktu dan perhatiannya, saya mengucapkan terima kasih.

A. Identitas Responden :

1. Nama :
2. Jenis Kelamin :
3. Umur :
4. Pengalaman Berinvestasi : Ya / Tidak (coret yang tidak perlu)
5. Lama Berinvestasi : bulan / tahun (coret yang tidak perlu)

B. Petunjuk

Berilah **tanda centang** (✓) pada kolom-kolom jawaban di samping daftar pernyataan sesuai dengan pendapat pribadi Saudara/i.

Keterangan:

STS : Sangat tidak setuju

TS : Tidak setuju

N : Netral

S : Setuju

SS : Sangat setuju

Minat Investasi						
Indikator	No	Pernyataan	ST S	T S	N S	S S
A. Mencari tahu tentang jenis investasi.	1.	Saya membaca buku atau artikel tentang langkah-langkah berinvestasi sebelum memulai investasi.				
	2.	Saya mengikuti berita mengenai investasi diberbagai media sebagai bahan pertimbangan pengambilan keputusan.				
	3.	Sebelum berinvestasi, saya terlebih dahulu mencari informasi mengenai kelebihan dan kekurangan dari jenis investasi yang akan saya ambil.				
B. Mempelajari investasi.	4.	Mengikuti pelatihan atau seminar investasi merupakan cara saya untuk meningkatkan motivasi berinvestasi.				
	5.	Membaca artikel mengenai investasi merupakan cara saya dalam meluangkan waktu untuk meningkatkan motivasi berinvestasi.				
	6.	Menonton video cara beinvestasi bagi pemula untuk meningkatkan motivasi berinvestasi.				
C. Mencoba Untuk berinvestasi.	7.	Melihat banyaknya anak muda yang menjadi investor muda yang sukses, saya tertarik dan ingin mencoba berinvestasi.				
	8.	Modal minimal untuk membuka akun di beberapa perusahaan sekuritas cukup terjangkau, sehingga saya				

		berminat untuk mencobanya.					
	9.	Saya tertarik berinvestasi di pasar modal karena berbagai informasi menarik mengenai kelebihan dari yang ditawarkan.					

Sumber : Khairunnisa, 2021

Motivasi Investasi

Indikator	No	Pernyataan	ST S	T S	N	S	S S
A. Motivasi dimulai dari adanya perubahan energi atau tenaga dalam diri pribadi seseorang.	1.	Saya merasa bersemangat dalam mengikuti mata kuliah investasi atau portofolio / Saat menerima materi tentang pasar modal atau investasi saat perkuliahan berlangsung.					
	2.	Saya sangat antusias untuk ikut serta saat melihat pamflet pelatihan atau seminar investasi					
	3.	Saya sangat memperhatikan saat narasumber menjelaskan materi investasi dalam kegiatan pelatihan atau seminar.					
B. Motivasi ditandai dengan Timbulnya perasaan yang mengarah tingkah laku seseorang.	4.	Saya akan memulai dengan menyisihkan uang sedikit demi sedikit untuk membeli produk investasi.					
	5.	Saya akan memulai dengan mengatur anggaran keuangan terutama dalam hal pengeluaran atau konsumsi.					
	6.	Saya akan memulai dengan membeli produk (selain untuk konsumsi) yang memiliki nilai investasi (memiliki nilai jual kembali) di masa depan.					

C. Motivasi ditandai dengan reaksi-reaksi untuk mencapai tujuan.	7.	Mulai Menyusun rencana investasi jangka pendek maupun jangka panjang.					
	8.	Saya menonton dan mengunduh video-video tentang investasi					
	9.	Saya membeli dan membaca buku-buku panduan dan tips-tips investasi.					

Sumber : Khairunnisa, 2021

Pengetahuan Investasi

Indikator	No	Pernyataan	ST S	T S	N	S	S S
A. Pengetahuan dasar penilaian saham.	1.	Pengetahuan dasar tentang investasi sangat penting bagi calon investor dan investor pemula.					
	2.	Sekolah pasar modal membantu investor untuk menambah pengetahuan investasi.					
	3.	Pemahaman tentang pengetahuan dasar investasi wajib dikuasai sebelum melakukan investasi.					
B. Tingkat risiko.	4.	Mengukur tingkat risiko membantu investor untuk meminimalisir kerugian					
	5.	Besarnya keuntungan yang diperoleh sebanding dengan risiko yang akan ditanggung.					
	6.	Saya lebih memilih investasi dengan tingkat risiko yang rendah.					
C. Tingkat return investasi.	7.	Saya berinvestasi pada perusahaan yang memberikan return cukup tinggi.					
	8.	Saya melakukan analisis perhitungan untuk mengetahui return yang akan diperoleh sebelum					

		memilih perusahaan untuk diinvestasikan					
	9.	Saya melakukan investasi dengan harapan mendapat keuntungan yang berlipat.					

Sumber : Khairunnisa, 2021

Modal Investasi Minimum							
Indikator	No	Pernyataan	ST	T	N	S	S
	.		S	S			S
A. Penetapan modal awal	1.	Pembukaan rekening sebesar Rp. 100.000, memberikan kemudahan untuk memulai berinvestasi					
B. Estimasi dana untuk investasi hasil investasi	2.	Mempertimbangkan estimasi dana investasi dalam berinvestasi					
	3.	Target investasi diharapkan memenuhi keuangan pribadi					

Sumber : Widiyanto, 2021

Literasi Keuangan							
Indikator	No	Pernyataan	ST	T	N	S	S
	.		S	S			S
A. Pengetahuan keuangan	1	Saya mengetahui pasar modal konvensional					
	2	Saya mengetahui produk-produk yang ditawarkan di pasar modal konvensional					
	3	Saya dapat menghitung tingkat resiko dan tingkat return					

B. Sikap keuangan	4	Menurut saya pasar modal sebagai wadah untuk mempertemukan pihak surplus dana dengan defisit dana					
	5	Menurut saya prinsip investasi adalah high risk high return					

Sumber : Fariqi, 2020

Self Efficacy						
Indikator	No.	Pernyataan	ST S	T S	N	S S
Tingkat Kesulitan Situasi yang Dihadapi (<i>Magnitude</i>)	1.	Saya yakin mampu mengatasi sulitnya menguasai psikologis dalam investasi di pasar modal.				
	2.	Saya tidak mudah menyerah apabila investasi yang saya lakukan sedang mengalami kerugian.				
	3.	Kejadian kegagalan orang yang berinvestasi di pasar modal, menjadikan saya lebih berhati-hati dalam mengambil keputusan.				
	4.	Saya ingin memperkaya diri tentang seluk beluk berinvestasi di pasar modal dari buku, pengalaman orang lain, dan sumber lain.				
Kekuatan Keyakinan atau Pengharapan (<i>Strength</i>)	5.	Saya akan selalu bersemangat dalam menghadapi tantangan dalam berinvestasi di pasar modal.				
	6.	Saya yakin kesuksesan dalam berinvestasi di pasar modal tidak muncul tiba-tiba, tetapi diperlukan proses.				

	7.	Saya yakin akan sukses berinvestasi di pasar modal jika saya berusaha keras.					
Luas Bidang Perilaku (<i>Generality</i>)	8.	Ketika ada saham emiten yang lebih menggiurkan dari saham emiten yang saya beli, saya tidak terpengaruh untuk berubah.					
	9.	Saya berusaha lebih keras apabila belum mencapai target trading plan saya.					
	10.	Saya berusaha mengevaluasi setiap aktivitas investasi di pasar modal yang saya lakukan untuk menjadi lebih baik.					
	11.	Saya yakin keberuntungan akan berpihak jika saya melakukan investasi di pasar modal dengan baik.					
Sumber : Trisnatio, 2017							

LAMPIRAN II

DATA RESPONDEN

No	MOTIVASI INVESTASI									
	MI1.1	MI1.2	MI1.3	MI1.4	MI1.5	MI1.6	MI1.7	MI1.8	MI1.9	
1	4	3	4	3	3	3	2	3	3	28
2	5	5	5	5	5	5	5	5	5	45
3	5	5	5	5	5	5	5	5	5	45
4	3	2	4	3	4	4	3	4	3	30
5	5	5	3	5	5	5	5	5	5	43
6	5	5	5	5	5	5	5	5	5	45
7	5	4	4	5	4	4	5	4	4	39
8	4	4	4	4	4	5	4	4	4	37
9	4	4	4	4	4	5	4	4	2	35
10	4	4	4	4	4	5	4	4	3	36
11	5	4	4	4	5	3	4	5	5	39
12	5	5	4	5	5	5	5	5	5	44
13	5	5	5	5	4	3	5	5	5	42
14	4	4	5	5	4	3	4	5	5	39
15	4	4	5	5	4	3	4	5	5	39
16	4	3	4	4	5	5	4	5	5	39
17	4	3	4	4	5	4	4	5	5	38
18	4	3	4	4	4	4	4	4	4	35
19	4	3	4	4	4	4	4	4	4	35
20	5	4	4	5	4	5	4	5	4	40
21	4	4	4	4	4	4	4	4	4	36
22	5	3	4	4	4	4	4	4	4	36
23	5	4	5	5	5	5	5	5	5	44
24	5	4	4	5	5	5	4	4	4	40
25	5	4	4	5	5	5	4	4	4	40
26	5	4	4	5	5	5	4	4	4	40
27	5	4	4	5	5	5	4	4	4	40
28	5	3	5	5	5	5	5	5	5	43
29	5	5	5	5	5	5	5	5	5	45
30	4	5	5	5	5	5	5	4	4	42
31	5	5	5	5	5	5	5	5	5	45
32	4	3	4	4	5	4	4	4	4	36
33	4	3	4	4	5	5	4	5	4	38
34	4	3	4	4	4	4	4	5	5	37
35	4	3	4	4	5	5	5	5	5	40

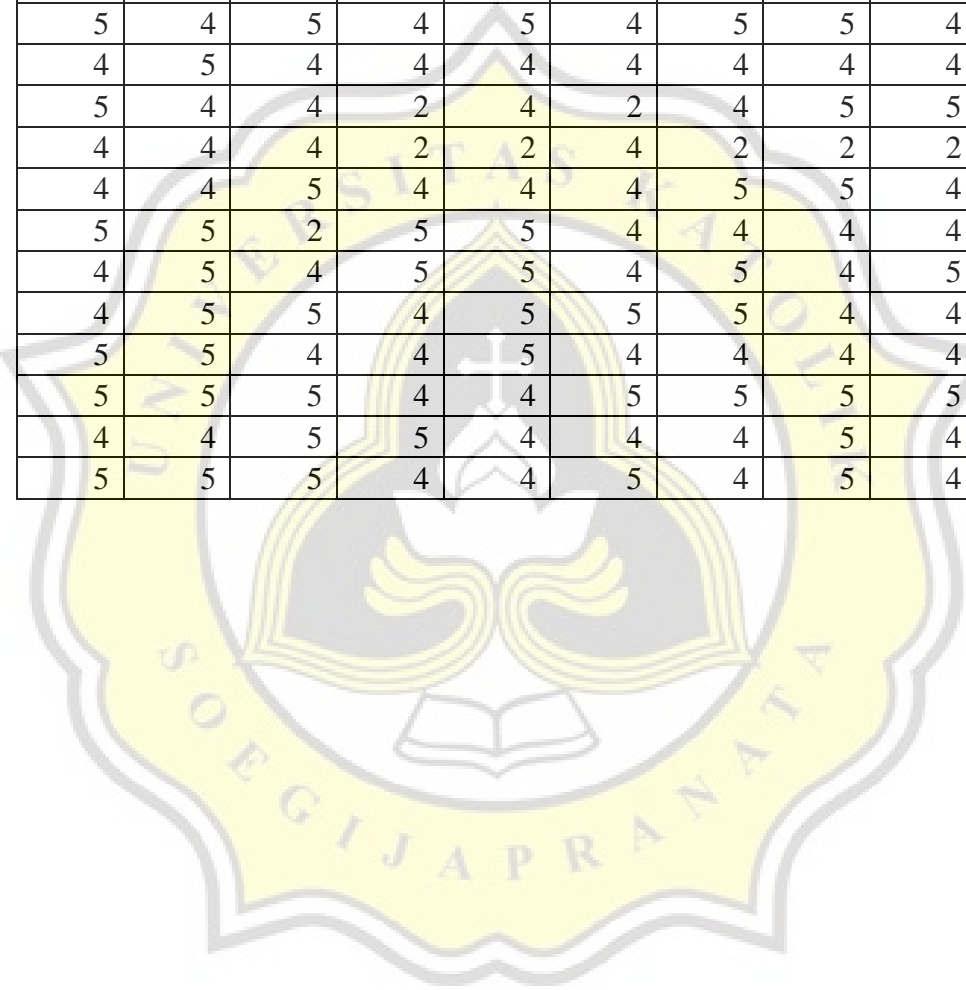
36	4	3	4	4	4	5	4	5	4	37
37	4	3	4	4	5	5	4	5	4	38
38	4	3	4	4	5	5	5	4	4	38
39	4	3	4	5	5	5	4	5	4	39
40	2	2	4	4	2	2	4	5	2	27
41	4	3	4	4	5	5	4	5	4	38
42	4	3	4	4	4	5	4	5	5	38
43	4	3	4	4	4	5	4	5	5	38
44	4	3	4	4	5	5	4	5	4	38
45	4	3	4	4	5	5	5	5	4	39
46	4	3	5	5	5	5	5	5	4	41
47	5	3	5	5	5	5	5	5	4	42
48	4	3	4	4	5	5	5	5	5	40
49	4	3	4	4	5	5	4	5	5	39
50	4	3	4	4	5	5	4	5	4	38
51	4	3	4	5	5	5	5	5	4	40
52	4	4	4	5	5	5	4	5	4	40
53	4	4	4	5	5	5	4	5	4	40
54	5	4	4	4	5	5	4	5	5	41
55	4	3	4	5	5	5	5	5	4	40
56	5	4	4	5	5	5	4	5	4	41
57	4	3	4	5	5	5	5	5	5	41
58	5	4	4	5	5	5	5	5	4	42
59	5	4	5	5	5	5	5	5	4	43
60	5	3	4	5	5	5	5	5	5	42
61	5	3	4	5	5	5	5	5	4	41
62	5	3	4	4	5	4	4	4	5	38
63	5	4	4	4	4	5	5	4	4	39
64	4	3	4	5	5	4	4	5	4	38
65	5	2	4	4	4	4	4	5	4	36
66	5	3	4	5	5	5	5	5	5	42
67	4	4	4	4	4	4	4	4	4	36
68	4	4	4	5	5	5	5	5	4	41
69	5	4	4	4	5	5	4	4	4	39
70	4	4	4	4	4	4	4	4	4	36
71	4	3	4	4	5	5	4	5	5	39
72	5	3	5	5	5	5	4	5	5	42
73	4	3	4	5	5	5	4	5	4	39
74	5	3	5	5	5	5	4	5	5	42
75	4	3	4	4	5	5	4	5	4	38
76	4	3	4	5	5	5	4	5	5	40

77	5	3	5	5	5	5	4	5	5	42
78	4	3	4	4	5	5	4	5	5	39
79	4	3	4	4	4	4	4	5	5	37
80	4	3	4	4	4	4	4	5	5	37
81	4	4	5	4	5	4	5	4	5	40
82	5	5	4	5	4	5	5	3	4	40
83	3	4	4	5	3	4	4	5	4	36
84	5	4	4	5	5	5	4	4	4	40
85	3	4	4	4	4	5	5	4	5	38
86	4	5	4	5	4	5	5	5	5	42
87	4	2	3	2	4	4	3	4	5	31
88	4	4	5	4	4	5	5	5	4	40
89	4	4	4	5	5	5	5	4	5	41
90	4	5	5	4	2	5	4	5	5	39
91	4	5	4	5	4	5	4	4	4	39
92	5	4	4	4	5	4	4	4	5	39
93	5	4	5	5	4	5	4	4	5	41
94	4	4	5	5	3	5	4	5	4	39
95	4	5	5	5	4	4	4	5	4	40
96	4	4	5	5	4	5	5	5	5	42
97	4	5	4	5	3	4	5	5	5	40
98	5	5	5	5	5	5	5	5	4	44
99	4	3	4	3	4	4	4	3	5	34
100	4	4	5	5	5	4	5	4	5	41

PENGETAHUAN INVESTASI									
PI2.1	PI2.2	PI2.3	PI2.4	PI2.5	PI2.6	PI2.7	PI2.8	PI2.9	
5	5	5	5	5	5	4	5	5	44
5	5	5	5	4	5	3	5	5	42
5	5	5	5	5	5	5	5	5	45
4	4	5	4	3	5	5	4	4	38
4	5	3	5	3	4	5	4	4	37
3	5	4	5	5	5	5	4	5	41
4	3	4	5	5	4	5	4	4	38
4	5	5	5	4	4	5	4	5	41
4	4	5	4	4	5	4	4	5	39
4	4	5	4	4	5	5	4	5	40
4	5	5	5	5	5	4	4	4	41
4	5	5	4	4	5	5	4	5	41
5	5	5	4	4	5	5	4	5	42
5	4	5	4	4	5	4	4	4	39
5	4	5	4	4	5	4	4	4	39
5	5	5	4	5	5	5	4	5	43
5	4	5	5	3	4	4	5	4	39
4	4	4	5	4	4	4	4	4	37
4	5	5	5	3	4	5	5	4	40
5	4	4	4	4	4	4	4	5	38
5	5	5	4	4	5	4	4	4	40
4	3	5	4	3	4	5	5	4	37
4	4	5	5	5	5	5	5	5	43
5	5	5	5	5	5	5	5	5	45
5	5	5	5	5	5	5	5	5	45
5	5	5	5	5	5	5	5	5	45
5	5	5	5	5	5	5	5	5	45
5	5	5	5	5	5	5	5	5	45
5	5	5	5	5	5	5	5	5	45
5	5	5	5	5	5	5	5	5	45
5	5	5	5	5	5	5	5	5	45
5	4	5	5	4	4	4	4	5	40
5	5	5	5	5	5	5	5	5	45
5	5	5	5	5	5	5	5	5	44
5	5	5	4	3	4	4	4	5	39
5	5	5	4	3	4	4	4	4	38
5	5	5	4	3	4	5	5	5	41
4	5	5	5	4	5	5	5	5	43
5	5	5	4	3	4	4	5	5	40
5	5	5	5	5	5	4	4	5	43
5	5	5	5	5	5	4	4	5	43

5	5	5	4	3	4	4	5	5	40
5	5	5	4	3	4	4	4	5	39
5	5	5	4	3	4	4	5	5	40
5	5	5	5	5	5	4	4	5	43
5	5	5	5	3	4	4	5	5	41
5	3	5	4	4	4	3	5	5	38
5	5	5	4	3	4	4	5	5	40
5	5	5	5	4	5	5	5	5	44
5	4	4	5	4	5	5	4	5	41
5	5	5	5	5	5	5	5	5	45
4	4	4	4	4	4	4	4	5	37
5	5	5	5	5	5	5	5	5	45
5	5	5	4	4	5	5	5	5	43
5	5	5	5	5	5	5	5	5	45
5	5	5	5	5	5	5	5	5	45
4	4	4	4	4	4	4	4	5	37
2	5	5	5	5	5	5	5	5	42
2	4	4	4	4	4	4	5	5	36
2	2	4	4	5	5	4	5	5	36
4	4	5	4	4	5	4	4	5	39
2	2	2	2	2	2	2	2	5	21
5	5	5	4	4	4	5	4	5	41
5	5	5	4	4	4	5	4	4	40
5	5	5	4	2	3	4	4	5	37
4	4	4	4	4	4	4	4	4	36
4	4	4	4	3	5	4	4	4	36
4	5	5	5	4	4	5	5	5	42
4	4	4	4	3	4	4	5	4	36
4	4	5	5	5	5	5	4	5	42
5	5	5	5	5	5	5	5	5	45
4	4	4	4	4	4	4	4	4	36
4	4	4	4	3	5	4	5	5	38
5	5	4	5	4	5	5	5	5	43
5	5	4	5	4	5	5	5	5	43
4	4	4	4	4	4	4	4	5	37
5	5	5	4	4	4	5	5	5	42
5	5	5	5	3	5	5	5	5	43
5	5	5	5	4	4	5	5	5	43
5	4	5	4	3	3	3	4	5	36
4	4	4	4	4	4	4	4	4	36
4	4	5	5	4	4	4	5	4	39

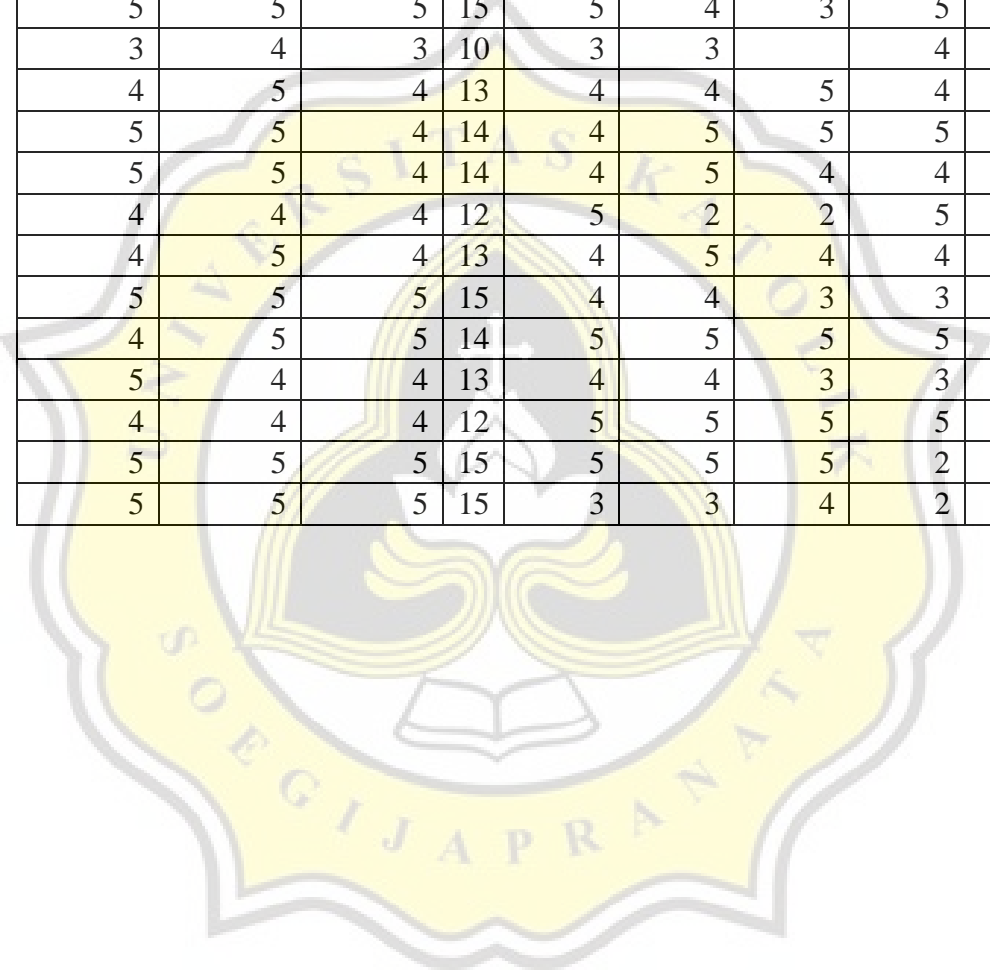
5	5	5	4	4	5	4	5	4	41
3	4	5	4	4	4	5	5	4	38
5	5	5	4	4	5	5	3	5	41
5	5	5	4	5	5	5	5	5	44
5	5	5	4	3	5	5	5	5	42
5	4	5	4	5	4	5	4	5	41
4	3	5	2	5	4	5	5	5	38
4	5	4	4	5	4	5	4	5	40
5	4	5	4	5	4	5	5	4	41
4	5	4	4	4	4	4	4	4	37
5	4	4	2	4	2	4	5	5	35
4	4	4	2	2	4	2	2	2	26
4	4	5	4	4	4	5	5	4	39
5	5	2	5	5	4	4	4	4	38
4	5	4	5	5	4	5	4	5	41
4	5	5	4	5	5	5	4	4	41
5	5	4	4	5	4	4	4	4	39
5	5	5	4	4	5	5	5	5	43
4	4	5	5	4	4	4	5	4	39
5	5	5	4	4	5	4	5	4	41



MODAL INVESTASI MINIMUM				LITERASI KEUANGAN					
MIM3.1	MIM3.2	MIM3.3		LK4.1	LK4.2	LK4.3	LK4.4	LK4.5	
5	5	4	14	4	4	4	4	4	20
5	5	5	15	5	5	5	4	4	23
5	5	5	15	5	5	5	5	5	25
4	4	4	12	5	4	5	4	4	22
5	5	5	15	4	5	4	4	4	21
5	5	5	15	5	5	5	5	5	25
5	5	5	15	5	4	4	4	4	21
5	5	4	14	4	4	4	4	5	21
4	5	5	14	5	5	5	4	5	24
4	4	5	13	5	5	5	4	5	24
5	5	5	15	5	5	5	3	5	23
5	5	5	15	5	5	5	4	5	24
5	5	5	15	5	5	5	5	5	25
5	4	4	13	4	4	4	4	4	20
5	5	5	15	4	5	5	4	5	23
5	5	5	15	5	4	5	4	4	22
5	4	4	13	4	4	5	4	4	21
5	5	5	15	5	5	4	4	4	22
4	4	4	12	4	5	5	4	4	22
4	4	4	12	4	4	4	4	4	20
4	4	4	12	4	5	4	4	4	21
5	5	5	15	4	4	5	4	4	21
4	4	5	13	4	5	5	5	5	24
5	5	5	15	5	5	5	4	4	23
5	5	5	15	5	5	5	4	4	23
5	5	5	15	5	5	5	4	4	23
5	5	5	15	4	4	4	4	4	20
5	5	5	15	5	5	5	5	5	25
5	5	5	15	5	5	5	5	5	25
5	5	5	15	5	5	4	5	4	23
5	5	5	15	5	5	5	5	5	25
5	5	5	15	5	5	5	5	5	25
5	4	4	13	4	5	5	3	4	21
5	4	4	13	4	5	5	3	4	21
5	4	5	14	4	4	3	4	4	19
5	5	5	15	4	4	5	5	5	23
4	4	5	13	5	4	4	4	4	21
4	4	4	12	4	4	4	4	4	20

4	4	4	12	4	4	4	4	4	20
4	4	5	13	5	4	4	4	4	21
5	4	4	13	4	5	5	3	4	21
4	4	5	13	5	4	4	4	4	21
4	4	4	12	4	4	4	4	4	20
4	4	4	12	4	4	4	4	4	20
4	4	3	11	4	4	4	3	4	19
4	4	5	13	5	4	4	4	4	21
5	5	5	15	5	5	5	5	4	24
4	4	4	12	5	4	4	5	5	23
5	5	5	15	5	4	5	5	5	24
4	4	4	12	4	4	4	4	4	20
5	5	5	15	5	5	5	5	5	25
5	5	5	15	5	5	5	5	5	25
5	5	4	14	5	4	4	4	4	21
5	5	5	15	5	5	5	5	4	24
4	5	4	13	5	4	4	4	4	21
5	4	5	14	5	4	5	4	4	22
5	4	5	14	5	4	5	4	4	22
5	4	4	13	5	4	4	5	5	23
4	4	4	12	4	4	4	4	4	20
4	4	4	12	5	4	4	5	4	22
5	4	5	14	4	4	4	5	4	21
5	4	5	14	4	4	4	5	4	21
5	5	5	15	4	5	4	4	4	21
4	4	4	12	4	4	4	4	4	20
4	4	4	12	5	5	4	4	4	22
5	5	5	15	5	5	5	4	4	23
5	5	5	15	4	4	4	4	4	20
5	4	4	13	5	5	5	4	5	24
4	4	4	12	5	5	5	4	5	24
4	4	4	12	4	4	4	4	4	20
5	5	5	15	4	4	4	4	4	20
5	5	5	15	5	5	5	5	5	25
5	5	5	15	5	5	5	5	5	25
4	4	4	12	4	4	4	4	4	20
4	4	4	12	4	4	4	4	4	20
4	5	4	13	4	5	5	4	4	22
4	4	4	12	5	5	5	4	4	23
5	4	4	13	5	4	4	4	4	21
5	5	4	14	4	4	4	4	4	20

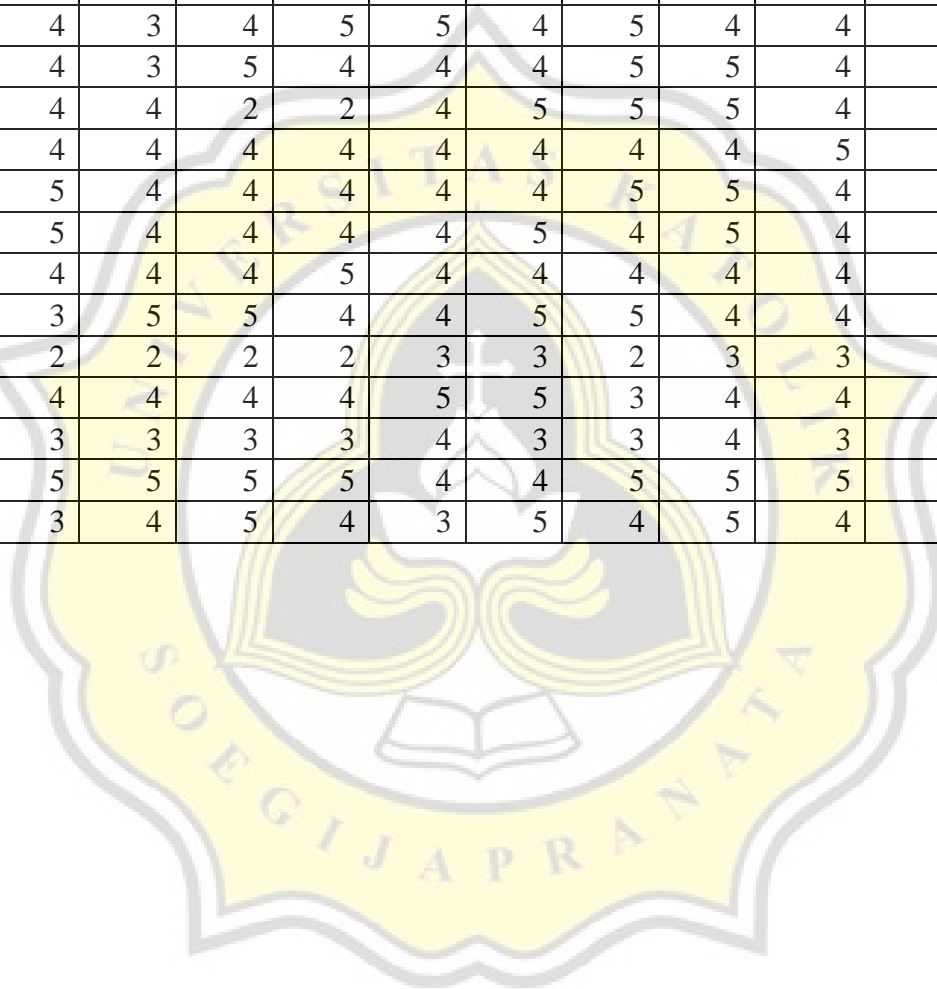
5	5	5	15	5	5	5	4	4	23
5	5	5	15	3	3	4	4	3	17
4	4	4	12	5	4	5	4	5	23
4	5	4	13	4	4	3	4	5	20
4	4	4	12	4	4	2	4	5	19
5	5	4	14	4	4	3	4	5	20
5	4	4	13	4	5	4	4	5	22
4	4	4	12	5	5	5	5	5	25
5	5	5	15	5	4	3	5	4	21
3	4	3	10	3	3		4	4	14
4	5	4	13	4	4	5	4	5	22
5	5	4	14	4	5	5	5	5	24
5	5	4	14	4	5	4	4	4	21
4	4	4	12	5	2	2	5	5	19
4	5	4	13	4	5	4	4	4	21
5	5	5	15	4	4	3	3	5	19
4	5	5	14	5	5	5	5	5	25
5	4	4	13	4	4	3	3	4	18
4	4	4	12	5	5	5	5	5	25
5	5	5	15	5	5	5	2	4	21
5	5	5	15	3	3	4	2	3	15



SELF EFFICACY											
SE5.1	SE5.2	SE5.3	SE5.4	SE5.5	SE5.6	SE5.7	SE5.8	SE5.9	SE5.10	SE5.11	
4	4	4	4	5	5	4	5	4	4	4	47
5	5	5	5	5	4	5	5	5	4	5	53
5	5	5	5	5	5	5	5	5	5	5	55
4	4	3	4	3	4	4	4	4	4	4	42
5	5	4	5	4	4	4	5	4	5	5	50
5	5	5	5	4	5	5	5	5	5	5	54
4	4	4	4	4	4	4	5	4	4	4	45
5	4	5	4	5	5	5	5	4	5	4	51
4	5	4	4	5	4	4	4	4	4	5	47
5	4	5	4	4	4	4	5	4	4	5	48
5	5	5	5	4	5	5	5	5	5	5	54
5	5	4	4	5	5	5	5	5	5	4	52
5	5	5	5	5	5	5	5	4	5	5	54
4	4	4	4	4	4	4	4	4	4	4	44
5	5	5	4	4	4	4	5	4	4	4	48
5	5	5	4	5	5	5	5	5	4	4	52
5	4	5	4	4	4	4	4	4	5	4	47
5	4	4	4	4	5	4	4	5	4	4	47
4	5	5	4	4	4	4	4	4	4	5	47
4	5	4	4	4	4	4	5	5	4	4	47
4	4	4	4	4	4	4	4	4	4	4	44
5	5	5	5	4	4	5	4	4	4	4	49
5	5	5	5	5	5	5	5	5	5	5	55
5	5	5	5	4	5	5	5	5	5	5	54
5	5	5	5	4	5	5	5	5	5	5	54
5	5	5	5	4	5	5	5	5	5	5	54
5	5	5	5	5	4	4	5	5	5	5	53
5	5	5	5	5	5	5	5	5	5	5	55
5	5	5	5	5	5	5	5	5	5	5	55
5	5	5	4	4	4	4	5	5	5	5	51
5	5	5	5	5	5	5	5	5	5	5	55
5	5	5	5	5	5	5	5	5	5	5	55
4	4	5	4	5	4	4	3	4	5	3	45
4	4	5	5	4	4	4	3	4	5	3	45
5	4	5	5	4	4	4	3	4	4	4	46
5	4	4	4	4	4	4	5	4	5	4	47
4	4	4	4	5	4	3	5	4	4	4	45
4	4	4	4	4	4	4	4	4	4	4	44

4	4	4	4	4	4	4	4	4	4	4	4	44
4	4	4	4	5	4	3	5	4	4	4	4	45
4	4	5	4	5	4	4	3	4	5	3	4	45
4	4	4	4	5	4	3	5	4	4	4	4	45
4	4	4	4	4	4	4	4	4	4	4	4	44
4	4	4	4	4	4	4	4	4	4	4	4	44
3	4	3	4	4	4	3	4	4	4	4	3	40
4	4	4	4	5	4	3	5	4	4	4	4	45
5	5	5	5	5	5	5	4	5	5	5	5	54
5	4	4	4	4	5	5	4	4	5	5	5	49
5	5	5	5	4	5	5	5	5	5	5	5	54
4	4	4	4	4	4	4	4	4	4	4	4	44
5	5	5	5	5	5	5	5	5	5	5	5	55
5	5	5	5	5	5	5	5	5	5	5	4	54
5	4	5	4	4	4	4	4	4	4	4	4	46
5	5	4	4	4	5	5	5	5	5	4	4	50
4	4	5	4	4	4	4	4	4	4	5	5	47
5	4	5	4	4	4	5	5	4	4	4	4	48
5	4	5	4	4	4	5	5	4	4	4	4	48
4	5	4	4	5	4	4	4	4	4	5	5	48
4	4	4	4	4	4	4	4	4	4	4	4	44
4	4	5	4	4	4	4	4	4	4	4	4	45
5	4	4	4	4	4	5	5	4	4	4	4	47
5	4	4	4	4	4	5	5	4	4	4	4	47
5	5	5	5	5	5	4	4	4	4	4	4	49
4	4	4	4	4	4	4	4	4	4	4	4	44
4	4	4	4	4	4	4	4	5	4	5	5	47
4	5	5	5	5	4	4	4	4	4	5	5	50
5	5	4	4	4	4	4	4	4	4	5	5	48
5	4	5	5	4	4	4	4	4	4	4	4	47
5	4	5	4	4	4	5	5	4	4	5	5	50
4	4	4	4	5	4	4	4	4	4	4	4	45
5	5	4	4	4	4	4	4	4	4	5	5	48
5	5	5	5	5	5	5	5	5	5	5	5	55
5	5	5	5	5	5	5	5	5	5	5	5	55
4	4	4	4	4	4	4	4	4	4	4	4	44
4	4	4	4	4	4	4	4	4	4	4	4	44
4	4	4	4	5	5	5	4	4	4	4	4	47
4	4	4	4	4	4	4	4	4	4	4	4	44
5	4	3	3	4	4	3	3	3	4	3	3	39
4	4	4	4	4	5	5	4	4	4	4	4	46

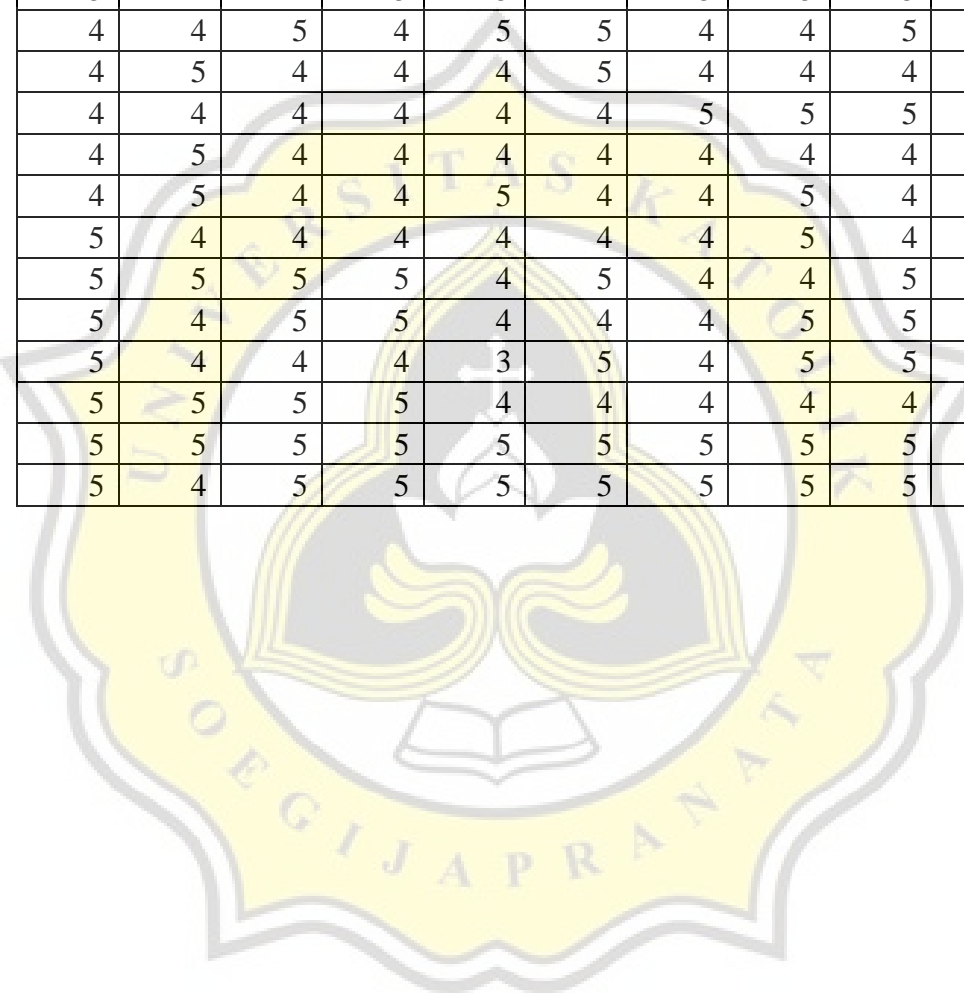
5	5	5	5	5	4	4	5	5	5	5	53
4	3	4	5	4	3	5	5	5	4	4	46
4	4	5	5	5	4	5	5	5	4	5	51
4	4	4	4	4	4	4	4	4	4	4	44
4	4	5	4	4	4	4	4	4	5	4	46
5	5	4	4	5	4	5	2	5	4	5	48
2	2	5	3	4	5	2	5	2	5	2	37
4	4	4	4	4	4	4	4	4	4	4	44
4	4	3	4	5	5	4	5	4	4	5	47
3	4	3	5	4	4	4	5	5	4	4	45
4	4	4	2	2	4	5	5	5	4	5	44
4	4	4	4	4	4	4	4	4	5	5	46
4	5	4	4	4	4	4	5	5	4	4	47
4	5	4	4	4	4	5	4	5	4	5	48
4	4	4	4	5	4	4	4	4	4	4	45
3	3	5	5	4	4	5	5	4	4	5	47
2	2	2	2	2	3	3	2	3	3	4	28
4	4	4	4	4	5	5	3	4	4	4	45
3	3	3	3	3	4	3	3	4	3	4	36
5	5	5	5	5	4	4	5	5	5	5	53
4	3	4	5	4	3	5	4	5	4	4	45



MINAT INVESTASI MAHASISWA									
Y1	Y2	Y3	Y4	Y5	Y6	Y7	Y8	Y9	
4	5	4	4	4	4	4	4	5	38
5	5	5	5	5	5	4	5	5	44
5	5	5	5	5	5	5	5	5	45
5	4	4	4	4	4	4	4	4	37
5	5	5	5	4	5	4	4	5	42
5	5	5	5	5	5	5	5	5	45
4	4	4	4	5	4	5	5	5	40
5	5	4	4	4	4	4	4	5	39
4	4	4	5	5	4	4	5	4	39
4	5	4	5	5	4	4	5	4	40
5	5	5	5	5	5	5	5	5	45
5	5	5	5	5	5	5	4	5	44
5	5	5	5	5	5	5	5	5	45
5	5	4	4	5	5	4	5	5	42
5	5	5	5	5	5	5	5	5	45
4	5	4	4	5	4	4	4	5	39
4	4	4	4	5	4	4	4	5	38
5	5	5	5	5	4	4	4	5	42
5	5	4	4	4	4	4	5	4	39
3	5	5	5	4	5	5	4	4	40
4	4	4	4	4	4	4	5	4	37
5	5	5	5	5	5	5	5	5	45
4	5	5	4	4	5	5	5	4	41
5	5	4	5	5	5	4	5	5	43
5	5	4	5	5	5	4	5	5	43
5	5	4	5	5	5	4	5	5	43
4	5	4	5	5	4	4	4	5	40
5	5	5	5	5	5	5	5	5	45
5	5	5	5	5	5	5	5	5	45
5	5	5	5	5	5	5	5	5	45
5	5	5	5	5	5	5	5	5	45
5	5	5	5	5	5	5	5	5	45
5	4	4	4	4	5	4	4	5	39
5	4	4	4	4	5	4	4	5	39
4	4	4	5	4	4	4	4	5	38
5	5	5	4	4	5	5	4	5	42
5	4	4	4	4	5	4	4	4	38
5	4	4	4	5	4	4	4	4	38
5	4	4	4	5	4	4	4	4	38

5	4	4	4	4	5	4	4	4	38
5	4	4	4	4	5	4	4	5	39
5	4	4	4	4	5	4	4	4	38
5	4	4	4	5	4	4	4	4	38
5	4	4	4	4	5	4	4	4	38
4	4	4	4	4	4	4	4	4	36
4	4	4	4	4	5	4	4	4	37
5	5	5	5	5	5	5	5	5	45
5	5	4	4	4	5	4	5	4	40
5	5	5	5	4	4	4	5	5	42
4	4	4	4	4	4	4	4	4	36
5	5	5	5	5	5	5	5	5	45
5	5	5	5	5	5	5	5	5	45
5	5	5	5	5	4	4	4	5	42
5	5	5	5	5	5	5	5	5	45
5	5	5	5	5	4	4	5	4	42
5	5	4	4	5	4	4	5	5	41
5	5	4	4	5	4	4	5	5	41
5	5	4	4	5	5	4	5	5	42
4	4	4	4	4	4	4	4	4	36
5	4	4	5	4	4	4	4	4	38
5	5	5	4	4	4	4	4	5	40
5	5	5	4	4	4	4	4	5	40
5	5	5	5	5	5	5	5	5	45
4	4	4	4	4	4	4	4	4	36
4	5	4	4	4	4	4	5	4	38
5	5	5	4	4	5	5	4	5	42
4	5	4	4	4	4	4	4	5	38
5	5	5	5	5	4	4	4	5	42
5	5	5	5	4	5	5	5	4	43
5	4	4	5	4	4	4	4	4	38
5	5	5	5	4	4	4	4	5	41
5	5	5	5	5	5	5	5	5	45
5	5	5	5	5	5	5	5	5	45
4	4	4	4	4	4	4	4	4	36
4	4	4	4	4	4	4	5	4	37
4	5	4	4	5	4	4	5	4	39
5	5	5	5	5	5	5	5	4	44
4	4	5	3	3	5	4	4	5	37
5	5	5	5	5	5	4	4	5	43
5	5	5	5	5	5	5	5	5	45

5	4	5	5	5	5	5	5	5	44
4	5	4	4	4	4	5	5	5	40
5	5	5	5	5	5	5	5	4	44
5	4	5	4	5	4	5	5	5	42
5	5	5	5	3	3	5	5	5	41
5	3	5	5	5	4	4	5	4	40
4	5	5	4	5	4	4	4	5	40
5	4	4	5	5	4	5	5	5	42
4	4	5	4	5	5	4	4	5	40
4	5	4	4	4	5	4	4	4	38
4	4	4	4	4	4	5	5	5	39
4	5	4	4	4	4	4	4	4	37
4	5	4	4	5	4	4	5	4	39
5	4	4	4	4	4	4	5	4	38
5	5	5	5	4	5	4	4	5	42
5	4	5	5	4	4	4	5	5	41
5	4	4	4	3	5	4	5	5	39
5	5	5	5	4	4	4	4	4	40
5	5	5	5	5	5	5	5	5	45
5	4	5	5	5	5	5	5	5	44



LAMPIRAN III

OUTPUT SPSS

Jenis_Kelamin

		Frequency	Percent	Valid Percent	Cumulative Percent
Valid	Laki-laki	54	54,0	54,0	54,0
	Perempuan	46	46,0	46,0	100,0
	Total	100	100,0	100,0	

Angkatan

		Frequency	Percent	Valid Percent	Cumulative Percent
Valid	2019	21	21,0	21,0	21,0
	2020	35	35,0	35,0	56,0
	2021	28	28,0	28,0	84,0
	2022	16	16,0	16,0	100,0
	Total	100	100,0	100,0	

Deskripsi Statistik

Descriptive Statistics

	N	Minimum	Maximum	Mean	Std. Deviation
MOTIVASI INVESTASI	100	27	45	39.22	3.240
PENGETAHUAN INVESTASI	100	21	45	40.23	3.711
MODAL INVESTASI MINIMUM	100	10	15	13.63	1.300
LITERASI KEUANGAN	100	14	25	21.76	2.184
SELF EFFICACY	100	28	55	47.69	4.698
MINAT INVESTASI MAHASISWA DI PASAR MODAL	100	36	45	40.90	2.890
Valid N (listwise)	100				

Compare Mean

a. Motivasi Investasi

Report

MOTIVASI INVESTASI

Jenis_Kelamin	Mean	N	Std. Deviation
Laki-laki	39,00	54	3,782
Perempuan	39,48	46	2,474
Total	39,22	100	3,240

Report

MOTIVASI INVESTASI

Angkatan	Mean	N	Std. Deviation
2019	38,52	21	4,622
2020	39,37	35	3,097
2021	39,46	28	2,168
2022	39,38	16	3,117
Total	39,22	100	3,240

b. Pengetahuan Investasi

Report

PENGETAHUAN INVESTASI

Jenis_Kelamin	Mean	N	Std. Deviation
Laki-laki	41,41	54	2,681
Perempuan	38,85	46	4,269
Total	40,23	100	3,711

Report

PENGETAHUAN INVESTASI

Angkatan	Mean	N	Std. Deviation
2019	40,19	21	2,182
2020	42,03	35	2,770
2021	38,82	28	4,595
2022	38,81	16	3,970
Total	40,23	100	3,711

c. Modal Investasi Minimum

Report

MODAL INVESTASI MINIMUM

Jenis_Kelamin	Mean	N	Std. Deviation
Laki-laki	13,87	54	1,275
Perempuan	13,35	46	1,286
Total	13,63	100	1,300

Report

MODAL INVESTASI MINIMUM

Angkatan	Mean	N	Std. Deviation
2019	14,00	21	1,225
2020	13,77	35	1,285
2021	13,32	28	1,278
2022	13,38	16	1,408
Total	13,63	100	1,300

d. Literasi Keuangan

Report

LITERASI KEUANGAN

Jenis_Kelamin	Mean	N	Std. Deviation
Laki-laki	22,22	54	1,860
Perempuan	21,22	46	2,421
Total	21,76	100	2,184

Report

LITERASI KEUANGAN

Angkatan	Mean	N	Std. Deviation
2019	22,33	21	1,683
2020	22,11	35	1,937
2021	21,46	28	1,895
2022	20,75	16	3,276
Total	21,76	100	2,184

e. Self Efficacy

Report

SELF EFFICACY

Jenis_Kelamin	Mean	N	Std. Deviation
Laki-laki	49,04	54	4,382
Perempuan	46,11	46	4,605
Total	47,69	100	4,698

Report

SELF EFFICACY

Angkatan	Mean	N	Std. Deviation
2019	48,95	21	3,814
2020	49,00	35	4,640
2021	47,18	28	3,518
2022	44,06	16	5,870
Total	47,69	100	4,698

f. Minat Investasi Mahasiswa

Report

MINAT INVESTASI MAHASISWA DI PASAR MODAL

Jenis Kelamin	Mean	N	Std. Deviation
Laki-laki	41,13	54	3,059
Perempuan	40,63	46	2,686
Total	40,90	100	2,890

Report

MINAT INVESTASI MAHASISWA DI PASAR MODAL

Angkatan	Mean	N	Std. Deviation
2019	41,19	21	2,909
2020	41,11	35	3,104
2021	40,75	28	3,051
2022	40,31	16	2,152
Total	40,90	100	2,890

I. Uji Instrumen Penelitian (Uji Validitas dan Reliabilitas)

a. Variabel Motivasi Investasi (X_1)

Reliability Statistics

Cronbach's Alpha	N of Items
,753	9

Item-Total Statistics

	Scale Mean if Item Deleted	Scale Variance if Item Deleted	Corrected Item-Total Correlation	Cronbach's Alpha if Item Deleted
MI1.1	34,89	8,442	,501	,719
MI1.2	35,58	8,206	,362	,748
MI1.3	34,98	9,171	,383	,738
MI1.4	34,74	7,912	,643	,695
MI1.5	34,69	8,479	,399	,736
MI1.6	34,59	8,568	,415	,733
MI1.7	34,88	8,187	,605	,704
MI1.8	34,58	9,276	,281	,751
MI1.9	34,83	8,708	,356	,742

b. Variabel Pengetahuan Investasi (X₂)

Reliability Statistics

Cronbach's Alpha	N of Items
,797	9

Item-Total Statistics

	Scale Mean if Item Deleted	Scale Variance if Item Deleted	Corrected Item-Total Correlation	Cronbach's Alpha if Item Deleted
PI2.1	35,73	11,452	,361	,796
PI2.2	35,69	10,903	,544	,769
PI2.3	35,55	11,381	,501	,776
PI2.4	35,87	10,680	,581	,764
PI2.5	36,14	10,788	,432	,788
PI2.6	35,78	10,941	,571	,766
PI2.7	35,77	10,745	,602	,762
PI2.8	35,75	11,301	,493	,777
PI2.9	35,56	12,249	,333	,795

c. Variabel Modal Investasi Minimum (X₃)

Reliability Statistics

Cronbach's Alpha	N of Items
,784	3

Item-Total Statistics

	Scale Mean if Item Deleted	Scale Variance if Item Deleted	Corrected Item-Total Correlation	Cronbach's Alpha if Item Deleted
MMI3.1	9,03	,837	,629	,700
MMI3.2	9,10	,859	,624	,706
MMI3.3	9,13	,801	,615	,716

d. Variabel Literasi Keuangan (X₄)

Reliability Statistics

Cronbach's Alpha	N of Items
,713	5

Item-Total Statistics

	Scale Mean if Item Deleted	Scale Variance if Item Deleted	Corrected Item-Total Correlation	Cronbach's Alpha if Item Deleted
LK4.1	17,33	2,918	,533	,643
LK4.2	17,40	2,794	,533	,639
LK4.3	17,45	2,638	,476	,666
LK4.4	17,67	2,959	,377	,704
LK4.5	17,49	3,089	,461	,670

e. Variabel Self Efficacy (X_5)

Reliability Statistics

Cronbach's Alpha	N of Items
,889	11

Item-Total Statistics

	Scale Mean if Item Deleted	Scale Variance if Item Deleted	Corrected Item-Total Correlation	Cronbach's Alpha if Item Deleted
SE5.1	43,29	17,683	,704	,873
SE5.2	43,37	17,609	,742	,870
SE5.3	43,30	18,192	,624	,878
SE5.4	43,42	18,024	,700	,873
SE5.5	43,39	19,109	,485	,887
SE5.6	43,37	19,407	,512	,885
SE5.7	43,39	18,139	,624	,878
SE5.8	43,34	18,611	,491	,888
SE5.9	43,38	18,501	,672	,876
SE5.10	43,30	19,020	,600	,880
SE5.11	43,35	18,614	,571	,881

f. Variabel Minat Investasi Mahasiswa (Y)

Reliability Statistics

Cronbach's Alpha	N of Items
,813	9

Item-Total Statistics

	Scale Mean if Item Deleted	Scale Variance if Item Deleted	Corrected Item-Total Correlation	Cronbach's Alpha if Item Deleted
Y1	36,20	7,010	,435	,803
Y2	36,27	6,886	,457	,801
Y3	36,40	6,465	,640	,778
Y4	36,40	6,424	,626	,780
Y5	36,39	6,665	,476	,800
Y6	36,39	6,907	,428	,805
Y7	36,54	6,574	,625	,781
Y8	36,35	6,917	,451	,802
Y9	36,26	6,942	,464	,800

II. Uji Asumsi Klasik

a. Uji Normalitas

One-Sample Kolmogorov-Smirnov Test

		Unstandardized Residual
N		100
Normal Parameters ^{a,b}	Mean	,0000000
	Std. Deviation	1,79041301
Most Extreme Differences	Absolute	,083
	Positive	,083
	Negative	-,046
Kolmogorov-Smirnov Z		,835
Asymp. Sig. (2-tailed)		,489

a. Test distribution is Normal.

b. Calculated from data.

b. Uji Multikolinearitas

Coefficients^a

Model		Collinearity Statistics	
		Tolerance	VIF
1	MOTIVASI INVESTASI	,923	1,083
	PENGETAHUAN INVESTASI	,851	1,176
	MODAL INVESTASI MINIMUM	,625	1,601
	LITERASI KEUANGAN	,780	1,282
	SELF EFFICACY	,570	1,754

a. Dependent Variable: MINAT INVESTASI MAHASISWA DI PASAR MODAL

c. Uji Heteroskedastisitas

Coefficients^a

Model		Unstandardized Coefficients		Standardized Coefficients	t	Sig.
		B	Std. Error	Beta		
1	(Constant)	1,031	,476		2,168	,033
	MOTIVASI INVESTASI	-,004	,009	-,047	-,459	,647
	PENGETAHUAN INVESTASI	,012	,008	,158	1,482	,142
	MODAL INVESTASI MINIMUM	-,035	,028	-,159	-1,275	,205
	LITERASI KEUANGAN	-,005	,015	-,040	-,362	,718
	SELF EFFICACY	-,010	,008	-,166	-1,272	,207

a. Dependent Variable: absresid



III. Uji Regresi Linier Berganda

Regression

Variables Entered/Removed^b

Model	Variables Entered	Variables Removed	Method
1	SELF EFFICACY, MOTIVASI INVESTASI, PENGETAHUAN INVESTASI, LITERASI KEUANGAN, MODAL INVESTASI MINIMUM		Enter

a. All requested variables entered.

b. Dependent Variable: MINAT INVESTASI MAHASISWA DI PASAR MODAL

Model Summary^b

Model	R	R Square	Adjusted R Square	Std. Error of the Estimate
1	,785 ^a	,616	,596	1,837

a. Predictors: (Constant), SELF EFFICACY, MOTIVASI INVESTASI, PENGETAHUAN INVESTASI, LITERASI KEUANGAN, MODAL INVESTASI MINIMUM

b. Dependent Variable: MINAT INVESTASI MAHASISWA DI PASAR MODAL

ANOVA^b

Model		Sum of Squares	df	Mean Square	F	Sig.
1	Regression	509,648	5	101,930	30,192	,000 ^a
	Residual	317,352	94	3,376		
	Total	827,000	99			

a. Predictors: (Constant), SELF EFFICACY, MOTIVASI INVESTASI, PENGETAHUAN INVESTASI, LITERASI KEUANGAN, MODAL INVESTASI MINIMUM

b. Dependent Variable: MINAT INVESTASI MAHASISWA DI PASAR MODAL

Coefficients^a

Model		Unstandardized Coefficients		Standardized Coefficients	t	Sig.
		B	Std. Error	Beta		
1	(Constant)	7,010	3,105		2,258	,026
	MOTIVASI INVESTASI	,139	,059	,155	2,336	,022
	PENGETAHUAN INVESTASI	,130	,054	,167	2,409	,018
	MODAL INVESTASI MINIMUM	,983	,180	,442	5,470	,000
	LITERASI KEUANGAN	,168	,096	,127	1,756	,082
	SELF EFFICACY	,129	,052	,210	2,485	,015

a. Dependent Variable: MINAT INVESTASI MAHASISWA DI PASAR MODAL

Residuals Statistics^a

	Minimum	Maximum	Mean	Std. Deviation	N
Predicted Value	36,03	45,16	40,90	2,269	100
Residual	-4,174	4,839	,000	1,790	100
Std. Predicted Value	-2,148	1,877	,000	1,000	100
Std. Residual	-2,272	2,633	,000	,974	100

a. Dependent Variable: MINAT INVESTASI MAHASISWA DI PASAR MODAL

PAPER NAME

TA-16.G1.0093.docx

WORD COUNT

12859 Words

CHARACTER COUNT

85130 Characters

PAGE COUNT

47 Pages

FILE SIZE

195.8KB

SUBMISSION DATE

Mar 31, 2023 8:25 AM GMT+7

REPORT DATE

Mar 31, 2023 8:26 AM GMT+7

● **19% Overall Similarity**

The combined total of all matches, including overlapping sources, for each database.

- 18% Internet database
- 7% Publications database
- Crossref database
- Crossref Posted Content database
- 11% Submitted Works database

● **Excluded from Similarity Report**

- Bibliographic material
- Quoted material
- Cited material
- Small Matches (Less than 10 words)
- Manually excluded text blocks

