

LAMPIRAN

LAMPIRAN A. SKALA *LIKERT* PENELITIAN

IDENTITAS DIRI	
Silahkan Bapak/Ibu/Saudara/Saudari mengisi bagian ini sesuai dengan kondisi terkini	
Nama Insial *	Jawaban Anda
Jenis Kelamin *	<input type="radio"/> Laki-laki <input type="radio"/> Perempuan <input type="radio"/> Memilih tidak menjawab
Usia *	Jawaban Anda
Lama Kerja (dalam tahun) *	Jawaban Anda
Status pernikahan *	<input type="radio"/> Belum menikah <input type="radio"/> Sudah Menikah <input type="radio"/> Yang lain:
Pendidikan terakhir *	<input type="radio"/> SMA/Sederajad <input type="radio"/> D1, D2, D3 <input type="radio"/> D4/S1 <input type="radio"/> S2/Profesi <input type="radio"/> S3 <input type="radio"/> Yang lain:
E-wallet *	<input type="radio"/> Shopeepay <input type="radio"/> Gopay <input type="radio"/> ovo <input type="radio"/> Dana
Nomor Telepon *	Jawaban Anda

18. Saya merasa jenuh dan "burnout" karena pekerjaan saya *

0 1 2 3 4 5 6
Tidak pernah Selalu

19. Saya dengan mudah bisa menciptakan suasana yang santai/relaks dengan para klien *

0 1 2 3 4 5 6
Tidak pernah Selalu

20. Saya merasa lesu ketika bangun pagi karena harus menjalani hari di tempat kerja untuk menghadapi klien saya *

0 1 2 3 4 5 6
Tidak pernah Selalu

21. Saya merasa gembira setelah melakukan tugas saya untuk para klien secara langsung *

0 1 2 3 4 5 6
Tidak pernah Selalu

22. Saya merasakan kelelahan fisik yang amat sangat di akhir kerja *

0 1 2 3 4 5 6
Tidak pernah Selalu



17. Dalam pekerjaan saya, saya selalu bertekun, bahkan disaat semuanya tidak berjalan dengan baik *

	0	1	2	3	4	5	6	
Tidak pernah	<input type="radio"/>	<input type="radio"/>	<input type="radio"/>	<input type="radio"/>	<input type="radio"/>	<input type="radio"/>	<input type="radio"/>	Selalu



LAMPIRAN B. DATA PENELITIAN

LAMPIRAN B.1 DATA PENELITIAN SKALA VARIABEL *BURNOUT*

No.	Nomor Item																					
subyek	1	2	3	4	5	6	7	8	9	10	11	12	13	14	15	16	17	18	19	20	21	22
1	2	0	5	4	3	6	3	4	6	2	1	1	5	1	5	2	4	1	4	1	6	1
2	2	0	5	1	0	6	3	0	6	1	0	5	4	2	5	1	5	2	5	1	5	3
3	1	0	4	2	1	5	0	0	6	0	0	5	2	0	5	0	2	1	3	0	4	2
4	2	0	4	0	0	4	0	0	4	0	0	4	2	0	3	0	4	0	4	0	6	2
5	3	0	6	2	2	6	1	1	6	1	3	5	5	1	3	3	5	3	4	2	6	3
6	2	0	4	1	1	6	0	0	4	0	0	0	5	2	2	1	1	1	3	1	4	4
7	5	3	6	4	3	6	5	3	5	3	5	4	4	3	3	3	4	3	6	4	6	4
8	3	0	5	1	0	5	1	0	5	2	0	5	4	2	2	2	0	2	4	3	3	3
9	4	0	5	4	3	6	5	0	5	3	0	2	0	1	4	0	4	3	0	0	0	0
10	3	0	4	0	4	6	3	0	5	0	0	4	3	0	5	0	4	0	3	0	2	0
11	3	0	6	3	3	5	3	0	6	3	1	5	5	3	3	3	4	2	6	2	6	3
12	3	1	4	4	3	6	4	1	6	3	3	5	4	3	4	3	5	3	2	3	4	3
13	3	0	5	1	2	6	1	0	6	2	0	5	2	1	5	3	5	2	5	1	6	2
14	4	0	6	0	3	6	0	0	5	0	0	1	0	0	0	0	5	0	5	0	5	0
15	4	0	3	5	4	6	0	0	5	3	0	5	5	2	5	5	4	5	5	2	4	2
16	3	0	5	3	2	5	3	2	6	1	0	3	4	1	5	1	5	1	5	3	5	4
17	4	1	5	3	4	6	4	2	5	3	2	5	3	3	4	3	4	3	5	3	6	3
18	3	0	6	0	0	6	5	0	5	0	0	4	2	0	4	0	3	0	6	0	6	4
19	4	0	2	4	0	5	3	0	5	3	0	5	4	3	4	4	5	3	2	2	2	4
20	4	0	4	3	2	5	3	0	6	1	0	4	4	1	5	3	4	3	5	1	5	3
21	2	0	4	1	1	4	4	3	5	3	1	3	3	3	5	3	5	3	4	2	4	2
22	2	0	5	1	1	1	4	3	5	0	0	5	0	3	5	0	5	0	3	0	5	1
23	3	0	5	3	3	3	5	4	5	4	2	5	4	2	5	4	5	4	5	3	3	5
24	1	0	3	1	1	1	0	0	5	1	0	5	5	0	4	1	5	3	3	0	1	0
25	1	0	1	0	0	2	0	0	4	0	0	2	1	0	3	0	2	0	2	0	0	2
26	3	0	2	2	4	2	3	0	4	0	0	3	3	3	3	3	5	1	0	1	3	3
27	5	1	2	6	6	1	5	0	5	4	0	5	5	1	4	6	2	6	2	6	2	1
28	3	1	2	3	4	4	3	2	5	2	2	4	5	2	3	1	5	3	3	3	1	4
29	5	5	2	5	5	5	5	0	5	4	5	4	5	5	4	4	5	1	4	3	3	3
30	3	0	1	1	3	0	0	1	1	1	0	1	3	0	3	1	0	0	2	1	2	2
31	2	0	1	2	0	4	1	0	1	1	1	5	1	0	5	2	4	1	2	2	0	2
32	3	0	3	3	3	1	6	0	1	3	0	0	0	3	3	3	1	3	1	0	3	3
33	1	0	3	2	1	4	0	0	1	1	0	4	3	1	2	1	3	1	3	1	1	2
34	4	0	1	3	0	5	4	0	1	3	1	3	4	3	5	3	4	4	2	0	3	5
35	3	0	3	0	0	6	0	0	1	0	0	2	6	0	0	0	0	0	2	0	2	1
36	3	0	2	2	1	6	1	1	5	0	0	5	5	2	5	3	4	4	2	1	3	3

LAMPIRAN B.2 DATA PENELITIAN SKALA *EMPLOYEE ENGAGEMENT*

No.	Nomor Item																
subyek	1	2	3	4	5	6	7	8	9	10	11	12	13	14	15	16	17
1	6	6	6	6	6	5	6	6	6	6	6	5	6	6	5	6	6
2	6	6	6	6	5	1	4	6	4	4	3	5	5	5	3	5	3
3	5	6	6	4	3	4	5	6	5	4	6	5	4	5	6	6	6
4	4	4	4	4	4	4	4	4	4	4	4	4	4	4	4	3	3
5	3	5	2	5	5	4	4	6	5	5	4	6	6	5	3	5	5
6	6	6	6	6	6	4	6	6	6	6	6	6	6	6	4	5	4
7	3	3	3	3	4	3	3	3	3	3	3	3	3	2	3	3	3
8	6	6	6	6	6	6	6	6	6	6	6	6	6	6	6	4	5
9	1	6	6	6	5	3	6	6	6	6	6	6	6	6	6	6	6
10	5	5	6	6	6	3	5	6	5	5	6	5	6	5	3	4	4
11	4	4	5	5	5	5	4	6	5	6	4	4	5	5	6	4	4
12	4	5	3	4	4	4	4	3	4	4	4	5	4	4	4	3	3
13	5	5	5	5	5	4	5	5	3	5	5	6	6	6	5	5	5
14	6	6	6	5	6	6	3	6	6	6	6	6	6	6	0	6	6
15	5	5	5	5	4	5	5	5	4	3	5	6	5	5	3	4	4
16	5	5	6	6	6	5	5	6	6	5	6	6	6	6	6	5	5
17	4	3	4	3	3	4	3	3	3	3	3	3	4	4	3	3	3
18	6	6	6	6	6	0	6	6	6	6	6	6	6	6	6	3	3
19	5	5	4	5	4	5	5	6	5	5	5	6	6	6	5	6	6
20	6	6	5	6	6	5	6	6	6	5	6	6	6	6	6	6	6
21	5	5	5	5	4	5	5	5	5	4	4	4	5	5	4	5	5
22	4	5	5	5	5	4	5	5	5	6	6	5	5	5	4	4	3
23	3	3	5	4	3	6	4	4	4	4	6	4	4	4	4	4	4
24	6	6	6	6	6	3	6	6	6	5	6	6	6	5	3	1	1
25	6	6	6	6	6	4	6	6	6	6	6	6	6	6	6	6	6
26	6	6	3	3	6	3	6	6	6	6	3	6	6	6	6	3	3
27	1	1	3	2	0	1	1	1	0	0	6	0	0	0	0	3	3
28	4	4	5	4	3	3	4	4	4	3	5	4	5	3	4	4	4
29	5	5	5	5	5	6	5	5	5	4	6	5	5	5	5	6	5
30	6	6	6	6	6	5	6	6	6	6	6	6	6	6	6	6	5
31	6	6	4	5	5	4	5	5	4	4	5	4	4	5	3	4	4
32	6	6	6	6	6	6	6	6	6	6	6	6	6	6	6	6	6
33	5	5	5	5	5	4	5	5	5	5	4	3	5	5	3	4	4
34	4	3	2	3	2	3	4	3	3	3	3	4	4	2	3	2	2
35	4	4	3	6	6	0	6	5	5	5	5	5	5	5	5	0	0
36	5	4	5	4	5	1	4	6	5	5	4	4	4	5	4	5	5

LAMPIRAN C. UJI ASUMSI
LAMPIRAN C.1 UJI NORMALITAS

NPar Tests

One-Sample Kolmogorov-Smirnov Test

		Burnout	Employee Engagement
N		36	36
Normal Parameters ^{a,b}	Mean	56.67	80.14
	Std. Deviation	18.172	16.905
Most Extreme Differences	Absolute	.088	.149
	Positive	.080	.098
	Negative	-.088	-.149
Test Statistic		.088	.149
Asymp. Sig. (2-tailed)		.200 ^{c,d}	.043 ^c

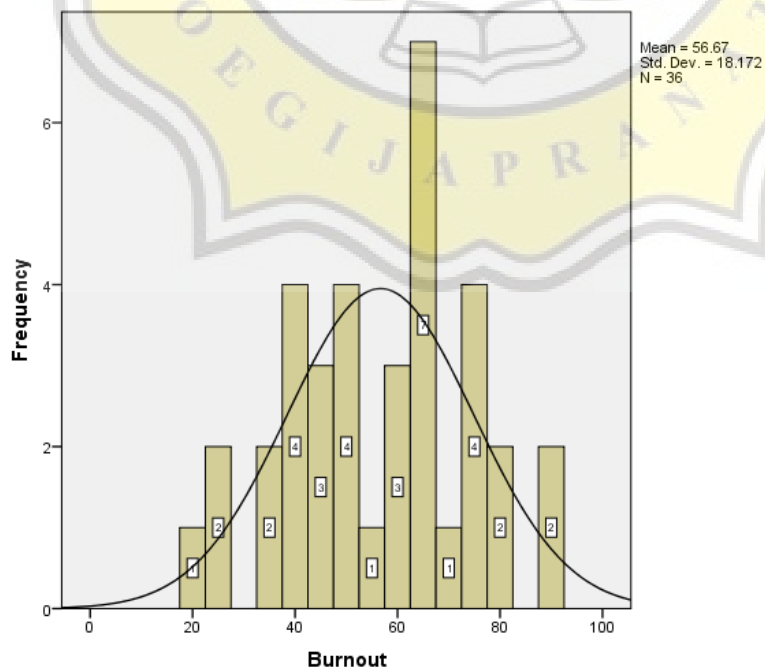
a. Test distribution is Normal.

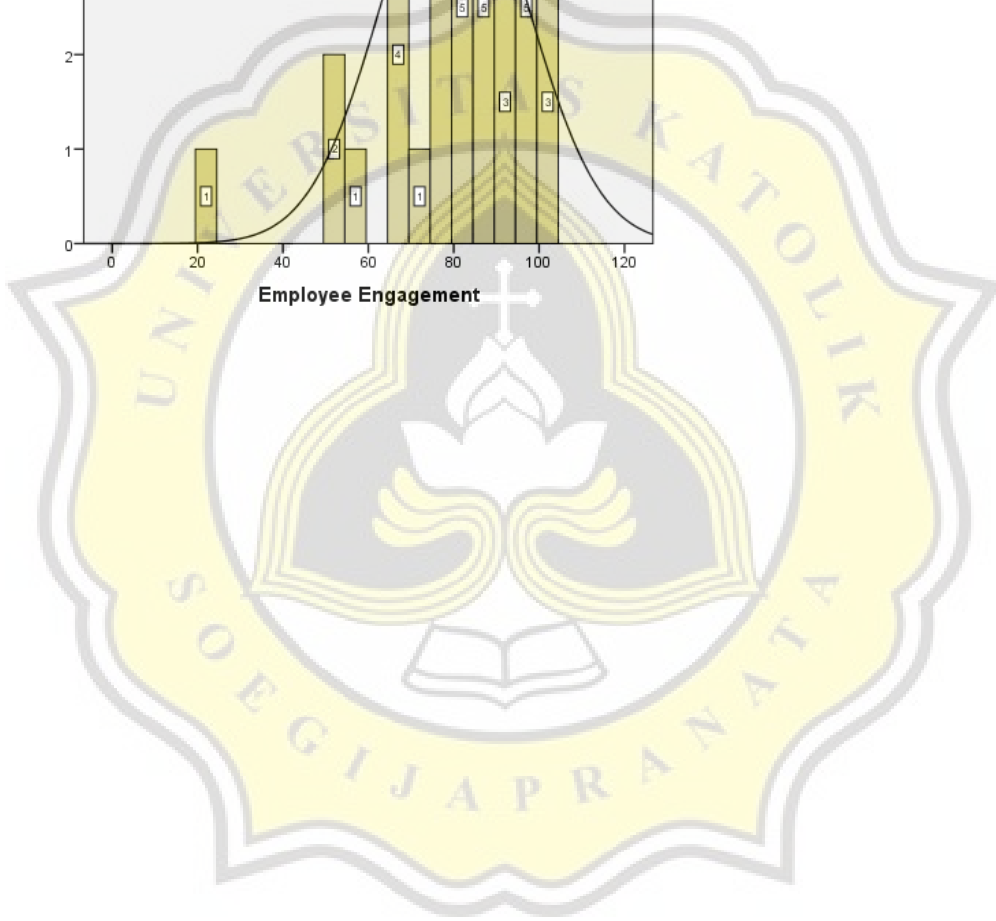
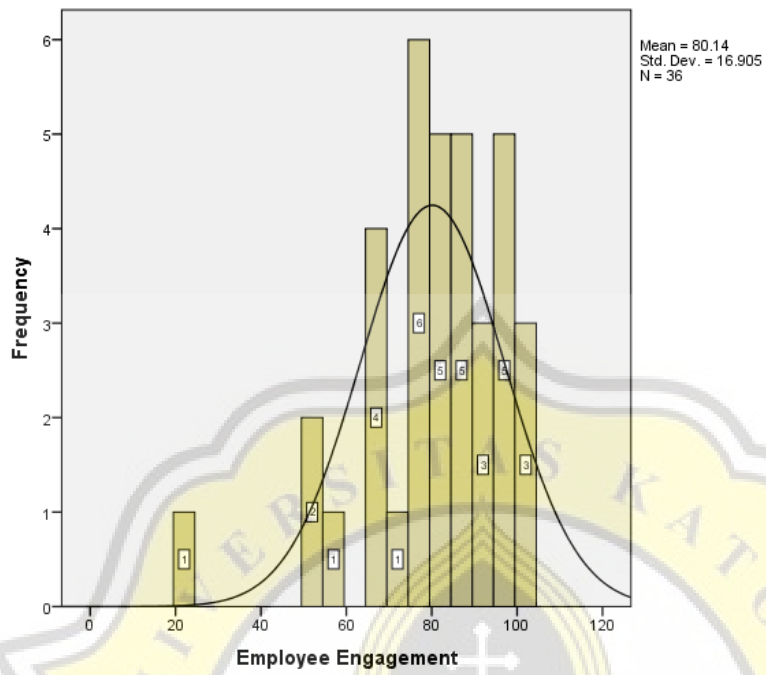
b. Calculated from data.

c. Lilliefors Significance Correction.

d. This is a lower bound of the true significance.

Graph





LAMPIRAN C.2 UJI LINEARITAS

Curve Fit

Model Description

Model Name		MOD_1
Dependent Variable	1	Burnout
Equation	1	Linear
	2	Quadratic
	3	Cubic
Independent Variable		Employee Engagement
Constant		Included
Variable Whose Values Label Observations in Plots		Unspecified
Tolerance for Entering Terms in Equations		.0001

Case Processing Summary

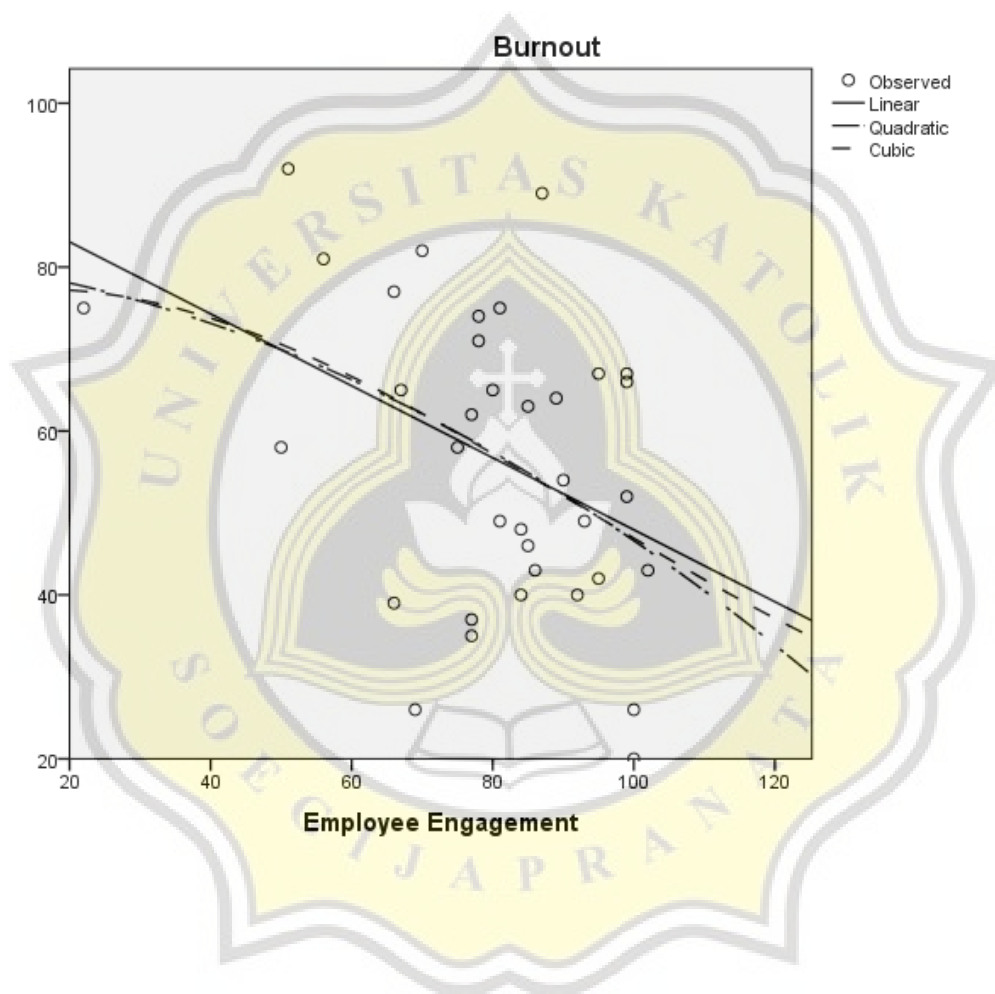
	N
Total Cases	36
Excluded Cases ^a	0
Forecasted Cases	0
Newly Created Cases	0

a. Cases with a missing value in any variable are excluded from the analysis.

Variable Processing Summary

	Variables	
	Dependent	Independent
	Burnout	Employee Engagement
Number of Positive Values	36	36
Number of Zeros	0	0
Number of Negative Values	0	0
Number of Missing Values		
	User-Missing	0
	System-Missing	0

			Sum of Squares	df	Mean Square	F	Sig.
Burnout * Employee Engagement	Between Groups	(Combined)	9391,338	23	408,319	2,075	,104
		Linearity	1926,986	1	1926,986	9,791	,010
		Deviation from Linearity	7464,352	22	339,289	1,724	,175
	Within Groups		2164,833	11	196,803		
	Total		11556,171	34			




LAMPIRAN C.3 UJI HIPOTESIS

Correlations

		Employee Engagement	Burnout
Employee Engagement	Pearson Correlation	1	-,408 [*]
	Sig. (2-tailed)		,013
	N	36	36
Burnout	Pearson Correlation	-,408 [*]	1
	Sig. (2-tailed)	,013	
	N	36	36

*. Correlation is significant at the 0.05 level (2-tailed).



LAMPIRAN D. KATEGORISASI TINGKATAN VARIABEL

LAMPIRAN D.1 Kategorisasi Variabel *Burnout* Pada Responden Penelitian Secara Empirik

KATEGORI_Y

		Frequency	Percent	Valid Percent	Cumulative Percent
Valid	RENDAH	11	30,6	30,6	30,6
	SEDANG	23	63,9	63,9	94,4
	TINGGI	2	5,6	5,6	100,0
	Total	36	100,0	100,0	

LAMPIRAN D.2 Kategorisasi Variabel *Employee Engagement* Responden Penelitian Secara Empirik

KATEGORI_X

		Frequency	Percent	Valid Percent	Cumulative Percent
Valid	RENDAH	1	2,8	2,8	2,8
	SEDANG	6	16,7	16,7	19,4
	TINGGI	29	80,6	80,6	100,0
	Total	36	100,0	100,0	

LAMPIRAN E. SURAT IJIN PENELITIAN

FAKULTAS PSIKOLOGI
 Jl. Pawiyatan Luhur IV/1 Bendan Duwur Semarang 50234
 Telp. (024) 8441555, 8505003 (hunting) Fax. (024) 8415429 - 8445265
 e-mail: unika@unika.ac.id http://www.unika.ac.id



N o m o r : 0726/B.7.3/FP/IV/2022 Semarang, 08 April 2022
 L a m p. : -
 H a l : Ijin Penelitian

Kepada Yth.
 Head Manager Human Capital PT. Telkom Akses Regional IV Jateng-DIY
 di tempat

Dengan hormat,
 Kami mohon bantuan Bapak/Ibu/Saudara/i, untuk berkenan memberikan ijin kepada mahasiswa/i Fakultas Psikologi Unika Soegijapranata Semarang tersebut di bawah ini :

N a m a : Fahriza Mahestya Firdausya
 N I M / N I R M : 18.E1.0203
 T e m p a t / T g l / L a h i r : Temanggung, 04 Oktober 2000
 A l a m a t : Jl. Afa Permai IV No.12A, Klipang 002/016, Kel.
 Sendangmulyo, Kec. Banyumanik,
 N o . H P : 0895374579394

Untuk mengadakan penelitian, di PT. Telkom Akses Regional IV Jateng-DIY dalam rangka penyusunan tugas Skripsi dengan judul "**Hubungan Employee Engagement Terhadap Burnout Pada Karyawan Outsourcing**", di bawah bimbingan Dosen Pembimbing Lucia Trisni Widhianingtanti, S.Psi., M.Si.

Demikian atas bantuan serta kerja sama Bapak/Ibu, kami ucapkan terima kasih.

Ka. Progd. Sarjana Psikologi,

Dr. Suparmi, M.Si.
 NPP: 058.1.1992.105

T e m b u s a n :
 - Mahasiswa yang bersangkutan

Doc. by D/srt penelitian

Nomor : 05291/PS.000/TA-400500/04-2022
Hal : Ijin Penelitian
Lampiran : 1 (Satu)

Kepada
Ka. Progd. Sarjana Psikologi
Unika Soegijapranata
Jl. Pawiyatan Luhur IV/1 Bendan Duwur
Semarang 50234

Dengan Hormat,

Berdasarkan surat nomor : 0726/B.7.3/FP/IV/2022 tanggal 8 April 2022 perihal Ijin Penelitian.


Bersama ini kami sampaikan bahwa siswa tersebut dapat kami terima untuk melaksanakan penelitian di perusahaan kami terhitung mulai 8 April 2022 sampai penelitian tersebut selesai dengan mematuhi peraturan yang sudah kami tetapkan dilingkungan Telkom Akses Regional Jawa Tengah sebagai berikut :

1. Sehat jasmani dan rohani.
2. Memiliki BPJS Kesehatan dan BPJS Ketenagakerjaan Magang.
3. Bersedia menandatangani pakta integritas dan mematuhi tata tertib kegiatan penelitian.
4. Menggunakan nomor GSM Telkom Group (Simpati, Kartu As, Kartu Halo, By.U) untuk komunikasi selama masa kegiatan penelitian.
5. Membawa laptop pribadi.
6. Data yang digunakan hanya untuk kepentingan studi, tidak dipublikasikan untuk umum (mass media).
7. Menjalankan protokol kesehatan yang sudah ditentukan.
8. Melampirkan sertifikat vaksin minimal vaksin 1.

Atas Perhatian dan Kerjasamanya, kami ucapkan terima kasih.

Semarang, 08 April 2022

MGR HCM REGIONAL JAWA TENGAH,



KAWIT WALUYO
NIK. 61200002

LAMPIRAN F. BUKTI ANTIPLAGIASI

Similarity Report

PAPER NAME
TA-18.E1.0203.docx

<p>WORD COUNT 7481 Words</p> <p>PAGE COUNT 38 Pages</p> <p>SUBMISSION DATE Feb 14, 2023 7:04 AM GMT+7</p>	<p>CHARACTER COUNT 49623 Characters</p> <p>FILE SIZE 56.2KB</p> <p>REPORT DATE Feb 14, 2023 7:04 AM GMT+7</p>
--------------------------------------------------------------------------------------------------------------------------------------------	------------------------------------------------------------------------------------------------------------------------------------------------

- **18% Overall Similarity**
The combined total of all matches, including overlapping sources, for each database.
 - 16% Internet database
 - 2% Publications database
 - Crossref database
 - Crossref Posted Content database
 - 10% Submitted Works database
- **Excluded from Similarity Report**
 - Bibliographic material
 - Quoted material
 - Cited material
 - Small Matches (Less than 10 words)
 - Manually excluded text blocks

