

LAMPIRAN

A. Skala Hubungan Sosial Dengan Kesejahteraan Psikologis

Inisial *

Short answer text

Jenis Kelamin *

- Pria
- Wanita

Angkatan *

- 2018
- 2017
- 2016
- 2015

Fakultas *

- Arsitektur
- Desain Komunikasi Visual
- Sastra Inggris
- Akuntansi
- Sistem Informasi
- Manajemen
- Ilmu Hukum
- Ilmu Komunikasi
- Rekayasa Infrastruktur & Lingkungan
- Teknik Informatika
- Psikologi
- Teknik Elektro
- Teknik Sipil
- Teknologi Pangan

A.1. Skala Kesejahteraan Psikologis

Kesejahteraan Psikologi



Dibawah ini terdapat 24 item dimana subjek hanya diperbolehkan memiliki satu pilihan dari empat pilihan yang tersedia. Setiap pernyataan BUKANLAH tes benar salah, jadi silahkan diisi sejujur-jujurnya dan sesuai dengan kondisi yang dirasakan. Hasil dari survey ini hanya digunakan dalam konteks penelitian dan tetap dijaga kerahasiaannya sebagai salah satu kode etik penelitian. Di bawah ini adalah keterangan pilihan yang tersedia, yaitu:

1 : STS (Sangat Tidak Sesuai)

2 : TS (Tidak Sesuai)

3 : S (Sesuai)

4 : SS (Sangat Sesuai)

1. Setiap revisi yang saya terima dari dosen pembimbingan adalah input yang membangun saya *

STS 1 2 3 4 SS

2. Saya mampu mengambil keputusan saat mengalami kebimbangan dalam mengerjakan skripsi *

STS 1 2 3 4 SS

3. Saya mencoba mencari jalan keluar lain ketika menghadapi tantangan dalam mengerjakan skripsi *

	1	2	3	4	
STS	<input type="radio"/>	<input type="radio"/>	<input type="radio"/>	<input type="radio"/>	SS

4. Saya memiliki target waktu yang perlu dicapai dalam membuat skripsi *

	1	2	3	4	
STS	<input type="radio"/>	<input type="radio"/>	<input type="radio"/>	<input type="radio"/>	SS

5. Saya mampu mengatur lingkungan agar kondusif untuk menyelesaikan skripsi *

	1	2	3	4	
STS	<input type="radio"/>	<input type="radio"/>	<input type="radio"/>	<input type="radio"/>	SS

6. Saya memiliki hubungan yang hangat dengan dosen pembimbing *

	1	2	3	4	
STS	<input type="radio"/>	<input type="radio"/>	<input type="radio"/>	<input type="radio"/>	SS

7. Hambatan saya dalam skripsi (sulit mencari jurnal, revisi terus-menerus) membuat saya merasa gagal *

	1	2	3	4	
STS	<input type="radio"/>	<input type="radio"/>	<input type="radio"/>	<input type="radio"/>	SS

8. Saya sulit mengatasi hambatan-hambatan dalam proses penyelesaian skripsi dengan mandiri *

	1	2	3	4	
STS	<input type="radio"/>	<input type="radio"/>	<input type="radio"/>	<input type="radio"/>	SS

9. Saya berhenti di tengah proses pengerjaan skripsi saat menemui hambatan *

	1	2	3	4	
STS	<input type="radio"/>	<input type="radio"/>	<input type="radio"/>	<input type="radio"/>	SS

10. Saya bingung hal-hal yang perlu dilakukan dalam membuat skripsi *

	1	2	3	4	
STS	<input type="radio"/>	<input type="radio"/>	<input type="radio"/>	<input type="radio"/>	SS

11. Saya tidak berkeinginan mengerjakan skripsi apabila dalam emosi yang kurang menenangkan *

	1	2	3	4	
STS	<input type="radio"/>	<input type="radio"/>	<input type="radio"/>	<input type="radio"/>	SS

12. Saya menghindari teman kuliah saya untuk menghindar dari topik skripsi *

	1	2	3	4	
STS	<input type="radio"/>	<input type="radio"/>	<input type="radio"/>	<input type="radio"/>	SS

13. Saya yakin dapat menyelesaikan skripsi tepat waktu *

	1	2	3	4	
STS	<input type="radio"/>	<input type="radio"/>	<input type="radio"/>	<input type="radio"/>	SS

14. Saya mampu membagi waktu antara skripsi dan kegiatan lainnya *

	1	2	3	4	
STS	<input type="radio"/>	<input type="radio"/>	<input type="radio"/>	<input type="radio"/>	SS

15. Pandangan dari dosen pembimbing memberikan perspektif baru bagi saya dalam mengerjakan skripsi *

	1	2	3	4	
STS	<input type="radio"/>	<input type="radio"/>	<input type="radio"/>	<input type="radio"/>	SS

16. Saya merencanakan dengan terstruktur hari dan waktu saya harus mengerjakan skripsi *

	1	2	3	4	
STS	<input type="radio"/>	<input type="radio"/>	<input type="radio"/>	<input type="radio"/>	SS

17. Saya melakukan bimbingan skripsi secara rutin dengan dosen pembimbing *

	1	2	3	4	
STS	<input type="radio"/>	<input type="radio"/>	<input type="radio"/>	<input type="radio"/>	SS

18. Saya rutin untuk berkomunikasi dengan teman sejawat saya untuk berdiskusi terkait skripsi *

	1	2	3	4	
STS	<input type="radio"/>	<input type="radio"/>	<input type="radio"/>	<input type="radio"/>	SS

19. Ketakutan tidak mampu menyelesaikan skripsi terus menghantui saya *

	1	2	3	4	
STS	<input type="radio"/>	<input type="radio"/>	<input type="radio"/>	<input type="radio"/>	SS

20. Saya merasa tidak mampu menyelesaikan skripsi tanpa bantuan orang lain *

	1	2	3	4	
STS	<input type="radio"/>	<input type="radio"/>	<input type="radio"/>	<input type="radio"/>	SS

21. Permintaan dari dosen pembimbing saya terlalu berlebihan sehingga membuat saya malas *

	1	2	3	4	
STS	<input type="radio"/>	<input type="radio"/>	<input type="radio"/>	<input type="radio"/>	SS

22. Saya mengerjakan skripsi tanpa batasan waktu *

	1	2	3	4	
STS	<input type="radio"/>	<input type="radio"/>	<input type="radio"/>	<input type="radio"/>	SS

23. Saya malas untuk mengerjakan skripsi dalam situasi yang tidak mendukung *

	1	2	3	4	
STS	<input type="radio"/>	<input type="radio"/>	<input type="radio"/>	<input type="radio"/>	SS

24. Saya marah saat orang tua menanyakan perkembangan skripsi saya *

	1	2	3	4	
STS	<input type="radio"/>	<input type="radio"/>	<input type="radio"/>	<input type="radio"/>	SS

A.2. Skala Dukungan Sosial

Dukungan Sosial



Dibawah ini terdapat 24 item dimana subjek hanya diperbolehkan memiliki satu pilihan dari empat pilihan yang tersedia. Setiap pernyataan BUKANLAH tes benar salah, jadi silahkan diisi sejujur-jujurnya dan sesuai dengan kondisi yang dirasakan. Hasil dari survey ini hanya digunakan dalam konteks penelitian dan tetap dijaga kerahasiaannya sebagai salah satu kode etik penelitian. Di bawah ini adalah keterangan pilihan yang tersedia, yaitu:

1 : STS (Sangat Tidak Sesuai)

2 : TS (Tidak Sesuai)

3 : S (Sesuai)

4 : SS (Sangat Sesuai)

1. Orang tua menunjukkan kepedulian saat saya ditimpa masalah *

	1	2	3	4	
STS	<input type="radio"/>	<input type="radio"/>	<input type="radio"/>	<input type="radio"/>	SS

2. Orang tua membantu saya secara finansial dalam penyelesaian skripsi saya *

	1	2	3	4	
STS	<input type="radio"/>	<input type="radio"/>	<input type="radio"/>	<input type="radio"/>	SS

3. Saya mendapatkan saran yang relevan terkait topic skripsi dari teman-teman saya *

	1	2	3	4	
STS	<input type="radio"/>	<input type="radio"/>	<input type="radio"/>	<input type="radio"/>	SS

4. Orang tua menghibur saya saat merasa tidak mampu untuk mengerjakan skripsi *

	1	2	3	4	
STS	<input type="radio"/>	<input type="radio"/>	<input type="radio"/>	<input type="radio"/>	SS

5. Orang tua cuek saat saya merasakan tekanan dalam menghadapi skripsi *

	1	2	3	4	
STS	<input type="radio"/>	<input type="radio"/>	<input type="radio"/>	<input type="radio"/>	SS

6. Meskipun saya meminta, orang tua enggan membantu saya dalam segi materi terkait dengan skripsi saya *

	1	2	3	4	
STS	<input type="radio"/>	<input type="radio"/>	<input type="radio"/>	<input type="radio"/>	SS

7. Dosen pembimbing terlalu sibuk untuk berdiskusi terkait perkembangan skripsi saya *

	1	2	3	4	
STS	<input type="radio"/>	<input type="radio"/>	<input type="radio"/>	<input type="radio"/>	SS

8. Orang tua menyalahkan saat saya tidak mampu mencapai harapan waktu kelulusan yang diharapkan *

	1	2	3	4	
STS	<input type="radio"/>	<input type="radio"/>	<input type="radio"/>	<input type="radio"/>	SS

9. Teman-teman saya memberikan semangat saat saya gagal *

	1	2	3	4	
STS	<input type="radio"/>	<input type="radio"/>	<input type="radio"/>	<input type="radio"/>	SS

10. Dosen pembimbing memberikan referensi sumber yang relevan dengan topic skripsi saya *

	1	2	3	4	
STS	<input type="radio"/>	<input type="radio"/>	<input type="radio"/>	<input type="radio"/>	SS

11. Dosen pembimbing memberikan nasihat yang menolong saya memecahkan permasalahan dalam skripsi saya *

	1	2	3	4	
STS	<input type="radio"/>	<input type="radio"/>	<input type="radio"/>	<input type="radio"/>	SS

12. Teman-teman saya menanyakan kondisi saya saat murung *

	1	2	3	4	
STS	<input type="radio"/>	<input type="radio"/>	<input type="radio"/>	<input type="radio"/>	SS

13. Saya tidak memiliki siapapun untuk memberi semangat saat saya gagal dalam proses mengerjakan skripsi *

	1	2	3	4	
STS	<input type="radio"/>	<input type="radio"/>	<input type="radio"/>	<input type="radio"/>	SS

14. Teman-teman saya tidak ada saat saya membutuhkan bantuan dalam membuat skripsi *

	1	2	3	4	
STS	<input type="radio"/>	<input type="radio"/>	<input type="radio"/>	<input type="radio"/>	SS

15. Teman-teman saya tidak memberi saran ketika saya membutuhkan saran terkait dengan *
kesulitan skripsi saya

	1	2	3	4	
STS	<input type="radio"/>	<input type="radio"/>	<input type="radio"/>	<input type="radio"/>	SS

16. Teman-teman saya tidak ada walaupun saya meminta waktu untuk mendengarkan keluhan *
kesah

	1	2	3	4	
STS	<input type="radio"/>	<input type="radio"/>	<input type="radio"/>	<input type="radio"/>	SS



B. Data Uji Coba

B.1. Data Penelitian Skala Kesejahteraan Psikologi

No	Item																			Ytot
	1	2	3	4	5	6	7	8	9	10	12	13	14	15	16	17	18	20	24	
1	4	3	3	4	4	4	2	3	4	4	4	4	3	4	3	2	3	1	4	63
2	4	3	2	4	3	3	2	3	1	2	3	2	1	3	1	1	3	2	3	46
3	3	3	3	3	3	3	3	3	3	3	2	3	3	3	2	3	3	2	3	54
4	4	4	4	4	4	4	4	4	4	4	1	4	4	4	4	4	4	4	4	73
5	4	4	4	4	4	4	4	4	4	4	4	4	4	4	4	4	4	4	4	76
6	4	4	4	4	3	3	4	4	4	4	4	1	1	4	1	1	4	1	4	59
7	3	3	1	4	3	2	4	4	4	3	4	4	3	2	2	3	2	4	4	59
8	3	3	3	2	3	4	3	3	3	3	3	3	3	3	3	3	3	3	3	57
9	3	3	3	4	3	3	1	2	1	2	3	4	2	3	3	3	3	2	1	49
10	3	2	3	3	3	3	2	2	1	2	3	3	3	3	3	2	3	2	2	48
11	4	2	2	3	4	3	3	3	3	3	4	2	3	3	3	2	3	1	3	54
12	3	4	3	3	2	3	3	2	2	3	4	4	2	3	3	4	3	2	3	56
13	3	2	4	3	4	1	3	3	1	2	4	4	4	4	4	4	4	4	4	62
14	3	3	3	3	3	3	3	3	3	3	3	3	3	3	3	2	2	3	2	54
15	3	3	3	4	3	3	2	3	4	3	2	4	3	3	4	4	3	3	4	61
16	3	3	3	2	3	2	2	3	2	2	3	2	2	3	2	2	2	2	3	46
17	3	3	3	2	3	2	3	3	3	3	4	3	2	3	2	2	2	3	3	52
18	4	4	4	4	4	4	1	4	4	4	4	4	4	4	4	4	1	1	4	67
19	4	3	3	4	3	3	3	2	2	2	3	2	2	4	2	2	3	3	3	53
20	3	3	4	4	4	4	3	3	4	2	4	3	3	4	2	4	3	3	3	63
21	2	2	1	3	2	2	4	3	3	3	2	3	3	2	3	4	2	3	2	49
22	4	3	3	3	3	3	1	1	2	2	4	3	3	3	2	2	3	3	2	50
23	3	3	3	3	3	3	3	3	2	3	3	3	4	3	4	3	3	3	3	58
24	4	3	4	4	3	4	3	2	1	3	4	3	3	4	3	4	4	1	1	58
25	3	3	3	2	2	3	2	2	2	2	3	2	3	3	3	3	3	2	2	48
26	4	4	3	4	4	3	4	4	4	3	4	4	4	3	2	4	3	4	4	69
27	4	3	3	3	3	3	3	4	3	2	3	3	3	4	2	2	3	3	4	58

No	Item																			Ytot
	1	2	3	4	5	6	7	8	9	10	12	13	14	15	16	17	18	20	24	
28	4	4	3	4	4	4	3	4	2	1	3	4	4	4	4	4	4	2	1	63
29	2	2	2	2	2	2	3	3	3	2	2	3	3	3	3	3	3	2	3	48
30	4	3	3	4	3	3	2	2	3	3	3	4	3	4	3	2	2	2	2	55
31	1	4	1	4	4	1	1	1	4	4	2	4	4	1	3	3	2	1	2	47
32	3	2	4	2	4	4	1	2	4	2	3	2	4	4	4	4	4	1	4	58
33	3	3	3	4	3	3	1	3	2	2	3	3	3	3	2	3	2	2	3	51
34	4	3	3	3	3	4	3	3	4	3	4	3	3	3	2	2	3	4	4	61
35	4	4	4	4	2	4	4	4	4	4	4	4	3	3	2	3	2	3	4	66
36	4	1	2	4	2	3	2	1	2	3	1	4	2	3	2	1	2	1	2	42
37	3	3	4	4	4	4	4	4	4	4	4	4	4	4	4	4	4	3	4	73
38	3	2	3	3	2	3	2	3	3	2	3	3	3	3	3	3	3	2	2	51
39	2	3	3	4	1	4	2	2	2	2	2	4	4	4	3	3	3	2	2	52
40	4	4	4	2	2	3	4	3	4	4	3	4	4	2	3	4	3	3	4	64
41	4	3	3	3	3	3	3	2	2	1	2	3	4	2	3	2	3	2	2	50
42	4	4	4	4	4	4	4	4	4	4	4	4	4	4	4	4	4	3	4	75
43	4	4	4	4	4	3	2	3	4	3	1	4	4	4	4	4	4	2	3	65
44	4	2	4	2	2	3	4	4	4	2	4	3	2	4	2	2	2	3	4	57
45	4	3	3	4	2	4	3	2	2	2	3	3	2	3	2	3	2	2	3	52
46	3	3	3	3	3	2	3	3	4	3	3	3	3	4	3	2	3	3	4	58
47	3	2	3	1	1	3	2	2	2	3	3	1	1	3	1	1	2	3	4	41
48	3	3	2	3	4	2	2	2	3	2	1	4	3	3	3	1	3	2	2	48
49	4	2	1	2	1	3	2	3	3	4	1	3	2	1	2	3	4	2	1	44
50	3	4	4	2	3	2	3	3	3	3	4	3	3	3	2	2	1	3	3	54
51	4	3	3	4	4	3	2	2	2	2	3	2	2	3	3	3	3	2	3	53
52	3	3	3	4	3	4	3	3	3	3	4	3	3	4	3	3	4	3	3	62
53	4	4	2	3	3	4	2	3	3	2	4	2	3	4	3	4	4	3	3	60
54	3	3	3	3	3	3	2	2	2	2	2	3	3	3	3	3	3	2	3	51
55	4	3	4	4	4	3	1	3	3	3	4	3	4	3	4	3	2	3	4	62
56	4	3	4	4	4	3	1	4	3	3	4	3	4	3	3	4	3	3	4	64

No	Item																			Ytot
	1	2	3	4	5	6	7	8	9	10	12	13	14	15	16	17	18	20	24	
57	4	3	4	4	4	3	1	3	3	3	4	3	4	3	3	4	3	3	4	63
58	3	3	3	1	3	3	1	3	3	4	1	3	2	3	1	1	3	3	1	45
59	4	4	4	4	4	4	4	4	4	4	1	4	4	4	4	1	4	4	1	67
60	3	3	3	3	3	3	3	3	3	3	3	3	3	3	3	3	3	3	3	57
61	3	2	3	4	3	3	2	3	2	3	3	4	3	3	3	3	3	2	3	55

B.2. Data Uji Coba Skala Dukungan Sosial

No	Item																Xtot
	1	2	3	4	5	6	7	8	9	10	11	13	14	15	16		
1	3	4	4	3	4	4	2	3	4	3	4	4	4	4	4	54	
2	4	3	4	4	4	3	3	4	3	3	4	4	4	4	4	55	
3	1	1	4	1	1	1	4	1	4	4	4	1	4	4	4	39	
4	4	4	4	4	4	4	4	1	1	4	4	4	4	4	4	54	
5	4	4	4	4	4	4	4	4	4	4	4	4	4	1	4	57	
6	2	3	4	1	1	1	4	1	4	4	4	4	4	4	4	45	
7	2	2	2	2	1	3	1	4	1	3	2	4	3	3	3	36	
8	3	3	3	3	3	2	3	3	4	3	3	2	3	3	3	44	
9	2	3	3	2	2	3	3	1	4	3	3	1	2	2	3	37	
10	3	3	2	3	3	3	3	3	3	3	3	3	3	3	3	44	
11	3	4	3	3	4	4	4	3	4	3	4	4	4	4	4	55	
12	3	4	3	3	4	4	4	4	3	3	3	4	2	3	3	50	
13	3	2	3	4	4	4	4	4	4	4	4	4	4	4	4	56	
14	3	3	3	3	2	3	2	3	3	3	3	3	3	3	3	43	
15	3	3	2	3	3	3	3	3	3	3	3	3	3	3	3	44	
16	3	4	3	3	3	3	2	3	2	3	3	3	3	3	3	44	
17	3	3	2	2	3	3	2	3	3	2	3	3	3	3	3	41	
18	4	4	4	4	4	4	4	4	4	4	4	4	4	4	4	60	
19	4	1	3	2	2	4	3	2	3	3	3	4	4	4	4	46	

No	Item																Xtot
	1	2	3	4	5	6	7	8	9	10	11	13	14	15	16		
20	4	3	3	4	4	4	4	4	3	4	3	4	3	3	4	54	
21	1	1	2	2	1	1	1	2	2	2	3	1	2	2	2	25	
22	3	3	3	3	4	2	3	4	4	3	3	4	4	4	4	51	
23	3	3	2	3	3	4	3	3	3	2	3	4	4	4	4	48	
24	4	4	4	4	4	4	4	4	4	4	4	4	4	4	4	60	
25	2	3	3	3	2	2	3	2	2	3	3	2	2	3	2	37	
26	3	4	3	3	3	4	2	4	4	3	3	4	3	3	4	50	
27	2	3	3	2	2	4	3	2	3	4	3	3	3	3	3	43	
28	4	4	4	4	3	4	1	1	4	4	4	1	1	1	1	41	
29	2	2	3	3	2	3	2	2	4	3	3	2	2	2	2	37	
30	3	4	3	4	3	3	2	3	3	2	2	3	3	3	3	44	
31	4	4	4	4	4	4	1	4	4	1	1	4	3	4	4	50	
32	4	4	2	3	2	4	2	4	3	4	3	2	2	4	4	47	
33	3	4	3	3	3	3	2	2	3	3	3	3	3	4	3	45	
34	4	4	3	4	4	4	4	4	4	4	4	4	4	4	4	59	
35	4	4	4	4	4	4	4	4	2	4	4	4	4	4	4	58	
36	4	3	4	4	4	4	3	2	4	4	4	2	3	4	3	52	
37	4	4	3	4	4	4	4	4	4	3	4	4	4	4	4	58	
38	3	3	3	3	4	4	4	4	3	3	3	4	4	4	4	53	
39	1	1	3	1	4	4	4	4	1	1	1	4	4	2	2	37	
40	4	4	4	4	4	4	4	4	4	3	3	3	2	4	4	55	
41	4	1	4	3	4	4	4	3	4	3	3	2	3	2	2	46	
42	4	4	3	4	4	4	4	4	3	4	4	4	4	4	4	58	
43	4	4	4	4	4	4	4	3	4	3	3	4	4	4	4	57	
44	4	2	2	2	2	3	2	3	4	3	4	3	3	4	4	45	
45	3	3	3	3	3	3	3	3	3	3	3	3	3	3	3	45	
46	3	4	2	3	4	4	2	4	3	3	3	3	3	3	3	47	
47	3	3	3	3	3	2	3	2	3	2	4	4	3	4	3	45	
48	3	2	4	3	2	3	1	1	3	4	2	2	2	2	3	37	

No	Item																Xtot
	1	2	3	4	5	6	7	8	9	10	11	13	14	15	16		
49	2	3	1	4	2	3	1	2	2	4	3	4	2	1	2	36	
50	4	3	2	3	3	4	2	4	3	3	3	4	3	3	3	47	
51	3	3	3	3	3	3	3	3	3	3	3	4	3	3	4	47	
52	3	3	3	3	3	4	4	3	3	3	3	4	4	3	4	50	
53	3	3	3	3	3	4	3	3	3	3	3	4	4	3	4	49	
54	3	3	4	3	3	3	3	4	3	4	4	3	3	3	3	49	
55	4	4	3	4	4	3	3	4	4	3	4	4	4	2	4	54	
56	4	4	3	4	4	4	4	4	4	3	4	4	3	4	4	57	
57	4	4	3	4	4	4	4	4	4	3	4	4	3	3	3	55	
58	2	2	2	2	1	2	2	3	2	2	2	2	2	2	3	31	
59	4	4	4	4	4	4	4	4	4	4	4	4	4	4	4	60	
60	3	3	3	3	3	3	3	3	3	3	3	3	3	3	3	45	
61	3	4	2	4	4	4	3	3	3	3	3	2	3	3	2	46	

C. Validitas dan Reliabilitas

C.1. Validitas dan Reliabilitas Skala Kesejahteraan Psikologi

Reliability

Putaran 1

Scale: Psychological Well-being

Case Processing Summary

		N	%
Cases	Valid	61	100,0
	Excluded ^a	0	,0
	Total	61	100,0

a. Listwise deletion based on all variables in the procedure.

Reliability Statistics

Cronbach's Alpha	N of Items
,818	24

Item-Total Statistics

	Scale Mean if Item Deleted	Scale Variance if Item Deleted	Corrected Item-Total Correlation	Cronbach's Alpha if Item Deleted
Y1	65,36	80,134	,323	,814
Y2	65,74	77,997	,477	,808
Y3	65,69	77,185	,456	,808
Y4	65,49	78,454	,345	,813
Y5	65,70	77,845	,401	,810
Y6	65,67	79,024	,367	,812
Y7	66,20	76,594	,396	,810
Y8	65,89	75,203	,604	,802
Y9	65,87	75,016	,511	,804
Y10	65,97	77,866	,413	,810
Y11	66,67	81,724	,111	,823
Y12	65,74	77,697	,326	,814
Y13	65,59	79,113	,338	,813
Y14	65,74	76,663	,484	,807
Y15	65,54	79,919	,313	,814
Y16	65,97	78,332	,357	,812
Y17	65,93	76,562	,392	,810
Y18	65,84	80,073	,274	,815
Y19	66,36	77,801	,280	,817
Y20	66,26	76,463	,476	,807
Y21	65,82	78,917	,302	,814
Y22	66,18	80,217	,183	,821
Y23	66,70	81,345	,166	,820
Y24	65,80	75,894	,443	,808

Koefisien r tabel 0,252

Reliability**Putaran 2****Scale: Psychological Well-being****Case Processing Summary**

		N	%
Cases	Valid	61	100,0
	Excluded ^a	0	,0
	Total	61	100,0

a. Listwise deletion based on all variables in the procedure.

Reliability Statistics

Cronbach's Alpha	N of Items
,831	21

Item-Total Statistics

	Scale Mean if Item Deleted	Scale Variance if Item Deleted	Corrected Item- Total Correlation	Cronbach's Alpha if Item Deleted
Y1	58,61	71,176	,340	,827
Y2	58,98	69,216	,488	,821
Y3	58,93	67,796	,515	,819
Y4	58,74	69,530	,362	,826
Y5	58,95	68,514	,452	,822
Y6	58,92	70,010	,391	,825
Y7	59,44	67,951	,399	,824
Y8	59,13	66,283	,638	,814
Y9	59,11	66,670	,501	,819
Y10	59,21	69,970	,354	,826
Y12	58,98	69,050	,325	,828
Y13	58,84	70,639	,318	,828
Y14	58,98	67,783	,506	,819
Y15	58,79	70,204	,394	,825
Y16	59,21	69,070	,399	,824
Y17	59,18	67,350	,431	,823
Y18	59,08	70,943	,301	,828
Y19	59,61	70,609	,196	,836
Y20	59,51	68,387	,439	,822
Y21	59,07	70,896	,254	,831
Y24	59,05	67,214	,451	,822

Koefisien r tabel 0,252

Reliability**Putaran 3****Scale: Psychological Well-being****Case Processing Summary**

		N	%
Cases	Valid	61	100,0
	Excluded ^a	0	,0
	Total	61	100,0

a. Listwise deletion based on all variables in the procedure.

Reliability Statistics

Cronbach's Alpha	N of Items
,836	20

Item-Total Statistics

	Scale Mean if Item Deleted	Scale Variance if Item Deleted	Corrected Item- Total Correlation	Cronbach's Alpha if Item Deleted
Y1	56,20	66,427	,343	,832
Y2	56,57	64,515	,493	,826
Y3	56,52	62,920	,537	,824
Y4	56,33	64,657	,377	,831
Y5	56,54	63,519	,481	,826
Y6	56,51	65,287	,395	,830
Y7	57,03	63,566	,384	,831
Y8	56,72	61,804	,632	,819
Y9	56,70	62,078	,502	,825
Y10	56,80	65,361	,349	,832
Y12	56,57	64,782	,300	,835
Y13	56,43	65,915	,320	,833
Y14	56,57	63,149	,509	,825
Y15	56,38	65,039	,438	,828
Y16	56,80	64,161	,419	,829
Y17	56,77	62,813	,427	,829
Y18	56,67	66,124	,310	,834
Y20	57,10	64,390	,392	,830
Y21	56,66	66,596	,224	,838
Y24	56,64	62,368	,469	,826

Koefisien r tabel 0,252

Reliability**Putaran 4****Scale: Psychological Well-being****Case Processing Summary**

		N	%
Cases	Valid	61	100,0
	Excluded ^a	0	,0
	Total	61	100,0

a. Listwise deletion based on all variables in the procedure.

Reliability Statistics

Cronbach's Alpha	N of Items
,838	19

Item-Total Statistics

	Scale Mean if Item Deleted	Scale Variance if Item Deleted	Corrected Item- Total Correlation	Cronbach's Alpha if Item Deleted
Y1	53,25	62,722	,324	,835
Y2	53,62	60,539	,506	,828
Y3	53,57	59,049	,544	,825
Y4	53,38	60,672	,388	,832
Y5	53,59	59,579	,491	,827
Y6	53,56	61,351	,401	,832
Y7	54,08	60,277	,347	,835
Y8	53,77	58,180	,620	,821
Y9	53,75	58,389	,496	,827
Y10	53,85	61,628	,338	,834
Y12	53,62	61,205	,281	,839
Y13	53,48	61,687	,348	,834
Y14	53,62	58,839	,550	,824
Y15	53,43	61,115	,444	,830
Y16	53,85	59,761	,463	,829
Y17	53,82	58,384	,470	,828
Y18	53,72	62,304	,303	,836
Y20	54,15	61,161	,345	,834
Y24	53,69	59,018	,438	,830

Koefisien r tabel 0,252

C.2. Validitas dan Reliabilitas Skala Dukungan Sosial

Reliability

Putaran 1

Scale: Dukungan Sosial

Case Processing Summary

		N	%
Cases	Valid	61	100,0
	Excluded ^a	0	,0
	Total	61	100,0

a. Listwise deletion based on all variables in the procedure.

Reliability Statistics

Cronbach's Alpha	N of Items
,873	16

Item-Total Statistics

	Scale Mean if Item Deleted	Scale Variance if Item Deleted	Corrected Item-Total Correlation	Cronbach's Alpha if Item Deleted
X1	47,51	54,721	,724	,856
X2	47,51	55,854	,565	,863
X3	47,61	59,143	,409	,869
X4	47,52	56,254	,598	,862
X5	47,54	53,119	,729	,854
X6	47,30	57,011	,529	,865
X7	47,70	55,211	,553	,863
X8	47,59	56,913	,438	,869
X9	47,44	58,784	,392	,870
X10	47,52	60,354	,314	,873
X11	47,43	58,382	,500	,866
X12	47,77	60,913	,203	,879
X13	47,39	55,676	,553	,863
X14	47,52	58,387	,433	,869
X15	47,41	56,246	,615	,861
X16	47,31	56,685	,632	,861

Koefisien r tabel 0,252

Reliability
Putaran 2
Scale: Dukungan Sosial

Case Processing Summary

		N	%
Cases	Valid	61	100,0
	Excluded ^a	0	,0
	Total	61	100,0

a. Listwise deletion based on all variables in the procedure.

Reliability Statistics

Cronbach's Alpha	N of Items
,879	15

Item-Total Statistics

	Scale Mean if Item Deleted	Scale Variance if Item Deleted	Corrected Item- Total Correlation	Cronbach's Alpha if Item Deleted
X1	44,61	51,509	,721	,863
X2	44,61	52,776	,548	,870
X3	44,70	55,978	,390	,877
X4	44,62	52,939	,600	,868
X5	44,64	49,668	,750	,860
X6	44,39	53,476	,548	,870
X7	44,80	51,794	,564	,870
X8	44,69	53,151	,471	,875
X9	44,54	55,586	,378	,878
X10	44,62	57,205	,289	,881
X11	44,52	55,187	,485	,873
X13	44,49	52,221	,567	,870
X14	44,62	54,972	,438	,875
X15	44,51	53,021	,609	,868
X16	44,41	53,346	,636	,867

Koefisien r tabel 0,252

D. Uji Asumsi
D.1. Uji Normalitas

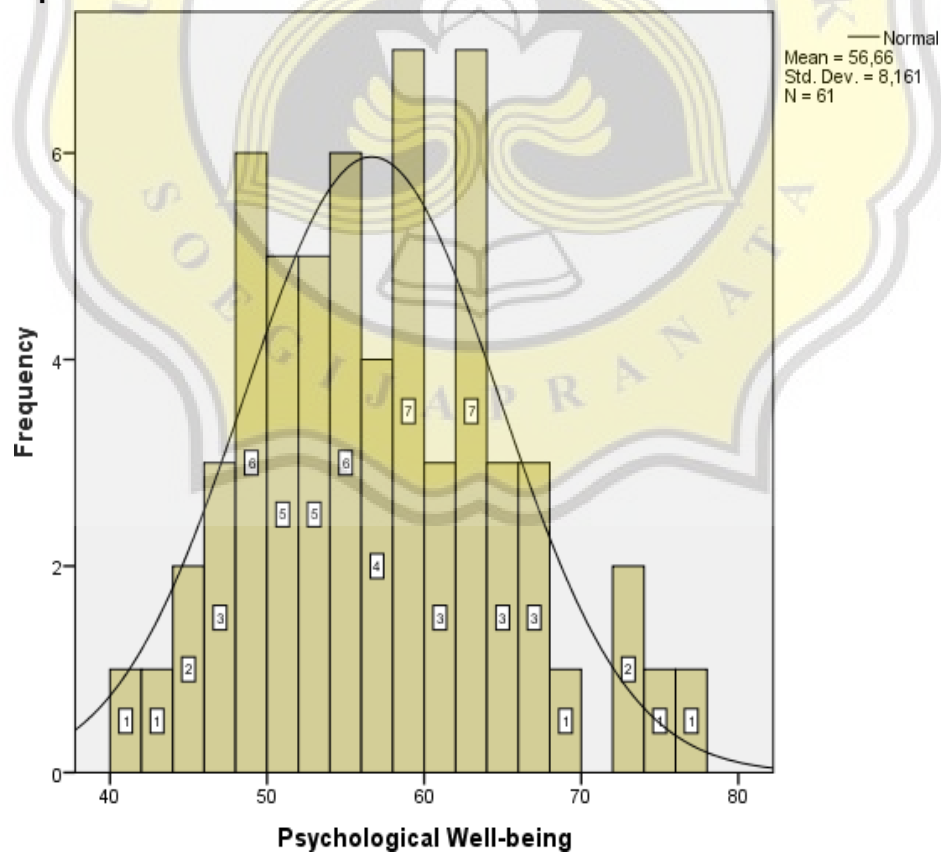
UJI NORMALITAS
NPar Tests

One-Sample Kolmogorov-Smirnov Test

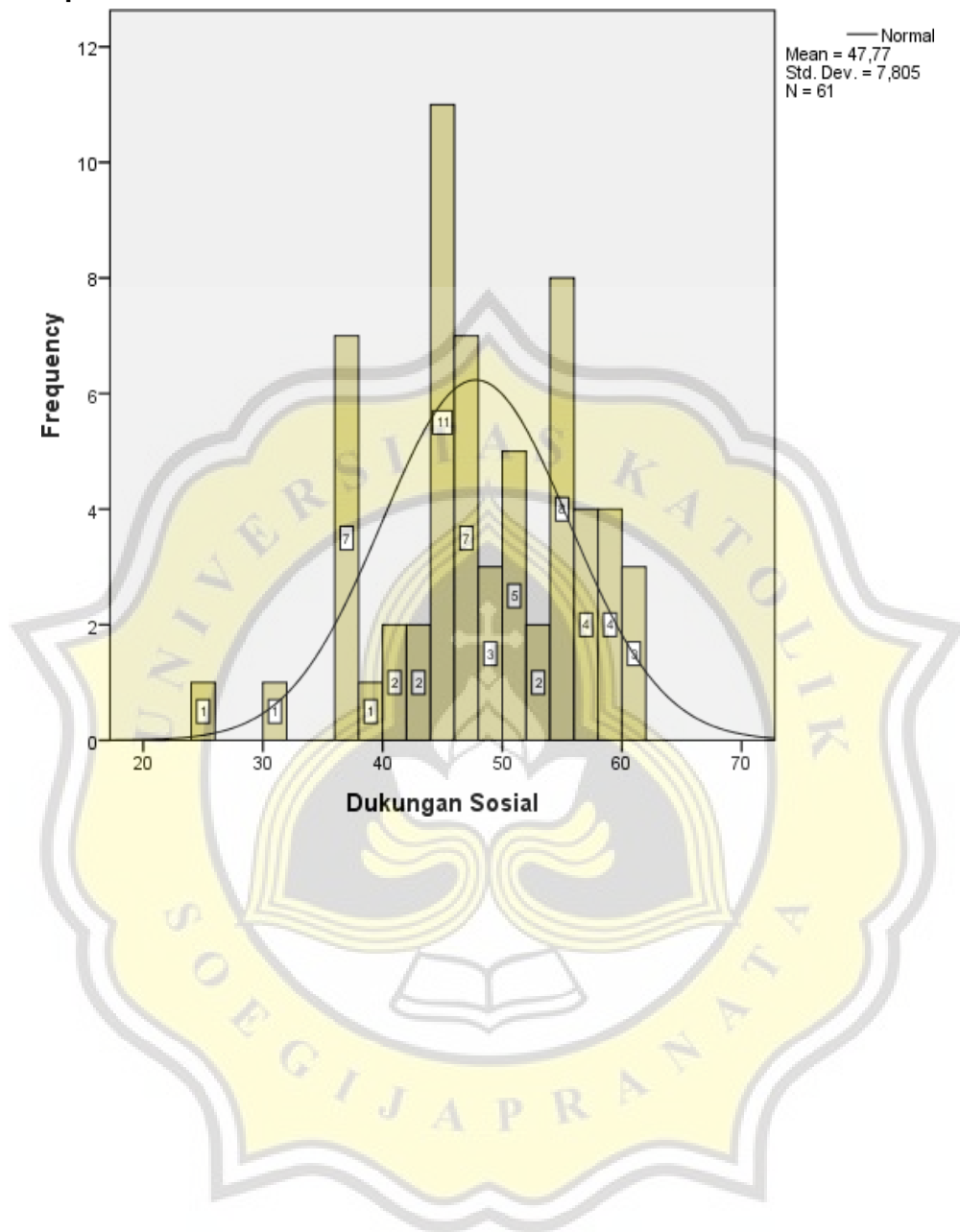
		Psychological Well-being	Dukungan Sosial
N		61	61
Normal Parameters ^{a,b}	Mean	56,66	47,77
	Std. Deviation	8,161	7,805
Most Extreme Differences	Absolute	,070	,099
	Positive	,070	,064
	Negative	-,043	-,099
Test Statistic		,070	,099
Asymp. Sig. (2-tailed)		,200 ^{c,d}	,200 ^{c,d}

- a. Test distribution is Normal.
 b. Calculated from data.
 c. Lilliefors Significance Correction.
 d. This is a lower bound of the true significance.

Graph



Graph



D.2. Uji Linieritas

UJI LINIERITAS

Curve Fit

Model Description		
Model Name		MOD_3
Dependent Variable	1	Psychological Well-being
	1	Linear
Equation	2	Quadratic
	3	Cubic
Independent Variable		Dukungan Sosial
Constant		Included
Variable Whose Values Label Observations in Plots		Unspecified
Tolerance for Entering Terms in Equations		,0001

Case Processing Summary		N
Total Cases		61
Excluded Cases ^a		0
Forecasted Cases		0
Newly Created Cases		0

a. Cases with a missing value in any variable are excluded from the analysis.

Variable Processing Summary			Variables	
		Dependent Psychological Well-being	Independent Dukungan Sosial	
Number of Positive Values		61	61	
Number of Zeros		0	0	
Number of Negative Values		0	0	
Number of Missing Values	User-Missing	0	0	
	System-Missing	0	0	

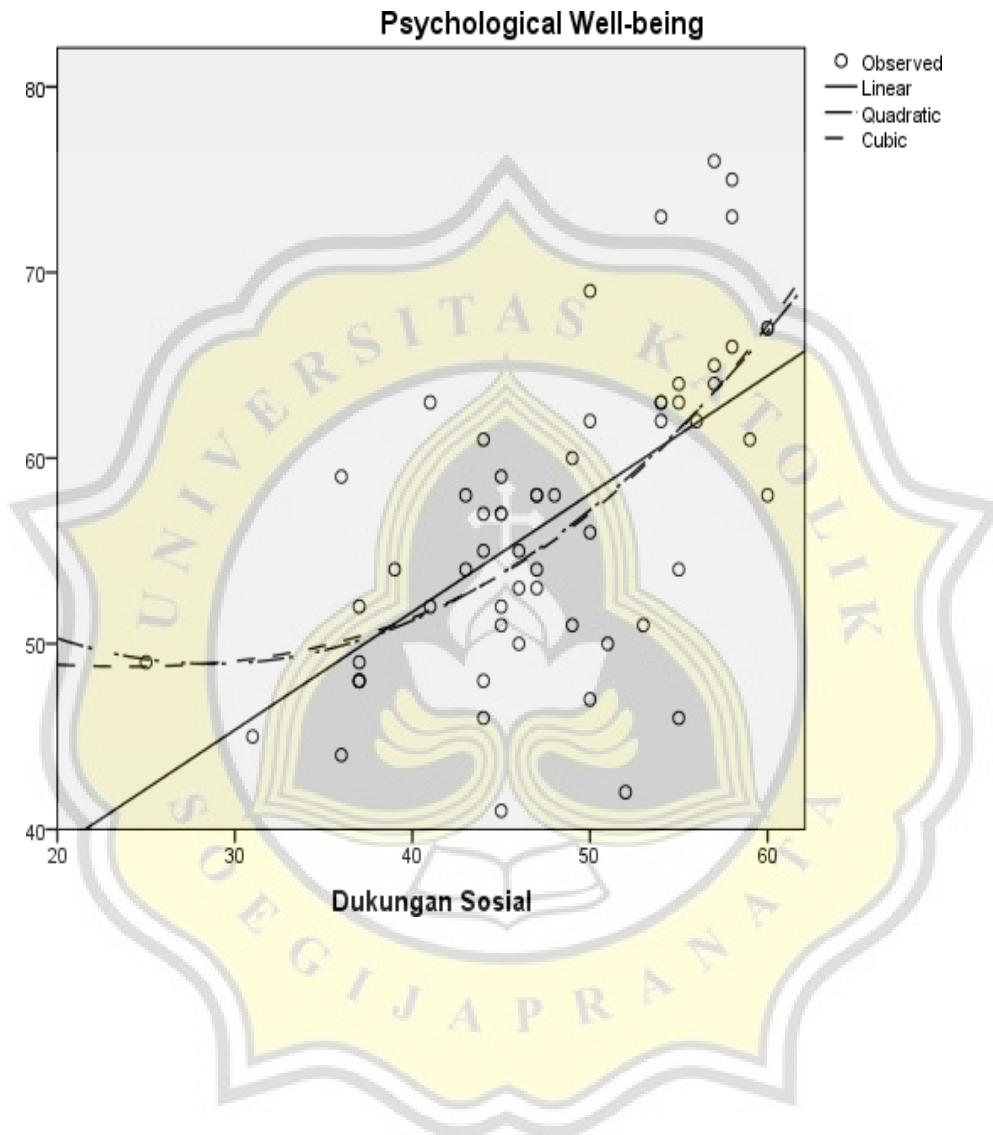
Model Summary and Parameter Estimates

Dependent Variable: Psychological Well-being

Equation	Model Summary					Parameter Estimates			
	R Square	F	df1	df2	Sig.	Constant	b1	b2	b3
Linear	,370	34,635	1	59	,000	26,277	,636		
Quadratic	,401	19,375	2	58	,000	63,936	1,047	,018	

Cubic	,402	19,516	2	58	,000	50,132	,000	-	,007	,000
-------	------	--------	---	----	------	--------	------	---	------	------

The independent variable is Dukungan Sosial.




E. Uji Korelasi
E.1. Uji Korelasi

Correlations

		Correlations	
		Psychological Well-being	Dukungan Sosial
Psychological Well-being	Pearson Correlation	1	,608**
	Sig. (2-tailed)		,000
	N	61	61
Dukungan Sosial	Pearson Correlation	,608**	1
	Sig. (2-tailed)	,000	
	N	61	61

** . Correlation is significant at the 0.01 level (2-tailed).



F. Bukti Penelitian

FAKULTAS PSIKOLOGI
 Jl. Pawiyatan Luhur IV/1 Bendan Dwisir Semarang 50234
 Telp. (024) 8441555, 8305003 (hunting) Fax. (024) 8415429 - 8445245
 e-mail: unika@unika.ac.id http://www.unika.ac.id



SURAT KETERANGAN

Nomor : 1134/B.7.6/FP/2023

Yang bertandatangan dibawah ini, Ketua Program Studi Sarjana Psikologi Universitas Katolik Soegijapranata Semarang menerangkan bahwa mahasiswa yang tersebut dibawah ini :

Nama : **Albertus Mario Sanjaya**
 NIM : **18.E1.0202**
 Tempat/Tanggal Lahir : **Bandar Lampung, 13 Agustus 2000**
 Alamat : **Mukti Sendangirto Residence B7, Berbah, Sleman, Yogyakarta**

Telah benar-benar melakukan penelitian dengan judul :

"Hubungan Dukungan Sosial Dengan Kesejahteraan Psikologi Mahasiswa Yang Mengerjakan Skripsi"

Responden : **Mahasiswa Unika Soegijapranata Semarang**
 Jumlah responden : **61 Responden**
 Waktu pengambilan data : **25 November 2022**
 Lokasi pengambilan data : **Sosial Media**

Pengambilan data atas sepengetahuan dan dibawah bimbingan Dosen Pembimbing **Dr. M. Suharsono, M. Si.**

Demikian Surat Keterangan ini diterbitkan, untuk dapat dipergunakan sebagaimana mestinya.

Semarang, 25 Januari 2023
 Ka. Prodi Sarjana Psikologi,



Dra. Sri Sumiati, M.Si.
 NPP: 058.1.1989.054

G. Antiplagiasi

PAPER NAME

TA - 18.E1.0202.docx

WORD COUNT

7490 Words

CHARACTER COUNT

50464 Characters

PAGE COUNT

40 Pages

FILE SIZE

46.1KB

SUBMISSION DATE

Jan 17, 2023 8:26 AM GMT+7

REPORT DATE

Jan 17, 2023 8:27 AM GMT+7

- **18% Overall Similarity**

The combined total of all matches, including overlapping sources, for each database.

- 16% Internet database
- Crossref database
- 12% Submitted Works database
- 4% Publications database
- Crossref Posted Content database

- **Excluded from Similarity Report**

- Bibliographic material
- Cited material
- Manually excluded text blocks
- Quoted material
- Small Matches (Less than 10 words)

Activat
Go to Set

