

LAMPIRAN



A SKALA PENELITIAN

A-1. SKALA PEMAAFAN DALAM HUBUNGAN PERSAHABATAN

A-2. SKALA HARGA DIRI



A-1. SKALA PEMAAFAN DALAM HUBUNGAN PERSAHABATAN

KUESIONER PENELITIAN

Hubungan Harga Diri dengan Pemaafan dalam Hubungan Persahabatan pada Mahasiswa

Berikut ini adalah kuesioner yang berkaitan dengan penelitian tentang hubungan harga diri dengan pemaafan dalam hubungan persahabatan pada mahasiswa. Oleh karena itu, saya Kenthansen Kasherman, mahasiswa dari Unika Soegijapranata Semarang dari Fakultas Psikologi ingin mengambil waktu Saudara/i sejenak untuk mengisi kuesioner dalam rangka penelitian saya untuk skripsi.

Terima kasih atas kesediaan Saudara/i.

IDENTITAS RESPONDEN

Silahkan isi identitas diri Saudara/i terlebih dahulu. Nama boleh disamarkan menggunakan inisial. Kuesioner bersifat rahasia sehingga jawaban serta data diri Anda akan terjaga

Nama/ Inisial :

Jenis kelamin :

Universitas :

Saya sedang atau pernah memiliki konflik dengan sahabat: Ya, pernah.
 Tidak pernah.

DAFTAR KUESIONER

Kuesioner ini terdiri dari 28 pernyataan yang terbagi menjadi 2 section. Waktu yang dibutuhkan mengerjakan 5 menit.

1. SKALA PEMAAFAN

Silahkan Saudara/i memilih satu jawaban yang paling sesuai dengan Anda.

Tidak ada jawaban benar salah. Adapun keterangan sebagian berikut:

- SS = Sangat Setuju
- S = Setuju
- TS = Tidak Setuju
- STS = Sangat Tidak Setuju

NO.	PERNYATAAN	STS	TS	S	SS
1.	Saya akan membuat dia merasakan balasannya				
2.	Saya mencoba untuk menjaga jarak sebisa mungkin antara saya dengan dirinya				
3.	Meskipun tindakannya menyakiti saya, saya punya niat baik pada dirinya				
4.	Saya berharap sesuatu yang buruk terjadi kepadanya				
5.	Saya tidak ingin berada disekitar dia				
6.	Saya ingin melupakan apa yang telah terjadi dan melanjutkan hubungan baik				
7.	Saya tidak mempercayai dia				
8.	Terlepas dari perbuatannya, saya ingin menjalin hubungan yang baik kembali				
9.	Saya ingin dia mendapatkan balasan setimpal				
10.	Saya sulit untuk bersikap hangat kepada dia				
11.	Saya menghindari dia				
12.	Walaupun dia menyakiti saya, saya dapat mengesampingkan sakit itu sehingga dapat melanjutkan hubungan dengannya				
13.	Saya akan balas dendam				
14.	Saya sudah dapat menghapuskan rasa sakit dan benci				
15.	Saya menyudahi hubungan dengan dia				
16.	Saya telah melepaskan kemarahan sehingga saya dapat memulihkan hubungan dengan baik				
17.	Saya ingin melihat dia terluka dan merana				
18.	Saya menarik diri dari dia				

A-2. SKALA HARGA DIRI

2. SKALA HARGA DIRI

Silahkan Saudara/i memilih satu jawaban yang paling sesuai dengan Anda. Tidak ada jawaban benar salah. Adapun keterangan sebagian berikut:

SS = Sangat Setuju

S = Setuju

TS = Tidak Setuju

STS = Sangat Tidak Setuju

NO.	PERNYATAAN	STS	TS	S	SS
1.	Saya puas dengan diri saya secara keseluruhan				
2.	Kadang-kadang saya merasa diri saya tidak baik				
3.	Saya merasa banyak hal-hal yang baik dalam diri saya				
4.	Saya mampu mengerjakan sesuatu seperti apa yang dapat dilakukan orang lain				
5.	Saya rasa tidak banyak yang dapat saya banggakan pada diri saya				
6.	Saya sering merasa tidak berguna				
7.	Saya merasa bahwa diri saya cukup berharga, setidaknya tidaknya sama dengan orang lain				
8.	Saya berharap saya dapat lebih dihargai				
9.	Saya cenderung berpikir bahwa saya seorang yang gagal				
10.	Secara keseluruhan, saya puas dengan diri saya				


B. DATA TRY OUT**B-1 DATA TRY OUT SKALA PEMAAFAN DALAM HUBUNGAN
PERSAHABATAN****B-2 DATA TRY OUT SKALA HARGA DIRI**

**B-1. DATA TRY OUT SKALA PEMAAFAN DALAM HUBUNGAN
PERSAHABATAN**

	y1	y2	y3	y4	y5	y6	y7	y8	y9	y10	y11	y12	y13	y14	y15	y16	y17	y18	Y total
1	2	1	3	3	2	2	2	3	2	2	2	3	3	3	2	2	3	2	42
2	2	2	4	3	3	3	2	2	3	4	2	3	3	2	2	2	2	2	46
3	3	3	3	4	3	4	3	2	2	3	3	2	4	4	3	2	4	3	55
4	4	2	3	4	3	3	2	2	3	2	3	3	4	3	4	2	4	3	54
5	3	3	4	3	3	3	2	1	2	3	3	3	3	3	3	2	4	3	51
6	3	2	3	3	2	3	2	2	3	3	2	3	3	2	3	2	3	2	46
7	3	3	3	4	3	4	2	1	3	3	4	3	3	4	3	1	4	2	53
8	3	3	3	4	2	4	3	1	4	3	2	3	4	3	3	2	4	4	55
9	2	2	2	2	2	3	3	3	2	2	2	2	1	2	2	3	2	2	39
10	3	2	3	4	3	3	3	2	4	3	3	3	4	3	3	2	4	3	55
11	2	2	3	3	2	4	1	3	2	2	2	3	4	1	2	2	3	2	43
12	3	2	4	4	2	3	2	2	4	4	2	3	4	4	3	2	4	2	54
13	3	1	3	2	2	2	2	3	2	2	1	2	3	3	3	2	3	2	41
14	1	1	2	3	1	2	1	3	2	1	1	2	2	1	1	4	2	1	31
15	4	4	4	4	4	4	4	1	4	4	4	4	4	4	4	1	4	4	66
16	4	2	3	3	3	2	2	2	4	2	2	2	4	2	4	3	4	1	49
17	3	3	4	4	3	4	3	1	3	3	3	3	3	3	3	2	3	3	54
18	2	2	3	2	2	3	2	2	2	2	2	3	2	3	2	2	2	2	40
19	3	3	3	3	3	4	3	2	3	3	3	3	4	3	3	1	3	3	53
20	2	2	3	3	2	3	2	2	2	3	3	2	4	3	2	2	3	3	46
21	3	2	3	3	2	4	2	2	3	3	2	3	4	3	3	2	4	2	50
22	4	4	4	4	4	1	4	1	4	4	4	4	4	4	4	1	4	4	63
23	3	2	3	4	2	3	2	2	3	2	2	3	4	3	3	2	3	2	48
24	3	2	3	4	3	4	3	1	4	3	1	3	4	3	3	2	4	3	53
25	3	3	2	3	2	3	2	1	4	3	2	2	3	3	3	2	3	3	47
26	3	3	3	3	3	4	3	2	4	3	3	2	3	4	3	2	4	4	56
27	1	1	2	1	1	1	1	4	1	1	1	1	2	2	1	3	2	1	27

28	4	1	4	3	1	3	2	2	3	2	1	3	4	3	4	2	3	1	46
29	3	3	3	3	3	3	3	2	3	3	3	3	3	3	3	2	3	3	52
30	4	4	4	4	4	4	4	1	4	4	4	4	4	4	4	1	4	4	66
31	2	1	3	2	2	3	2	3	2	2	2	2	3	2	2	2	2	2	39
32	4	3	4	4	2	2	2	2	4	2	3	2	4	4	4	4	4	2	56
33	3	1	3	2	1	3	1	2	2	1	1	3	4	3	3	2	3	1	39
34	3	2	3	3	3	3	2	1	3	3	3	3	4	3	3	2	3	3	50
35	3	1	4	4	1	4	1	1	3	1	1	3	4	4	3	1	3	1	43
36	3	1	3	3	1	2	1	3	1	1	1	2	4	3	3	2	3	1	38
37	4	2	4	4	3	4	3	1	4	3	2	3	4	3	4	2	4	2	56
38	3	3	3	3	3	3	3	2	4	3	3	3	4	3	3	2	3	3	54
39	2	1	4	1	1	2	2	3	1	1	1	4	3	4	2	3	3	1	39
40	2	2	4	1	3	2	1	2	1	1	2	2	1	4	2	2	3	2	37
41	1	1	2	3	1	4	1	2	2	2	1	2	4	2	1	3	2	1	35
42	3	2	2	3	2	3	3	1	4	3	2	2	4	3	3	2	4	3	49
43	3	2	3	3	2	4	3	1	3	3	2	3	4	3	3	2	4	3	51
44	3	3	3	3	2	3	3	2	3	3	3	3	3	3	3	2	3	3	51
45	3	2	3	4	2	3	1	2	3	3	2	4	3	2	3	2	4	2	48
46	2	2	4	3	2	2	3	2	3	3	3	2	3	2	2	2	3	3	46
47	4	1	3	4	3	3	3	2	3	2	4	4	4	4	4	2	4	2	56
48	2	1	3	2	1	1	1	3	2	1	1	1	2	2	2	4	2	1	32
49	3	3	3	3	3	4	2	1	4	3	3	3	3	3	3	2	3	3	52
50	3	2	3	2	2	3	2	2	3	2	3	2	3	3	3	2	3	2	45
51	4	1	3	4	2	3	2	2	4	3	2	3	4	3	4	2	4	2	52
52	3	2	3	3	2	3	2	2	3	2	2	3	3	2	3	2	3	2	45
53	3	1	3	4	2	4	4	4	4	4	1	4	3	4	3	1	4	4	57
54	4	3	4	4	3	3	2	2	4	1	2	3	4	4	4	1	4	2	54
55	2	2	3	3	3	4	3	1	1	1	3	4	2	2	2	2	3	3	44
56	2	2	3	2	2	2	2	2	2	2	2	2	3	2	2	3	3	2	40
57	2	2	4	2	2	4	2	1	2	2	2	3	4	4	2	1	3	2	44
58	3	2	3	4	4	3	3	1	3	3	3	3	3	4	3	1	3	3	52
59	2	1	2	3	3	3	3	2	2	3	3	2	3	3	2	2	1	3	43

60	4	4	4	3	3	3	3	1	4	4	4	3	4	4	4	2	3	4	61
61	3	3	3	3	3	3	3	1	3	4	4	4	4	3	3	2	3	4	56
62	2	2	2	2	2	2	1	3	2	2	2	2	2	1	2	3	2	2	36
63	3	4	4	3	3	4	3	1	4	3	4	4	4	3	3	2	3	4	59
64	3	3	3	4	3	4	3	1	3	3	3	3	4	4	3	2	3	3	55
65	3	3	4	3	3	4	3	2	3	3	3	3	3	3	3	2	3	3	54
66	1	2	1	2	2	2	2	3	1	2	2	2	1	2	1	3	1	2	32
67	3	2	3	2	2	3	2	2	2	2	2	1	2	3	3	2	2	2	40
68	3	3	4	4	3	3	3	2	3	3	4	4	4	3	3	2	4	3	58
69	2	2	1	1	2	2	2	4	2	2	2	2	1	2	2	3	1	2	35
70	3	3	3	3	3	3	3	1	3	3	4	3	4	4	3	2	3	3	54
71	3	3	3	3	3	3	3	1	3	3	4	4	4	3	3	2	3	3	54
72	3	3	3	4	3	3	3	2	3	3	3	3	4	3	3	1	3	3	53
73	3	3	3	3	3	4	4	1	3	3	3	4	4	3	3	2	3	3	55
74	3	3	3	3	3	3	3	2	3	3	3	4	4	3	3	2	3	3	54
75	1	2	2	2	2	2	2	3	1	2	2	2	2	2	1	3	2	2	35
76	3	3	3	3	3	4	3	2	3	3	3	3	3	3	3	2	3	3	53



B-2 DATA TRY OUT SKALA HARGA DIRI

	X1	X2	X3	X4	X5	X6	X7	X8	X9	X10	X total
1	3	2	3	2	3	3	2	2	3	3	26
2	3	2	3	3	3	2	3	1	2	3	25
3	4	2	3	3	3	3	4	1	3	4	30
4	2	2	2	3	1	2	2	2	2	2	20
5	3	2	3	2	3	3	4	2	3	4	29
6	3	2	3	3	3	3	3	2	3	3	28
7	2	2	4	3	3	3	3	1	3	2	26
8	2	2	2	2	2	3	3	2	3	2	23
9	3	2	3	2	3	3	3	2	3	3	27
10	3	1	3	2	3	3	3	1	3	3	25
11	2	1	3	4	1	2	2	2	2	3	22
12	4	2	4	1	4	3	3	2	4	4	31
13	2	1	3	3	2	3	3	2	3	2	24
14	2	2	2	2	2	3	2	1	3	2	21
15	4	1	4	1	4	4	4	4	4	1	31
16	4	2	4	1	4	4	4	4	4	4	35
17	4	2	3	2	3	4	3	3	4	4	32
18	3	2	3	3	2	2	3	2	2	3	25
19	4	3	3	2	3	3	3	3	3	4	31
20	2	2	2	4	1	1	3	1	1	2	19
21	3	2	4	2	4	4	3	2	4	4	32
22	3	2	4	4	1	4	4	1	4	4	31
23	2	2	3	3	2	2	3	2	2	2	23
24	3	2	3	2	4	3	3	2	3	3	28
25	2	2	3	2	3	2	3	2	2	3	24
26	4	3	3	2	3	3	3	2	3	3	29
27	4	2	3	2	3	3	3	2	3	3	28
28	2	1	3	3	1	2	1	2	2	1	18

29	3	2	4	1	4	4	3	2	4	3	30
30	4	1	4	1	4	4	4	1	4	4	31
31	3	3	3	2	3	3	3	1	3	3	27
32	4	4	4	1	3	3	3	2	3	4	31
33	4	2	2	4	2	3	3	1	3	3	27
34	3	2	3	2	4	3	3	2	3	3	28
35	2	1	2	2	1	1	3	1	1	2	16
36	3	1	3	2	2	2	4	2	2	4	25
37	3	2	3	2	2	3	3	3	3	3	27
38	3	2	3	2	2	2	3	2	2	3	24
39	3	2	4	4	3	1	4	1	1	4	27
40	2	1	4	2	4	1	1	2	1	4	22
41	3	1	3	3	1	1	3	1	1	3	20
42	3	2	3	2	3	3	4	2	3	3	28
43	3	2	3	3	2	2	3	2	2	3	25
44	3	2	2	2	3	3	3	2	3	3	26
45	3	2	3	2	3	3	4	3	3	3	29
46	2	1	3	2	3	3	3	1	3	2	23
47	4	2	4	2	4	3	4	2	3	3	31
48	2	1	2	4	1	1	3	1	1	1	17
49	3	1	3	3	1	3	3	1	3	3	24
50	4	2	3	2	2	3	3	2	3	4	28
51	3	1	3	2	3	3	3	1	3	3	25
52	3	2	3	3	2	2	3	2	2	3	25
53	3	2	3	2	3	3	4	2	3	3	28
54	1	1	2	4	1	1	3	2	1	3	19
55	4	2	4	1	2	3	3	1	3	4	27
56	2	2	3	3	2	3	3	2	3	2	25
57	4	2	3	2	3	3	3	2	3	4	29
58	4	2	3	1	4	3	4	2	3	3	29
59	2	1	2	4	1	1	1	1	1	4	18
60	4	3	3	2	3	3	3	2	3	4	30

61	4	3	3	2	4	4	3	2	4	4	33
62	2	2	2	4	2	2	2	2	2	2	22
63	4	4	3	2	4	4	3	2	4	4	34
64	4	3	3	2	4	4	4	2	4	4	34
65	3	3	3	2	4	4	3	2	4	4	32
66	2	2	2	3	1	2	3	1	2	2	20
67	3	3	3	2	3	3	3	2	3	3	28
68	4	3	4	2	3	3	3	2	3	4	31
69	2	1	2	3	2	2	2	2	2	2	20
70	4	3	4	2	3	3	3	2	3	4	31
71	3	2	3	2	3	3	3	2	3	4	28
72	3	3	3	1	3	3	3	2	3	4	28
73	3	3	4	2	3	3	3	2	3	4	30
74	4	3	4	2	3	3	3	2	3	4	31
75	2	3	2	3	2	2	2	2	2	1	21
76	3	3	3	2	3	3	3	2	3	4	29



C UJI VALIDITAS DAN RELIABILITAS

**C-1. UJI VALIDITAS DAN RELIABILITAS SKALA PEMAAFAN DALAM
HUBUNGAN PERSAHABATAN**

C-2 UJI VALIDITAS DAN RELIABILITAS SKALA HARGA DIRI



C-1 UJI VALIDITAS DAN RELIABILITAS SKALA PEMAAFAN DALAM HUBUNGAN PERSAHABATAN

Reliability

Scale Pemaafan dalam Hubungan Persahabatan

Case Processing Summary			
		N	%
Cases	Valid	76	100.0
	Excluded ^a	0	.0
	Total	76	100.0

a. Listwise deletion based on all variables in the procedure.

Reliability Statistics

Cronbach's Alpha	N of Items
.915	18

Item-Total Statistics

	Scale Mean if Item Deleted	Scale Variance if Item Deleted	Corrected Item-Total Correlation	Cronbach's Alpha if Item Deleted
VAR00001	46.6579	77.641	.741	.907
VAR00002	47.2237	77.616	.667	.908
VAR00003	46.3684	81.862	.488	.913
VAR00004	46.4211	77.420	.702	.907
VAR00005	47.0395	78.385	.697	.908
VAR00006	46.4079	80.005	.537	.912
VAR00007	47.0789	77.727	.702	.908
VAR00008	46.4079	80.005	.537	.912
VAR00009	46.6316	75.569	.746	.906
VAR00010	46.9079	77.285	.697	.908
VAR00011	47.0000	77.173	.640	.909
VAR00012	46.6447	79.379	.614	.910
VAR00013	46.1447	78.312	.614	.910
VAR00014	46.5000	79.960	.559	.911
VAR00015	46.6579	77.641	.741	.907
VAR00016	47.3947	96.402	-.644	.935
VAR00017	46.3684	78.529	.671	.908
VAR00018	46.9737	76.959	.704	.907

Putaran II

Case Processing Summary

		N	%
Cases	Valid	76	100.0
	Excluded ^a	0	.0
	Total	76	100.0

a. Listwise deletion based on all variables in the procedure.

Reliability Statistics

Cronbach's Alpha	N of Items
.905	17

Item-Total Statistics

	Scale Mean if Item Deleted	Scale Variance if Item Deleted	Corrected Item-Total Correlation	Cronbach's Alpha if Item Deleted
VAR00001	43.4474	67.344	.756	.893
VAR00002	44.0132	67.666	.654	.896
VAR00003	43.1579	71.415	.492	.901
VAR00004	43.2105	67.395	.695	.895
VAR00005	43.8289	68.144	.703	.895
VAR00006	43.1974	70.641	.466	.902
VAR00007	43.8684	67.502	.710	.895
VAR00008	44.3421	87.348	-.687	.934
VAR00009	43.4211	65.634	.743	.893
VAR00010	43.6974	67.147	.700	.895
VAR00011	43.7895	67.102	.638	.897
VAR00012	43.4342	69.129	.614	.898
VAR00013	42.9342	68.302	.602	.898
VAR00014	43.2895	69.515	.572	.899
VAR00015	43.4474	67.344	.756	.893
VAR00017	43.1579	68.295	.675	.896
VAR00018	43.7632	66.876	.705	.895

Putaran III

Case Processing Summary

		N	%
Cases	Valid	76	100.0
	Excluded ^a	0	.0
	Total	76	100.0

a. Listwise deletion based on all variables in the procedure.

Reliability Statistics

Cronbach's Alpha	N of Items
.934	16

Item-Total Statistics

	Scale Mean if Item Deleted	Scale Variance if Item Deleted	Corrected Item-Total Correlation	Cronbach's Alpha if Item Deleted
VAR00001	41.5395	76.385	.756	.927
VAR00002	42.1053	76.549	.667	.929
VAR00003	41.2500	80.590	.502	.933
VAR00004	41.3026	76.401	.698	.928
VAR00005	41.9211	77.140	.710	.928
VAR00006	41.2895	79.622	.486	.934
VAR00007	41.9605	76.625	.704	.928
VAR00009	41.5132	74.546	.744	.927
VAR00010	41.7895	76.195	.698	.928
VAR00011	41.8816	75.972	.648	.930
VAR00012	41.5263	78.253	.617	.930
VAR00013	41.0263	77.253	.613	.931
VAR00014	41.3816	78.612	.578	.931
VAR00015	41.5395	76.385	.756	.927
VAR00017	41.2500	77.390	.675	.929
VAR00018	41.8553	75.859	.707	.928

C-2 UJI VALIDITAS DAN RELIABILITAS SKALA HARGA DIRI

Reliability

Scale: Harga Diri

Case Processing Summary

		N	%
Cases	Valid	76	100.0
	Excluded ^a	0	.0
	Total	76	100.0

a. Listwise deletion based on all variables in the procedure.

Reliability Statistics

Cronbach's Alpha	N of Items
.754	10

Item-Total Statistics

	Scale Mean if Item Deleted	Scale Variance if Item Deleted	Corrected Item-Total Correlation	Cronbach's Alpha if Item Deleted
VAR00001	23.5132	14.333	.750	.683
VAR00002	24.5000	16.200	.463	.727
VAR00003	23.4868	16.146	.561	.718
VAR00004	24.1842	24.419	-.682	.869
VAR00005	23.8684	13.716	.664	.690
VAR00006	23.7895	14.008	.755	.679
VAR00007	23.5132	16.600	.447	.731
VAR00008	24.6842	17.446	.303	.747
VAR00009	23.7763	13.909	.760	.677
VAR00010	23.4211	15.100	.529	.716

Putaran II

Case Processing Summary

		N	%
Cases	Valid	76	100.0
	Excluded ^a	0	.0
	Total	76	100.0

a. Listwise deletion based on all variables in the procedure.

Reliability Statistics

Cronbach's Alpha	N of Items
.869	9

Item-Total Statistics

	Scale Mean if Item Deleted	Scale Variance if Item Deleted	Corrected Item-Total Correlation	Cronbach's Alpha if Item Deleted
VAR00001	21.1711	18.570	.766	.840
VAR00002	22.1579	20.801	.463	.867
VAR00003	21.1447	20.605	.584	.858
VAR00005	21.5263	17.559	.724	.843
VAR00006	21.4474	18.144	.780	.838
VAR00007	21.1711	21.237	.449	.868
VAR00008	22.3421	21.988	.342	.875
VAR00009	21.4342	18.009	.788	.837
VAR00010	21.0789	19.567	.530	.863

D DATA PENELITIAN

D-1 DATA PENELITIAN PEMAAFAN DALAM HUBUNGAN PERSAHABATAN

D-2 DATA PENELITIAN HARGA DIRI



**D-1. DATA PENELITIAN SKALA PEMAAFAN DALAM HUBUNGAN
PERSAHABATAN**

	y1	y2	y3	y4	y5	y6	y7	y8	y9	y ₁₀	y ₁₁	y ₁₂	y ₁₃	y ₁₄	y ₁₅	y ₁₆	y ₁₇	y ₁₈
1	2	1	3	3	2	2	2	3	2	2	2	3	3	3	2	2	3	2
2	2	2	4	3	3	3	2	2	3	4	2	3	3	2	2	2	2	2
3	3	3	3	4	3	4	3	2	2	3	3	2	4	4	3	2	4	3
4	4	2	3	4	3	3	2	2	3	2	3	3	4	3	4	2	4	3
5	3	3	4	3	3	3	2	1	2	3	3	3	3	3	3	2	4	3
6	3	2	3	3	2	3	2	2	3	3	2	3	3	2	3	2	3	2
7	3	3	3	4	3	4	2	1	3	3	4	3	3	4	3	1	4	2
8	3	3	3	4	2	4	3	1	4	3	2	3	4	3	3	2	4	4
9	2	2	2	2	2	3	3	3	2	2	2	2	1	2	2	3	2	2
10	3	2	3	4	3	3	3	2	4	3	3	3	4	3	3	2	4	3
11	2	2	3	3	2	4	1	3	2	2	2	3	4	1	2	2	3	2
12	3	2	4	4	2	3	2	2	4	4	2	3	4	4	3	2	4	2
13	3	1	3	2	2	2	2	3	2	2	1	2	3	3	3	2	3	2
14	1	1	2	3	1	2	1	3	2	1	1	2	2	1	1	4	2	1
15	4	4	4	4	4	4	4	1	4	4	4	4	4	4	4	1	4	4
16	4	2	3	3	3	2	2	2	4	2	2	2	4	2	4	3	4	1
17	3	3	4	4	3	4	3	1	3	3	3	3	3	3	3	2	3	3
18	2	2	3	2	2	3	2	2	2	2	2	3	2	3	2	2	2	2
19	3	3	3	3	3	4	3	2	3	3	3	3	4	3	3	1	3	3
20	2	2	3	3	2	3	2	2	2	3	3	2	4	3	2	2	3	3

45	3	2	3	4	2	3	1	2	3	3	2	4	3	2	3	2	4	2
46	2	2	4	3	2	2	3	2	3	3	3	2	3	2	2	2	3	3
47	4	1	3	4	3	3	3	2	3	2	4	4	4	4	4	2	4	2
48	2	1	3	2	1	1	1	3	2	1	1	1	2	2	2	4	2	1
49	3	3	3	3	3	4	2	1	4	3	3	3	3	3	3	2	3	3
50	3	2	3	2	2	3	2	2	3	2	3	2	3	3	3	2	3	2
51	4	1	3	4	2	3	2	2	4	3	2	3	4	3	4	2	4	2
52	3	2	3	3	2	3	2	2	3	2	2	3	3	2	3	2	3	2
53	3	1	3	4	2	4	4	4	4	4	1	4	3	4	3	1	4	4
54	4	3	4	4	3	3	2	2	4	1	2	3	4	4	4	1	4	2
55	2	2	3	3	3	4	3	1	1	1	3	4	2	2	2	2	3	3
56	2	2	3	2	2	2	2	2	2	2	2	2	3	2	2	3	3	2
57	2	2	4	2	2	4	2	1	2	2	2	3	4	4	2	1	3	2
58	3	2	3	4	4	3	3	1	3	3	3	3	3	4	3	1	3	3
59	2	1	2	3	3	3	3	2	2	3	3	2	3	3	2	2	1	3
60	4	4	4	3	3	3	3	1	4	4	4	3	4	4	4	2	3	4
61	3	3	3	3	3	3	3	1	3	4	4	4	4	3	3	2	3	4
62	2	2	2	2	2	2	1	3	2	2	2	2	2	1	2	3	2	2
63	3	4	4	3	3	4	3	1	4	3	4	4	4	3	3	2	3	4
64	3	3	3	4	3	4	3	1	3	3	3	3	4	4	3	2	3	3
65	3	3	4	3	3	4	3	2	3	3	3	3	3	3	3	2	3	3
66	1	2	1	2	2	2	2	3	1	2	2	2	1	2	1	3	1	2
67	3	2	3	2	2	3	2	2	2	2	2	1	2	3	3	2	2	2
68	3	3	4	4	3	3	3	2	3	3	4	4	4	3	3	2	4	3

69	2	2	1	1	2	2	2	4	2	2	2	2	1	2	2	3	1	2
70	3	3	3	3	3	3	3	1	3	3	4	3	4	4	3	2	3	3
71	3	3	3	3	3	3	3	1	3	3	4	4	4	3	3	2	3	3
72	3	3	3	4	3	3	3	2	3	3	3	3	4	3	3	1	3	3
73	3	3	3	3	3	4	4	1	3	3	3	4	4	3	3	2	3	3
74	3	3	3	3	3	3	3	2	3	3	3	4	4	3	3	2	3	3
75	1	2	2	2	2	2	2	3	1	2	2	2	2	2	1	3	2	2
76	3	3	3	3	3	4	3	2	3	3	3	3	3	3	3	2	3	3



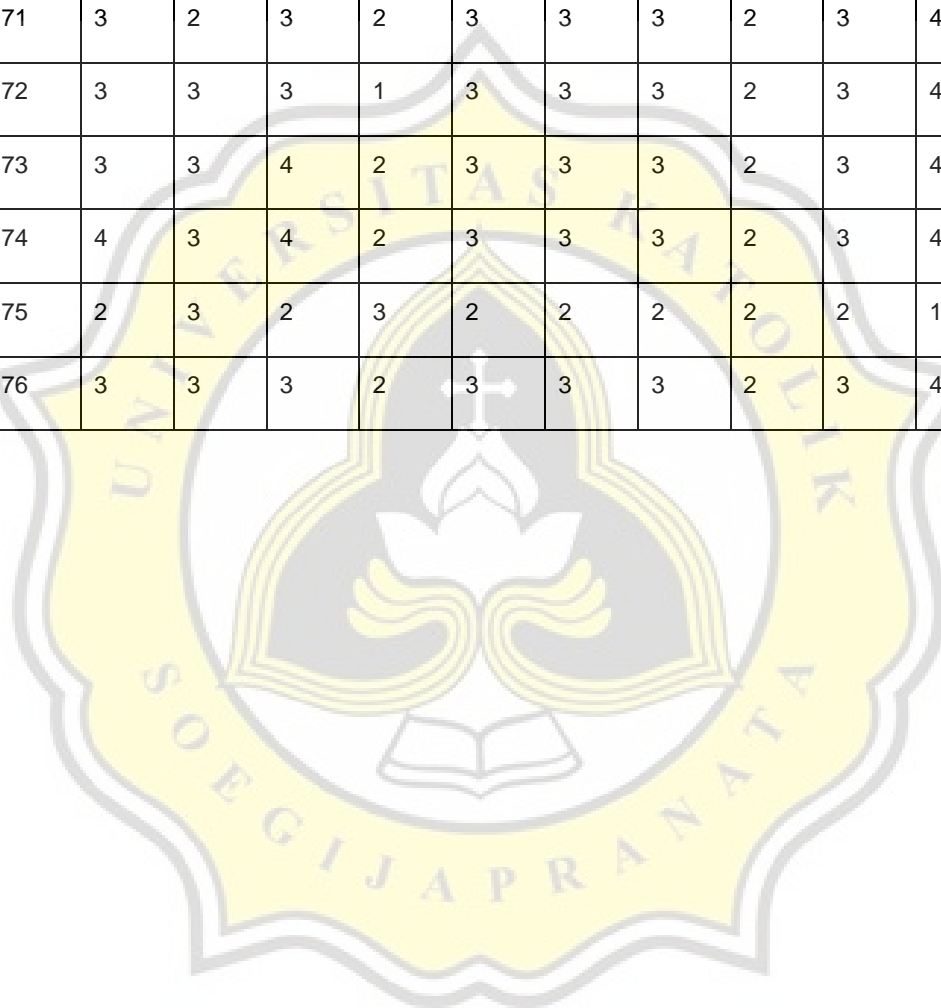
D-2 DATA PENELITIAN SKALA HARGA DIRI

	x1	x2	x3	x4	x5	x.6	x.7	x8	x9	0
1	3	2	3	2	3	3	2	2	3	3
2	3	2	3	3	3	2	3	1	2	3
3	4	2	3	3	3	3	4	1	3	4
4	2	2	2	3	1	2	2	2	2	2
5	3	2	3	2	3	3	4	2	3	4
6	3	2	3	3	3	3	3	2	3	3
7	2	2	4	3	3	3	3	1	3	2
8	2	2	2	2	2	3	3	2	3	2
9	3	2	3	2	3	3	3	2	3	3
10	3	1	3	2	3	3	3	1	3	3
11	2	1	3	4	1	2	2	2	2	3
12	4	2	4	1	4	3	3	2	4	4
13	2	1	3	3	2	3	3	2	3	2
14	2	2	2	2	2	3	2	1	3	2
15	4	1	4	1	4	4	4	4	4	1
16	4	2	4	1	4	4	4	4	4	4
17	4	2	3	2	3	4	3	3	4	4
18	3	2	3	3	2	2	3	2	2	3
19	4	3	3	2	3	3	3	3	3	4
20	2	2	2	4	1	1	3	1	1	2

21	3	2	4	2	4	4	3	2	4	4
22	3	2	4	4	1	4	4	1	4	4
23	2	2	3	3	2	2	3	2	2	2
24	3	2	3	2	4	3	3	2	3	3
25	2	2	3	2	3	2	3	2	2	3
26	4	3	3	2	3	3	3	2	3	3
27	4	2	3	2	3	3	3	2	3	3
28	2	1	3	3	1	2	1	2	2	1
29	3	2	4	1	4	4	3	2	4	3
30	4	1	4	1	4	4	4	1	4	4
31	3	3	3	2	3	3	3	1	3	3
32	4	4	4	1	3	3	3	2	3	4
33	4	2	2	4	2	3	3	1	3	3
34	3	2	3	2	4	3	3	2	3	3
35	2	1	2	2	1	1	3	1	1	2
36	3	1	3	2	2	2	4	2	2	4
37	3	2	3	2	2	3	3	3	3	3
38	3	2	3	2	2	2	3	2	2	3
39	3	2	4	4	3	1	4	1	1	4
40	2	1	4	2	4	1	1	2	1	4
41	3	1	3	3	1	1	3	1	1	3
42	3	2	3	2	3	3	4	2	3	3
43	3	2	3	3	2	2	3	2	2	3

44	3	2	2	2	3	3	3	2	3	3
45	3	2	3	2	3	3	4	3	3	3
46	2	1	3	2	3	3	3	1	3	2
47	4	2	4	2	4	3	4	2	3	3
48	2	1	2	4	1	1	3	1	1	1
49	3	1	3	3	1	3	3	1	3	3
50	4	2	3	2	2	3	3	2	3	4
51	3	1	3	2	3	3	3	1	3	3
52	3	2	3	3	2	2	3	2	2	3
53	3	2	3	2	3	3	4	2	3	3
54	1	1	2	4	1	1	3	2	1	3
55	4	2	4	1	2	3	3	1	3	4
56	2	2	3	3	2	3	3	2	3	2
57	4	2	3	2	3	3	3	2	3	4
58	4	2	3	1	4	3	4	2	3	3
59	2	1	2	4	1	1	1	1	1	4
60	4	3	3	2	3	3	3	2	3	4
61	4	3	3	2	4	4	3	2	4	4
62	2	2	2	4	2	2	2	2	2	2
63	4	4	3	2	4	4	3	2	4	4
64	4	3	3	2	4	4	4	2	4	4
65	3	3	3	2	4	4	3	2	4	4
66	2	2	2	3	1	2	3	1	2	2

67	3	3	3	2	3	3	3	2	3	3
68	4	3	4	2	3	3	3	2	3	4
69	2	1	2	3	2	2	2	2	2	2
70	4	3	4	2	3	3	3	2	3	4
71	3	2	3	2	3	3	3	2	3	4
72	3	3	3	1	3	3	3	2	3	4
73	3	3	4	2	3	3	3	2	3	4
74	4	3	4	2	3	3	3	2	3	4
75	2	3	2	3	2	2	2	2	2	1
76	3	3	3	2	3	3	3	2	3	4



E Uji Asumsi**E-1 Uji Normalitas****E-2 Uji Linearitas**

E-1 UJI NORMALITAS

→ NPar Tests

[DataSet0]

One-Sample Kolmogorov-Smirnov Test

		Harga Diri	Pemaafan
N		76	76
Normal Parameters ^{a,b}	Mean	26.53	49.46
	Std. Deviation	4.411	9.407
Most Extreme Differences	Absolute	.118	.133
	Positive	.063	.090
	Negative	-.118	-.133
Kolmogorov-Smirnov Z		1.026	1.164
Asymp. Sig. (2-tailed)		.243	.133

a. Test distribution is Normal.

b. Calculated from data.

E-2 UJI LINEAR

ANOVA Table							
			Sum of Squares	df	Mean Square	F	Sig.
Pemaafan * Harga Diri	Between Groups	(Combined)	3137.563	19	165.135	4.252	.000
		Linearity	1768.686	1	1768.686	45.542	.000
		Deviation from Linearity	1368.877	18	76.049	1.958	.029
Within Groups			2174.858	56	38.837		
Total			5312.421	75			

Measures of Association

	R	R Squared	Eta	Eta Squared
Pemaafan * Harga Diri	.577	.333	.769	.591

Case Processing Summary

	Cases					
	Included		Excluded		Total	
	N	Percent	N	Percent	N	Percent
Pemaafan * Harga Diri	76	100.0%	0	0.0%	76	100.0%

Report

Pemaafan


Harga Diri	Mean	N	Std. Deviation
16.00	43.0000	1	.
17.00	32.0000	1	.
18.00	44.5000	2	2.12132
19.00	50.0000	2	5.65685
20.00	39.0000	4	10.09950
21.00	33.0000	2	2.82843
22.00	38.6667	3	3.78594
23.00	49.6667	3	4.72582
24.00	48.5000	4	5.80230
25.00	45.8750	8	6.31184
26.00	48.6667	3	5.85947
27.00	42.6667	6	6.83130
28.00	47.4000	10	8.73308
29.00	50.6667	6	4.17931
30.00	55.7500	4	3.77492
31.00	58.0000	10	5.09902
32.00	52.6667	3	2.30940
33.00	56.0000	1	.
34.00	57.0000	2	2.82843
35.00	49.0000	1	.
Total	48.3158	76	8.41619

F UJI HIPOTESIS

Correlations

		Harga Diri	Pemaafan
Harga Diri	Pearson Correlation	1	.568**
	Sig. (2-tailed)		.000
	N	76	76
Pemaafan	Pearson Correlation	.568**	1
	Sig. (2-tailed)	.000	
	N	76	76

** . Correlation is significant at the 0.01 level (2-tailed).



G SURAT PENELITIAN

G-1 SURAT IJIN PENELITIAN

FAKULTAS PSIKOLOGI
 Jl. Pawiyatan Luhur IV/1 Bendan Duwur Semarang 50234
 Telp. (024) 8441555, 8505003 (hunting) Fax. (024) 8415429 - 8445265
 e-mail: unika@unika.ac.id http://www.unika.ac.id



SURAT KETERANGAN PENELITIAN

Nomor : 0266/B.7.3/FP/X/2022

Dengan ini menerangkan bahwa mahasiswa berikut :

N a m a : **Kenthansen Kasherman**
N I M : 18.E1.0178
Tempat/Tanggal Lahir : Jakarta, 8 Juni 2000
Alamat : Gemah Jaya 1 no. 7, Kel. Kedungmundu, Kec. Tembalang, Kota Semarang
Pekerjaan : Mahasiswa Aktif Fakultas Psikologi Program Studi Sarjana Psikologi
No. Hp : 089531172368

Sedang melakukan proses pengambilan data penelitian Skripsi dengan judul "**Hubungan Harga Diri dengan Pemaafan dalam Hubungan Persahabatan pada Mahasiswa**", dibawah bimbingan Dosen pembimbing **Dr. Drs. M. Suharsono, M.Si.** Proses pengambilan data berlangsung pada 14 - 30 Oktober 2022 di Kota Semarang.

Demikian Surat Keterangan ini diterbitkan untuk dapat dipergunakan sebagaimana mestinya.

Semarang, 10 Oktober 2022
Ka. Progd. Sarjana Psikologi,



Dra. Sri Sumijati, M.Si.

FAK. PSIKOLOGI
NPP:058.1.1989.054

Similarity Report

PAPER NAME

TA-18.E1.0178.docx

WORD COUNT

7213 Words

CHARACTER COUNT

46676 Characters

PAGE COUNT

31 Pages

FILE SIZE

61.2KB

SUBMISSION DATE

Jan 17, 2023 8:42 AM GMT+7

REPORT DATE

Jan 17, 2023 8:43 AM GMT+7

● 19% Overall Similarity

The combined total of all matches, including overlapping sources, for each database.

- 19% Internet database
- 3% Publications database
- Crossref database
- Crossref Posted Content database
- 11% Submitted Works database

● Excluded from Similarity Report

- Bibliographic material
- Quoted material
- Cited material
- Small Matches (Less than 10 words)
- Manually excluded text blocks