



**LAMPIRAN A**

**ALAT UKUR PENELITIAN**

**A-1 SKALA PENELITIAN STRES**


**A-2 SKALA PENELITIAN RELIGIUSITAS**

## KUESIONER

Responden yang terhormat :

Perkenalkan saya mahasiswi S1 Fakultas Psikologi Universitas Katolik Soegijapranata yang sedang melakukan penelitian skripsi tentang “Hubungan antara Religiusitas dengan Stres pada Orang Dengan HIV/AIDS (ODHA) di Yayasan Kebaya Yogyakarta”. Saya selaku peneliti meminta kesediaan anda untuk turut berpartisipasi sebagai subyek penelitian dengan mengisi kuesioner.

Berikut ini merupakan kuesioner yang saya ajukan, mohon kepada Bapak/Ibu/Saudara/I untuk memberikan jawaban yang sejujur-jujurnya dan sesuai dengan keadaan yang sebenarnya. Atas kesediannya saya ucapkan terimakasih.



Peneliti,

Roswita Febiola Anggraeni

### PERNYATAAN KESEDIAAN

Dengan ini saya menyatakan bahwa saya bersedia berpartisipasi dalam penelitian ini.

(.....)

## I. Informasi Umum

Beri tanda centang (  $\checkmark$  ) yang menjadi jawaban pilihan Bapak/Ibu.

Nama (Inisial) : .....

Jenis Kelamin :  Pria  Wanita

Umur :  <20 tahun  >40-50 tahun

>20-30 tahun  >50-60 tahun

>30-40 tahun  >60 tahun

Pendidikan Terakhir :  SD  D3

SMP  S1

SMA/SMK  Lainnya : .....

Status :  ODHA  Bukan ODHA

Dirawat / didampingi oleh Yayasan Kebaya :  Ya  Tidak

## II. Petunjuk Pengisian Kuesioner

1. Bapak/Ibu sebagai responden dalam penelitian ini, dimohon untuk membaca pernyataan-pernyataan yang ada dengan cermat kemudian jawablah dengan sungguh-sungguh sesuai dengan keadaan yang sebenarnya.
2. Beri tanda centang (  $\checkmark$  ) yang menjadi jawaban pilihan Bapak/Ibu disalah satu kolom yang tersedia dengan kriteria :

SS : Sangat Setuju

S : Setuju

TS : Tidak Setuju

STS : Sangat Tidak Setuju

### A-1 SKALA PENELITIAN STRES

No.	Pernyataan	SS	S	TS	STS
1.	Saya sering mengalami sakit kepala				
2.	Nyeri otot sering saya rasakan				
3.	Saat beraktivitas, saya dapat bergerak lincah				
4.	Ketika batuk, membutuhkan waktu yang cukup lama untuk sembuh				
5.	Saya tidak pernah mengalami sakit demam				
6.	Saya selalu bersemangat				
7.	Saya lebih emosional ketika menghadapi suatu permasalahan				
8.	Saya tidak pernah merasa cemas				
9.	Tampil di depan umum, membuat saya tidak percaya diri				
10.	Saya sering merasa gelisah				
11.	Saya senang menjadi pusat perhatian				
12.	Saya tidak mudah marah				
13.	Saya memiliki pola makan yang teratur				
14.	Saat ada masalah saya sering menghindari dari lingkungan				
15.	Merasa takut jika orang di sekitar tidak dapat menerima keadaan saya				
16.	Setiap malam saya dapat tidur nyenyak				
17.	Saya selalu bersikap tidak tenang di segala situasi				
18.	Saya memiliki pola tidur yang teratur				

### A-2 SKALA RELIGIUSITAS

No.	Pernyataan	SS	S	TS	STS
1.	Saya meyakini segala peristiwa yang terjadi di dunia telah ditentukan oleh Tuhan				
2.	Saya percaya bahwa doa dapat melancarkan segala urusan				
3.	Tuhan itu tidak nyata				
4.	Saya meyakini adanya keberadaan Tuhan				
5.	Agama memberikan dampak negatif pada diri saya				
6.	Percaya akan Tuhan tidak mempengaruhi perilaku baik/buruk di kehidupan saya				
7.	Sebelum dan setelah melakukan kegiatan saya selalu berdoa				
8.	Berdoa merupakan suatu kegiatan yang sering saya lupakan				
9.	Saat gelisah saya berdoa atau membaca ayat-ayat suci				
10.	Saya berdoa dalam keadaan suka maupun duka				
11.	Saya tidak pernah membaca ayat-ayat suci				
12.	Saya malas untuk melakukan ibadah				
13.	Doa saya tidak pernah dikabulkan oleh Tuhan				
14.	Ketika ayat-ayat suci dibacakan, saya merasa hal itu menyentuh hati				
15.	Saya merasakan bahwa Tuhan hadir di dekat kita pada saat berdoa				
16.	Setelah berdoa saya masih merasa gelisah				
17.	Saya merasa bersyukur ketika doa-doa saya terkabulkan				
18.	Berdoa membuat saya semakin tidak percaya kepada Tuhan				

19.	Kematian seseorang telah ditakdirkan oleh Tuhan, dan hal itu tidak dapat berubah				
20.	Ajaran agama mengajarkan untuk menyembah berhala				
21.	Saya hanya beribadah kepada Tuhan				
22.	Terdapat lebih dari satu Tuhan di dunia ini				
23.	Saya dapat membedakan antara hal baik dengan hal buruk				
24.	Tidak ada agama yang baik untuk diri saya				
25.	Tuhan selalu membantu saya ketika menghadapi kesulitan				
26.	Doa saya dikabulkan Tuhan, meskipun tidak secara langsung				
27.	Mukjizat Tuhan itu tidak nyata				
28.	Saya selalu menyimpan sedikit uang untuk disumbangkan				
29.	Kasih Tuhan tidak pernah saya rasakan				
30.	Saya tidak pernah mendapatkan pertolongan Tuhan dalam menghadapi masalah				



**LAMPIRAN B**

**DATA KASAR PENELITIAN**

**B-1 DATA KASAR PENELITIAN STRES**

**B-2 DATA KASAR PENELITIAN RELIGIUSITAS**

## B-1 DATA KASAR PENELITIAN STRES

DATA PENELITIAN ROSWITA.sav

	Y1	Y2	Y3	Y4	Y5	Y6	Y7	Y8	Y9	Y10	Y11
1	3	3	3	3	4	3	3	4	3	3	4
2	4	3	3	2	3	2	2	3	3	3	3
3	2	2	2	2	3	2	3	3	2	2	2
4	1	2	2	2	3	3	3	3	3	2	4
5	3	3	2	2	3	3	3	3	4	4	2
6	3	3	2	3	3	2	3	3	3	3	3
7	3	3	1	1	2	1	1	2	3	4	2
8	2	3	2	1	4	3	3	3	2	2	2
9	3	3	2	2	3	4	2	3	3	3	3
10	2	2	2	2	3	2	2	2	1	2	2
11	2	3	2	4	3	2	3	3	2	3	3
12	3	2	1	3	3	1	2	1	2	3	1
13	3	3	2	3	3	1	3	3	2	2	3
14	4	4	2	3	3	1	3	3	2	2	3
15	4	4	2	4	3	1	3	3	2	2	3
16	3	3	1	2	3	1	3	3	2	3	1
17	2	2	2	2	3	1	2	3	2	2	2
18	3	3	1	2	2	1	1	3	2	1	1
19	1	1	3	2	2	2	2	3	3	2	3
20	4	4	2	1	4	1	3	3	3	3	2
21	2	3	1	2	2	1	2	3	2	2	3
22	2	3	2	2	3	2	3	3	2	3	2
23	2	3	2	2	3	2	2	3	2	2	3
24	2	3	2	3	3	2	3	3	2	2	3
25	3	3	2	2	3	2	2	3	3	2	3
26	2	3	1	3	2	1	3	3	2	2	3
27	2	3	1	3	1	1	3	4	2	3	3
28	3	3	2	2	3	1	2	3	2	3	3
29	2	2	1	2	4	1	3	3	2	2	4
30	3	3	1	3	3	2	2	2	3	3	3



	Y12	Y13	Y14	Y15	Y16	Y17	Y18	Tot_Stres
1	3	2	3	3	3	3	4	57
2	4	3	2	2	3	1	3	49
3	2	2	2	2	2	2	2	39
4	3	4	4	3	2	3	2	49
5	2	4	4	4	3	3	4	56
6	2	2	3	3	3	2	2	48
7	1	1	2	2	1	1	1	32
8	1	2	2	3	2	1	3	41
9	1	1	3	2	1	1	1	41
10	3	2	2	2	2	2	1	36
11	3	3	2	3	2	3	4	50
12	2	1	2	3	3	1	2	36
13	2	2	3	3	2	2	3	45
14	1	2	4	4	2	2	3	48
15	2	1	4	3	1	1	3	46
16	3	3	2	3	3	3	3	45
17	2	2	2	2	2	2	2	37
18	1	1	3	2	1	1	1	30
19	3	2	2	2	2	2	2	39
20	2	2	2	2	3	2	2	45
21	2	2	1	1	2	2	1	34
22	3	2	2	2	2	2	2	42
23	2	1	2	2	2	2	1	38
24	3	2	3	3	3	2	3	47
25	2	2	2	3	2	2	2	43
26	2	1	2	2	1	1	1	35
27	1	2	3	1	3	2	2	40
28	2	2	2	2	3	1	1	40
29	3	1	1	3	3	2	1	40
30	1	1	3	3	3	2	2	43

## B-2 DATA KASAR PENELITIAN RELIGIUSITAS


DATA PENELITIAN ROSWITA.sav

	X01	X02	X03	X04	X05	X06	X07	X08	X09	X10	X11
1	4	4	4	4	4	3	3	2	3	3	4
2	4	3	2	4	4	4	3	3	4	3	4
3	3	3	4	4	3	3	3	2	3	3	3
4	4	4	4	4	4	3	3	2	3	3	3
5	4	4	1	4	4	2	2	2	3	3	3
6	3	3	2	3	2	2	3	3	3	3	3
7	4	4	4	4	4	4	4	3	4	4	4
8	3	4	2	4	3	1	4	1	3	4	3
9	4	3	1	4	1	2	4	3	3	3	3
10	2	3	3	3	2	2	3	3	3	3	3
11	3	3	1	2	2	1	2	1	2	3	3
12	4	4	4	4	4	1	4	4	4	4	3
13	4	3	4	4	4	3	3	2	3	3	4
14	3	4	4	4	4	3	4	1	4	4	4
15	3	3	3	4	3	3	3	1	3	3	4
16	3	3	2	4	2	2	3	2	3	2	4
17	4	4	4	4	4	4	4	4	4	4	3
18	4	4	4	3	4	3	4	4	1	3	4
19	4	4	4	4	4	3	4	4	4	4	3
20	4	3	3	4	3	3	3	2	4	4	3
21	4	4	1	4	4	4	4	1	4	4	4
22	4	3	3	4	3	3	3	3	3	3	3
23	4	4	4	4	4	3	3	3	3	3	4
24	3	3	2	4	2	2	3	3	3	3	3
25	4	4	4	4	4	3	3	2	3	3	4
26	3	4	4	4	4	3	3	4	4	4	4
27	4	3	3	4	2	1	4	3	3	4	4
28	4	3	4	4	1	3	4	3	4	4	3
29	4	4	4	4	4	4	4	1	4	4	4
30	3	4	4	4	3	2	4	2	3	3	3

	X12	X13	X14	X15	X16	X17	X18	X19	X20	X21	X22
1	4	4	4	1	4	3	4	3	4	4	4
2	2	3	4	3	3	4	4	3	3	3	4
3	3	3	3	3	3	3	3	3	4	4	3
4	4	3	4	4	3	4	4	4	4	4	4
5	2	3	3	3	2	4	4	4	4	4	4
6	3	3	3	3	2	3	3	3	2	2	3
7	4	3	4	4	4	4	3	4	4	2	4
8	4	4	4	4	3	3	4	3	1	4	4
9	3	4	3	3	3	3	1	1	3	3	4
10	3	3	3	3	3	3	3	3	3	3	3
11	3	3	3	3	3	2	2	1	3	3	4
12	3	1	4	4	3	4	3	4	4	4	4
13	3	3	3	4	3	3	4	3	4	3	1
14	4	4	3	4	4	3	4	4	4	4	1
15	3	3	3	3	3	3	4	3	4	4	1
16	2	4	4	3	2	4	4	4	4	4	4
17	4	3	4	4	3	4	4	4	4	4	4
18	4	4	3	3	3	4	4	2	4	2	4
19	4	1	4	4	3	3	1	4	4	4	4
20	3	3	4	4	3	4	4	4	4	4	4
21	4	4	4	4	4	4	4	4	4	4	3
22	3	3	4	3	3	3	3	3	4	4	1
23	2	3	3	3	3	4	4	4	4	4	4
24	3	3	3	4	3	4	3	4	3	3	2
25	3	2	3	3	3	3	4	4	4	4	4
26	4	3	3	3	3	3	4	3	4	4	3
27	3	4	3	4	3	4	4	1	1	4	3
28	3	3	4	4	3	4	3	4	3	4	2
29	4	4	4	4	3	4	4	4	4	4	4
30	3	3	3	4	3	4	3	3	4	4	1

	X23	X24	X25	X26	X27	X28	X29	X30	Tot_Relgs
1	3	4	4	4	4	3	4	4	107
2	4	4	4	3	4	3	4	4	104
3	3	3	3	3	3	3	3	3	93
4	4	3	3	4	1	3	4	4	105
5	3	3	3	3	3	3	3	3	93
6	3	3	3	3	2	3	3	3	83
7	1	4	1	1	3	1	4	4	102
8	4	4	4	4	2	3	4	4	99
9	4	4	3	3	1	3	4	4	88
10	3	3	3	3	2	3	3	3	86
11	4	3	3	2	1	4	2	4	76
12	3	4	4	4	4	4	2	4	107
13	3	4	3	3	4	3	3	3	97
14	3	4	3	4	4	3	3	4	106
15	3	4	3	4	4	4	3	3	95
16	4	4	4	4	4	4	4	4	101
17	3	4	4	4	4	3	4	4	115
18	3	3	4	4	4	4	4	4	105
19	3	4	4	4	1	3	4	4	105
20	4	4	4	4	4	3	4	4	108
21	4	4	4	4	4	4	4	4	113
22	3	3	3	3	3	3	3	3	93
23	3	4	4	3	2	3	4	4	104
24	3	1	4	4	3	3	3	3	90
25	2	3	4	4	4	3	3	3	101
26	3	3	3	3	4	3	3	3	103
27	3	3	4	4	3	3	4	3	96
28	3	3	4	4	3	4	3	3	101
29	4	4	4	4	4	4	4	4	116
30	3	2	3	3	3	3	3	3	93

Religi	Stres
86	38
82	30
73	27
84	35
77	40
68	31
89	18
80	30
76	26
68	23
73	32
86	22
78	29
86	31
78	27
82	30
90	25
84	19
87	27
84	29
91	20
74	27
82	24
73	31
81	28
81	20
80	25
80	24
91	25
74	27





**LAMPIRAN C**

**UJI VALIDITAS DAN RELIABILITAS**

**C-1 UJI VALIDITAS DAN RELIABILITAS STRES**

**C-2 UJI VALIDITAS DAN RELIABILITAS RELIGIUSITAS**

**C-1 UJI VALIDITAS DAN RELIABILITAS STRES**  
**VALIDITAS & RELIABILITAS STRES (1)**

**Case Processing Summary**

		N	%
Cases	Valid	30	100.0
	Excluded <sup>a</sup>	0	.0
	Total	30	100.0

a. Listwise deletion based on all variables in the procedure.

**Reliability Statistics**

Cronbach's	
Alpha	N of Items
.812	18

**Item-Total Statistics**

	Scale Mean if Item Deleted	Scale Variance if Item Deleted	Corrected Item-Total Correlation	Cronbach's Alpha if Item Deleted
Y1	39.77	39.978	<b>.149</b>	.818
Y2	39.53	40.120	<b>.199</b>	.813
Y3	40.57	38.116	.489	.798
Y4	40.03	39.344	<b>.237</b>	.812
Y5	39.47	38.464	.398	.803
Y6	40.63	37.964	.345	.806
Y7	39.87	37.361	.573	.794
Y8	39.47	39.637	.324	.807
Y9	40.00	38.690	.406	.802
Y10	39.87	39.430	<b>.266</b>	.810
Y11	39.73	38.547	<b>.296</b>	.809
Y12	40.23	38.806	<b>.264</b>	.811
Y13	40.43	36.116	.540	.793
Y14	39.90	37.197	.431	.800
Y15	39.87	36.602	.569	.792

Y16	40.13	38.189	.384	.803
Y17	40.50	37.362	.522	.796
Y18	40.23	32.668	.769	.773





## VALIDITAS & RELIABILITAS STRES (2)

### Case Processing Summary

		N	%
Cases	Valid	30	100.0
	Excluded <sup>a</sup>	0	.0
	Total	30	100.0

a. Listwise deletion based on all variables in the procedure.

### Reliability Statistics

Cronbach's Alpha	N of Items
.829	12

### Item-Total Statistics

	Scale Mean if Item Deleted	Scale Variance if Item Deleted	Corrected Item-Total Correlation	Cronbach's Alpha if Item Deleted
Y3	25.53	23.430	.493	.817
Y5	24.43	23.702	.399	.823
Y6	25.60	22.593	.436	.822
Y7	24.83	22.971	.554	.812
Y8	24.43	24.737	.308	.829
Y9	24.97	23.964	.394	.823
Y13	25.40	21.283	.621	.805
Y14	24.87	22.947	.394	.825
Y15	24.83	22.282	.565	.810
Y16	25.10	23.748	.343	.828
Y17	25.47	22.464	.586	.809
Y18	25.20	19.407	.742	.791

**C-2 UJI VALIDITAS DAN RELIABILITAS RELIGIUSITAS**  
**VALIDITAS & RELIABILITAS RELIGIOSITAS (1)**

**Case Processing Summary**

		N	%
Cases	Valid	30	100.0
	Excluded <sup>a</sup>	0	.0
	Total	30	100.0

a. Listwise deletion based on all variables in the procedure.

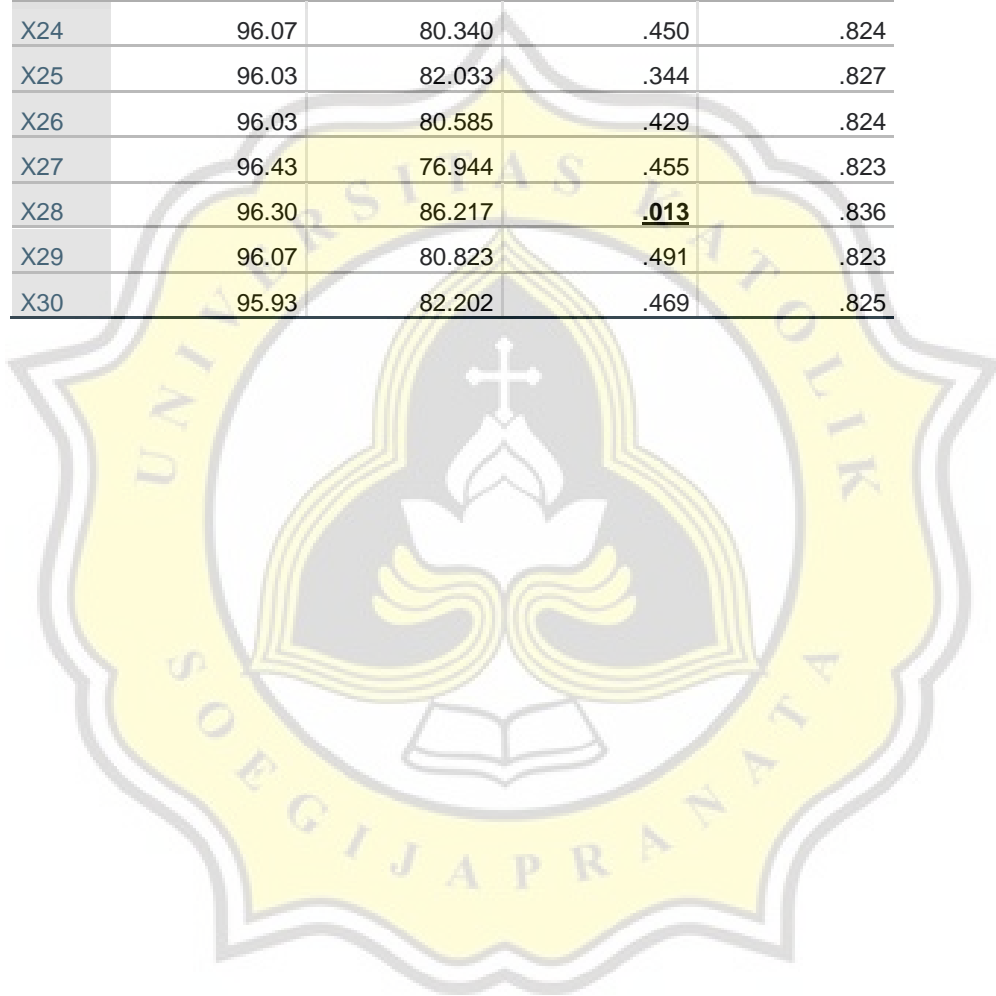
**Reliability Statistics**

Cronbach's	
Alpha	N of Items
.832	30

**Item-Total Statistics**

	Scale Mean if Item Deleted	Scale Variance if Item Deleted	Corrected Item-Total Correlation	Cronbach's Alpha if Item Deleted
X01	95.90	81.334	.501	.824
X02	95.97	81.344	.562	.823
X03	96.40	78.041	.374	.827
X04	95.67	82.023	.539	.824
X05	96.30	75.597	.586	.817
X06	96.83	76.902	.556	.818
X07	96.13	81.430	.445	.825
X08	97.03	86.447	<b>-.039</b>	.844
X09	96.23	80.461	.468	.823
X10	96.13	81.844	.456	.825
X11	96.03	83.068	.369	.827
X12	96.27	81.857	.360	.827
X13	96.37	86.792	<b>-.045</b>	.840
X14	96.03	81.275	.569	.823
X15	96.07	84.064	<b>.178</b>	.832
X16	96.47	83.430	.343	.828

X17	96.00	81.241	.501	.823
X18	96.07	79.720	.410	.825
X19	96.23	77.564	.498	.821
X20	95.97	80.792	.337	.828
X21	95.90	82.162	.337	.827
X22	96.33	82.575	<b>.137</b>	.839
X23	96.30	86.631	<b>-.027</b>	.838
X24	96.07	80.340	.450	.824
X25	96.03	82.033	.344	.827
X26	96.03	80.585	.429	.824
X27	96.43	76.944	.455	.823
X28	96.30	86.217	<b>.013</b>	.836
X29	96.07	80.823	.491	.823
X30	95.93	82.202	.469	.825



## VALIDITAS DAN RELIABILITAS RELIGIOSITAS (2)

### Case Processing Summary

		N	%
Cases	Valid	30	100.0
	Excluded <sup>a</sup>	0	.0
	Total	30	100.0

a. Listwise deletion based on all variables in the procedure.

### Reliability Statistics

Cronbach's Alpha	N of Items
.874	24

### Item-Total Statistics

	Scale Mean if Item Deleted	Scale Variance if Item Deleted	Corrected Item-Total Correlation	Cronbach's Alpha if Item Deleted
X01	77.30	73.734	.468	.869
X02	77.37	73.344	.572	.867
X03	77.80	68.855	.453	.871
X04	77.07	73.651	.595	.867
X05	77.70	67.045	.646	.862
X06	78.23	68.461	.607	.863
X07	77.53	73.913	.405	.870
X09	77.63	72.240	.498	.868
X10	77.53	74.051	.441	.870
X11	77.43	74.737	.408	.870
X12	77.67	73.885	.362	.871
X14	77.43	73.771	.522	.868
X16	77.87	74.809	.416	.870
X17	77.40	73.972	.434	.870
X18	77.47	71.568	.432	.870
X19	77.63	68.930	.558	.865
X20	77.37	71.895	.407	.871

X21	77.30	73.941	.360	.871
X24	77.47	72.740	.427	.870
X25	77.43	75.289	<b>.239</b>	.875
X26	77.43	73.357	.375	.871
X27	77.83	68.351	.507	.868
X29	77.47	73.775	.410	.870
X30	77.33	75.126	.366	.871



## VALIDITAS & RELIABILITAS (3)

### Case Processing Summary

		N	%
Cases	Valid	30	100.0
	Excluded <sup>a</sup>	0	.0
	Total	30	100.0

a. Listwise deletion based on all variables in the procedure.

### Reliability Statistics

Cronbach's Alpha	N of Items
.875	23

### Item-Total Statistics

	Scale Mean if Item Deleted	Scale Variance if Item Deleted	Corrected Item-Total Correlation	Cronbach's Alpha if Item Deleted
X01	73.83	70.626	.459	.870
X02	73.90	70.093	.581	.868
X03	74.33	65.540	.466	.871
X04	73.60	70.455	.597	.868
X05	74.23	63.771	.661	.862
X06	74.77	65.082	.629	.863
X07	74.07	70.754	.402	.871
X09	74.17	68.971	.508	.868
X10	74.07	70.823	.444	.870
X11	73.97	71.482	.414	.871
X12	74.20	70.510	.379	.872
X14	73.97	70.654	.513	.869
X16	74.40	71.421	.438	.871
X17	73.93	70.892	.422	.871
X18	74.00	68.552	.422	.871
X19	74.17	65.799	.561	.866
X20	73.90	68.438	.429	.871

X21	73.83	71.040	.334	.873
X24	74.00	69.517	.432	.870
X26	73.97	70.861	.317	.874
X27	74.37	65.413	.498	.869
X29	74.00	70.690	.400	.871
X30	73.87	71.982	.357	.872





**LAMPIRAN D**

**UJI ASUMSI**

**D-1 UJI NORMALITAS**

**D-2 UJI LINIERITAS**



## D-1 UJI NORMALITAS

### UJI NORMALITAS

#### Descriptive Statistics

	N	Mean	Std. Deviation	Minimum	Maximum
Religiusitas	30	80.60	6.355	68	91
Stres	30	27.33	5.168	18	40

#### One-Sample Kolmogorov-Smirnov Test

		Religiusitas	Stres
N		30	30
Normal Parameters <sup>a,b</sup>	Mean	80.60	27.33
	Std. Deviation	6.355	5.168
Most Extreme Differences	Absolute	.096	.106
	Positive	.084	.106
	Negative	-.096	-.074
Test Statistic		.096	.106
Asymp. Sig. (2-tailed)		.200 <sup>c,d</sup>	.200 <sup>c,d</sup>

a. Test distribution is Normal.

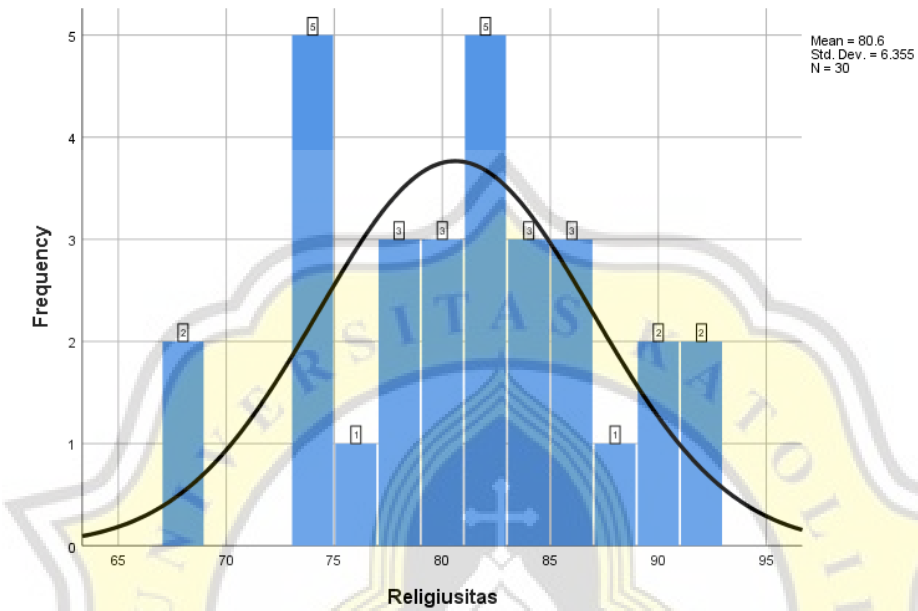
b. Calculated from data.

c. Lilliefors Significance Correction.

d. This is a lower bound of the true significance.

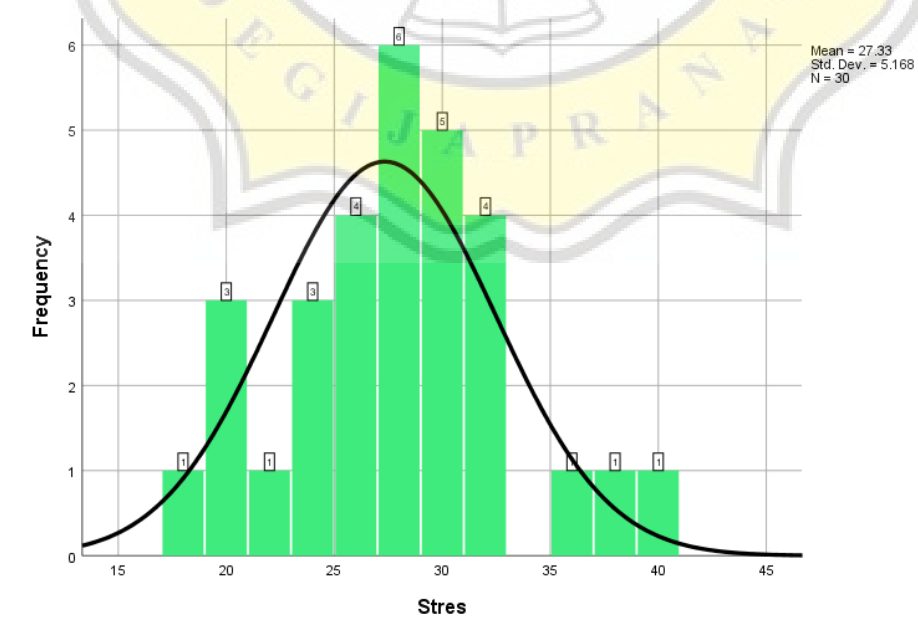
GRAPH  
/HISTOGRAM(NORMAL)=Religi.

## Graph



GRAPH  
/HISTOGRAM(NORMAL)=Stres.

## Graph



## D-2 UJI LINIERITAS

### UJI LINIERITAS

#### Warnings

The Cubic model could not be fitted due to near-collinearity among model terms.

#### Model Description

Model Name		MOD_1
Dependent Variable	1	Stres
Equation	1	Linear
	2	Quadratic
	3	Cubic
Independent Variable		Religiusitas
Constant		Included
Variable Whose Values Label Observations in Plots		Unspecified
Tolerance for Entering Terms in Equations		.0001

#### Case Processing Summary

	N
Total Cases	30
Excluded Cases <sup>a</sup>	0
Forecasted Cases	0
Newly Created Cases	0

a. Cases with a missing value in any variable are excluded from the analysis.

#### Variable Processing Summary

	Variables	
	Dependent Stres	Independent Religiusitas
Number of Positive Values	30	30
Number of Zeros	0	0
Number of Negative Values	0	0
Number of Missing Values	User-Missing	0
	System-Missing	0

### Model Summary and Parameter Estimates

Dependent Variable: Stres

Equation	R Square	Model Summary				Parameter Estimates	
		F	df1	df2	Sig.	Constant	b1
Linear	.063	1.898	1	28	.179	43.850	-.205
Quadratic	.113	1.720	2	27	.198	-119.458	3.906
Cubic	.114	1.734	2	27	.196	-17.060	.000

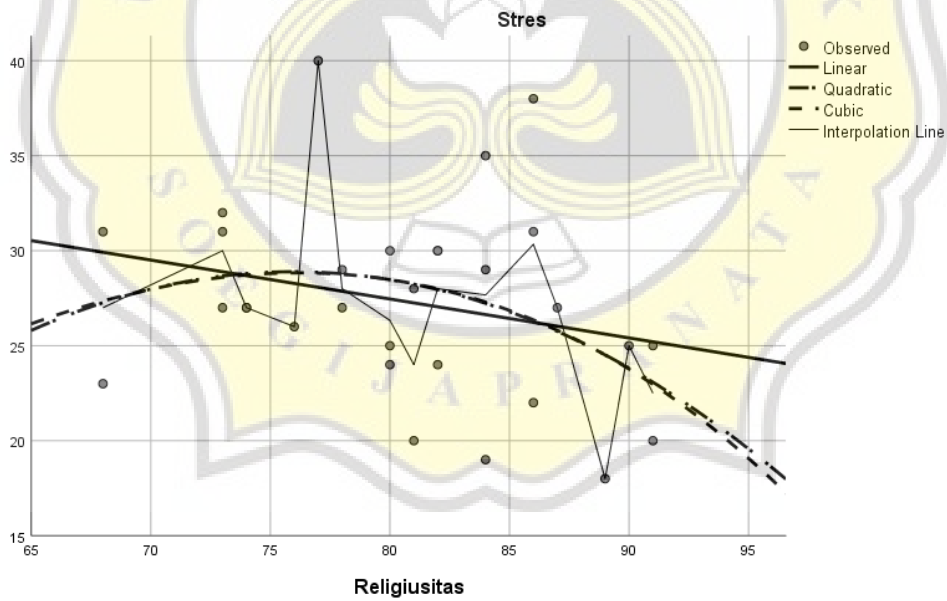
The independent variable is Religiusitas.

### Model Summary and Parameter Estimates

Dependent Variable: Stres

Equation	Parameter Estimates	
	b2	b3
Linear		
Quadratic	-.026	
Cubic	.024	.000

The independent variable is Religiusitas.





**LAMPIRAN E**  
**UJI HIPOTESIS**

**E-1 UJI KORELASI SPEARMAN VARIABEL RELIGIUSITAS DENGAN STRES**

## E-1 UJI KORELASI SPEARMAN VARIABEL RELIGIUSITAS DENGAN STRES

### Nonparametric Correlations

#### Correlations

			Religiusitas	Stres
Spearman's rho	Religiusitas	Correlation Coefficient	1.000	-.289
		Sig. (1-tailed)	.	.061
		N	30	30
Stres	Stres	Correlation Coefficient	-.289	1.000
		Sig. (1-tailed)	.061	.
		N	30	30





**LAMPIRAN F**

**SURAT -SURAT PENELITIAN**

**F-1 SURAT IJIN PENELITIAN**


**F-2 SURAT BUKTI PENELITIAN**

## F-1 SURAT IJIN PENELITIAN

<b>FAKULTAS PSIKOLOGI</b> Jl. Pawiyatan Luhur IV/1 Bendan Duwur Semarang 50234 Telp. (024) 8441555, 8505003 (hunting) Fax. (024) 8415429 - 8445265 e-mail: unika@unika.ac.id http://www.unika.ac.id		 <b>Unika</b> <b>SOEGIJAPRANATA</b>
N o m o r :	1120/B.7.3/FP/VIII/2022	Semarang, 22 Agustus 2022
Lamp. :	-	
H a l :	Ijin Penelitian	
<p><b>Kepada Yth.</b>  <b>Pengurus Yayasan Kebaya Yogyakarta</b>  <b>JT III Jl. Gowongan Lor No.148, Gowongan, Kec. Jetis, Kota Yogyakarta,</b>  <b>Daerah Istimewa Yogyakarta 55233</b></p>		
<p>Dengan hormat,          Kami mohon bantuan Bapak/Ibu/Saudara/i, untuk berkenan memberikan ijin kepada mahasiswa/i Fakultas Psikologi Unika Soegijapranata Semarang tersebut di bawah ini :</p>		
N a m a	:	<b>Roswita Febiola Anggraeni</b>
NIM / NIRM	:	<b>18.E1.0151</b>
Tempat /Tgl/Lahir	:	<b>Pontianak, 23 Februari 2000</b>
A l a m a t	:	<b>Jl. Ramin Raya No.130, RT 004/ RW 004, Tanjung Hulu Pontianak Timur, Kalimantan Barat</b>
No. HP	:	<b>082250960438</b>
<p>Untuk mengadakan penelitian, di Yayasan Kebaya Yogyakarta dalam rangka penyusunan tugas Skripsi dengan judul "<b>Hubungan antara Religiusitas dengan Stres Pada Orang Dengan HIV/AIDS (ODHA) di Yayasan Kebaya Yogyakarta</b>", di bawah bimbingan Dosen Pembimbing Kuriake Kharismawan S.Psi., M.Si.</p>		
<p>Demikian atas bantuan serta kerja sama Bapak/Ibu, kami ucapkan terima kasih.</p>		
<p><b>Ka. Prodi Sarjana Psikologi,</b></p> 		
<p><b>Dr. Suparso, M.Si.</b>  <b>NPP:058.1.1992.105</b></p>		
<p><b>Tembusan :</b></p> <ul style="list-style-type: none"> <li>- Mahasiswa yang bersangkutan</li> </ul>		
<p><i>Doc. by D/srt penelitian</i></p>		



## F-2 SURAT BUKTI PENELITIAN

  
**YAYASAN KEBAYA YOGYAKARTA**  
 Yayasan Nirlaba Bergerak Dalam Pencegahan & Pengendalian HIV/AIDS Pada Transmisi, Penyediaan Layanan Shelter ODHA,  
 Pengurusan Jani/cesot & Pemberdayaan Transpunad  
 AKTE Notaris No. 23 Tanggal 17 Oktober 2018 SK. Menkumham RI No. AHU-0014516.AH.01.04.2018, NPWP : 06.205.179.4-541.000  
 Alamat Sekretariat : Jl. Gowongan Lor JT III / 148 Penumpang Jelis Yogyakarta

---

**SURAT KETERANGAN**

**Nomor : 62/Kebaya/XV/2022**

Yang bertandatangan di bawah ini :

Nama : Vinolia Wakijo  
 Jabatan : Direktur Yayasan Kebaya Yogyakarta


Menerangkan bahwa::

Nama : ROSWITA FEBIOLA ANGGRAENI  
 NIM / NIRM : 18.E1.0151  
 Jabatan : Mahasiswa Fakultas Psikologi  
 Unika Soegijapranata Semarang

Telah melakukan Penelitian (pengisian kuesioner terhadap 30 orang responden ODHA KDS Violet di Yogyakarta) yang difasilitasi oleh Yayasan Kebaya Yogyakarta dengan judul penelitian : "Hubungan Antara Religiusitas Dengan Stress Pada Orang Dengan HIV / AIDS (ODHA) di Yayasan Kebaya Yogyakarta". Pengisian kuesioner ini dilakukan melalui FGD di Yayasan Kebaya dan kunjungan ke tempat tinggal komunitas dari tanggal 21 – 27 Agustus 2022.

Demikian surat keterangan ini kami berikan untuk dapat dipergunakan sebagai mana mestinya.

Yogyakarta, 27 Agustus 2022

YAYASAN Ptt. Direktur  
 Kebaya  
 Yogyakarta  
  
 VINOLIA WAKIJO



**LAMPIRAN G**  
**KETERANGAN PLAGIASI**

**G-1 KETERANGAN PLAGIASI DARI DELTA**

PAPER NAME <b>TA-18.E1.0151.docx</b>	
WORD COUNT <b>5155 Words</b>	CHARACTER COUNT <b>33802 Characters</b>
PAGE COUNT <b>33 Pages</b>	FILE SIZE <b>64.9KB</b>
SUBMISSION DATE <b>Mar 30, 2023 2:35 PM GMT+7</b>	REPORT DATE <b>Mar 30, 2023 2:35 PM GMT+7</b>
<ul style="list-style-type: none"> <li>● <b>17% Overall Similarity</b> The combined total of all matches, including overlapping sources, for each database. <ul style="list-style-type: none"> <li>• 15% Internet database</li> <li>• Crossref database</li> <li>• 9% Submitted Works database</li> <li>• 1% Publications database</li> <li>• Crossref Posted Content database</li> </ul> </li> <li>● <b>Excluded from Similarity Report</b> <ul style="list-style-type: none"> <li>• Bibliographic material</li> <li>• Cited material</li> <li>• Manually excluded text blocks</li> <li>• Quoted material</li> <li>• Small Matches (Less than 10 words)</li> </ul> </li> </ul>	