



# **LAMPIRAN A**

## **SKALA UJI COBA**

**A.1 SKALA UJI COBA STRES PADA  
MAHASISWA DALAM PENYUSUNAN  
SKRIPSI**

**A.2 SKALA UJI COBA DUKUNGAN  
SOSIAL TEMAN SEBAYA**

## LAMPIRAN A.1

## SKALA UJI COBA STRES PADA MAHASISWA DALAM PENYUSUNAN SKRIPSI

**Kuesioner Penelitian Skripsi**

Salam sejahtera.

Perkenalkan saya Theodora Herlinda Eka Puspangtyas mahasiswa Fakultas Psikologi Universitas Katolik Soejiatnata Semarang. Saat ini saya sedang melaksanakan penelitian skripsi mengenai "Hubungan antara Dukungan Sosial Teman Sebaya dengan Stres pada Mahasiswa dalam Penyusunan Skripsi" sebagai syarat menyelesaikan studi Strata 1.

Sehubungan dengan hal tersebut, saya hendak meminta kesediaan teman-teman untuk menjadi responden saya. Adapun kriteria yang diperlukan untuk menjadi responden, antara lain :

- Mahasiswa/ Fakultas Psikologi Universitas Katolik Soejiatnata Semarang
- Berusia 21-25 tahun
- Saat ini sedang menyusun skripsi selama 2 semester atau lebih.

Apabila teman-teman termasuk dalam kriteria tersebut, mohon bantuannya untuk mengisi kuesioner ini. Kuesioner penelitian ini terdiri dari dua skala dengan estimasi waktu pengerjaan 5-10 menit. Teknik pengerjaan masing-masing skala akan tercantum di dalam deskripsi skala. Dalam pengisiannya bersifat sukarela dan anonim sehingga Anda berhak untuk mengundurkan diri dan tidak melanjutkan pengisian kuesioner.

Data yang saya dapatkan, hanya akan digunakan untuk kebutuhan penelitian dan tidak akan disalahgunakan. Semua bentuk informasi yang peneliti terima akan dijaga kerahasiaan identitas dan data yang diperoleh baik dalam proses pengumpulan, pengolahan, maupun dalam penyajian hasil penelitian.

Jika teman-teman memiliki pertanyaan lebih lanjut mengenai kuesioner ini, dapat menghubungi peneliti melalui email [1860139@student.unika.ac.id](mailto:1860139@student.unika.ac.id) atau [0895342962123](tel:0895342962123).

Terima kasih atas kesediaan teman-teman, hal ini sangat berarti bagi penelitian saya.

Salam sejahtera.

[arjelokta10@gmail.com](mailto:arjelokta10@gmail.com)  
(tidak dibagikan) Ganti akun

\* Wajib

Agar data yang saya dapatkan dapat \*  
dipertanggung jawabkan di hadapan dewan penguji, maka saya membutuhkan kesediaan teman-teman menjadi responden yang dibuktikan dengan memilih opsi pada pilihan di bawah ini.

Bersedia.

Tidak bersedia.

Berikutnya Kosongkan formulir

---

**Kuesioner Penelitian Skripsi**

[arjelokta1@gmail.com](mailto:arjelokta1@gmail.com)  
(tidak dibagikan) Ganti akun

\* Wajib

Identitas Responden

Data yang saya dapatkan hanya akan digunakan untuk keperluan penelitian ini dan saya bertanggung jawab atas hal tersebut.

Nama/Instal \*

Jawaban Anda

Fakultas \*

Jawaban Anda

Universitas \*

Jawaban Anda

Angkatan \*

2016

2017

2018

Usia \*

21

22

23

24

25

Jenis Kelamin \*

Laki-laki

Perempuan

Sudah berapa lama mengambil mata kuliah skripsi?

2 semester

3 semester

4 semester

5 semester

6 semester

7 semester

Yang lain

Kembali Berikutnya

Kosongkan formulir

Jangan pernah menyalin atau menyalin Google Formulir

Konfirmasi tidak dibatasi didukung oleh Google Layanan Pemulihan Perangkat Lunak - Peringatan Layanan - Google Play Pass

Google Formulir

---

**Kuesioner Penelitian Skripsi**

1. Saya merasa stres karena harus menyiapkan skripsi.

2. Saya merasa stres karena harus mencari referensi untuk skripsi.

3. Saya merasa stres karena harus mencari tempat untuk menulis skripsi.

4. Saya merasa stres karena harus mencari waktu untuk menulis skripsi.

5. Saya merasa stres karena harus mencari tempat untuk menyimpan skripsi.

6. Saya merasa stres karena harus mencari tempat untuk membaca skripsi.

7. Saya merasa stres karena harus mencari tempat untuk mengulas skripsi.

8. Saya merasa stres karena harus mencari tempat untuk mengulas skripsi.

9. Saya merasa stres karena harus mencari tempat untuk mengulas skripsi.

10. Saya merasa stres karena harus mencari tempat untuk mengulas skripsi.

11. Saya merasa stres karena harus mencari tempat untuk mengulas skripsi.

12. Saya merasa stres karena harus mencari tempat untuk mengulas skripsi.

13. Saya merasa stres karena harus mencari tempat untuk mengulas skripsi.

14. Saya merasa stres karena harus mencari tempat untuk mengulas skripsi.

15. Saya merasa stres karena harus mencari tempat untuk mengulas skripsi.

16. Saya merasa stres karena harus mencari tempat untuk mengulas skripsi.

17. Saya merasa stres karena harus mencari tempat untuk mengulas skripsi.

18. Saya merasa stres karena harus mencari tempat untuk mengulas skripsi.

19. Saya merasa stres karena harus mencari tempat untuk mengulas skripsi.

20. Saya merasa stres karena harus mencari tempat untuk mengulas skripsi.

Berikutnya Kosongkan formulir

## LAMPIRAN A.2

# SKALA UJI COBA DUKUNGAN SOSIAL TEMAN SEBAYA

The image shows three sequential screenshots of a Google Forms survey titled 'Kuesioner Penelitian Skripsi'. The form is designed with a light orange and white color scheme and a decorative floral pattern at the top. It is presented on a mobile device interface with a dark status bar showing the time 14:36.

**Screenshot 1 (Left): Introduction and Purpose**

**Kuesioner Penelitian Skripsi**

Salam sejahtera.

Perkenalkan saya Theodora Herlinda Eka Puspatingtyas mahasiswa Fakultas Psikologi Universitas Katolik Soegijapranata Semarang. Saat ini saya sedang melaksanakan penelitian skripsi mengenai "Hubungan antara Dukungan Sosial Teman Sebaya dengan Stres pada Mahasiswa dalam Penyusunan Skripsi" sebagai syarat menyelesaikan studi Strata 1.

Sehubungan dengan hal tersebut, saya hendak meminta kesediaan teman-teman untuk menjadi responden saya. Adapun kriteria yang diperlukan untuk menjadi responden, antara lain :

- Mahasiswa/i Fakultas Psikologi Universitas Katolik Soegijapranata Semarang
- Berusia 21-25 tahun
- Saat ini sedang menyusun skripsi selama 2 semester atau lebih.

Apabila teman-teman termasuk dalam kriteria tersebut, mohon bantuannya untuk mengisi kuesioner ini. Kuesioner penelitian ini terdiri dari dua skala dengan estimasi waktu pengerjaan 5-10 menit. Teknis pengerjaan masing-masing skala akan tercantum di dalam deskripsi skala. Dalam pengisiannya bersifat sukarela dan anonim sehingga Anda berhak untuk mengundurkan diri dan tidak melanjutkan pengisian kuisisioner.

Data yang saya dapatkan, hanya akan digunakan untuk kebutuhan penelitian dan tidak akan disalahgunakan. Semua bentuk informasi yang peneliti terima akan dijaga kerahasiaan identitas dan data yang diperoleh baik dalam proses pengumpulan, pengolahan, maupun dalam penyajian hasil penelitian.

Jika teman-teman memiliki pertanyaan lebih lanjut mengenai kuesioner ini, dapat menghubungi peneliti melalui email 18e0139@student.unika.ac.id atau 0895342962123.

Terima kasih atas kesediaan teman-teman, hal ini sangat berarti bagi penelitian saya.

Salam sejahtera.

anjelietta10@gmail.com  
(tidak dibagikan) Ganti akun

\* Wajib

Agar data yang saya dapatkan dapat \* dipertanggung jawabkan di hadapan dewan penguji, maka saya membutuhkan kesediaan teman-teman menjadi responden yang dibuktikan dengan memilih opsi pada pilihan di bawah ini.

Bersedia.

Tidak bersedia.

**Berikutnya**      Kosongkan formulir

**Screenshot 2 (Middle): Respondent Identification**

**Kuesioner Penelitian Skripsi**

anjelietta10@gmail.com  
(tidak dibagikan) Ganti akun

\* Wajib

**Identitas Responden**

Data yang saya dapatkan hanya akan digunakan untuk keperluan penelitian ini dan saya bertanggung jawab atas hal tersebut.

**Nama/Inisial \***

Jawaban Anda

**Fakultas \***

Jawaban Anda

**Universitas \***

Jawaban Anda

**Angkatan \***

2018

2017

2016

**Usia \***

21

22

23

24

25

**Jenis Kelamin \***

Laki-laki

Perempuan

**Sudah berapa lama mengambil mata kuliah Skripsi? \***

2 semester

3 semester

4 semester

5 semester

6 semester

7 semester

Yang lain: \_\_\_\_\_

**Kembali**      **Berikutnya**

Kosongkan formulir

Jangan pernah mengklik sendiri pilihan Google Formuli.

Kerjakan: tidak dapat akses. Buka link di Google Laci atau Penyalp, dan P, Pengap di Luapan - [ob.aku.tgpt.com](http://ob.aku.tgpt.com).

Google Formuli

**Screenshot 3 (Right): Scale Questions**

**Kuesioner Penelitian Skripsi**

anjelietta10@gmail.com  
(tidak dibagikan) Ganti akun

\* Wajib

**1. Saya merasa stres karena...**

Sangat

Sedang

Tidak

**2. Saya merasa sulit untuk...**

Sangat

Sedang

Tidak

**3. Saya merasa...**

Sangat

Sedang

Tidak

**4. Saya merasa...**

Sangat

Sedang

Tidak

**5. Saya merasa...**

Sangat

Sedang

Tidak

**6. Saya merasa...**

Sangat

Sedang

Tidak

**7. Saya merasa...**

Sangat

Sedang

Tidak

**8. Saya merasa...**

Sangat

Sedang

Tidak

**9. Saya merasa...**

Sangat

Sedang

Tidak

**10. Saya merasa...**

Sangat

Sedang

Tidak

**11. Saya merasa...**

Sangat

Sedang

Tidak

**12. Saya merasa...**

Sangat

Sedang

Tidak

**13. Saya merasa...**

Sangat

Sedang

Tidak

**14. Saya merasa...**

Sangat

Sedang

Tidak

**15. Saya merasa...**

Sangat

Sedang

Tidak

**16. Saya merasa...**

Sangat

Sedang

Tidak

**17. Saya merasa...**

Sangat

Sedang

Tidak

**18. Saya merasa...**

Sangat

Sedang

Tidak

**19. Saya merasa...**

Sangat

Sedang

Tidak

**20. Saya merasa...**

Sangat

Sedang

Tidak

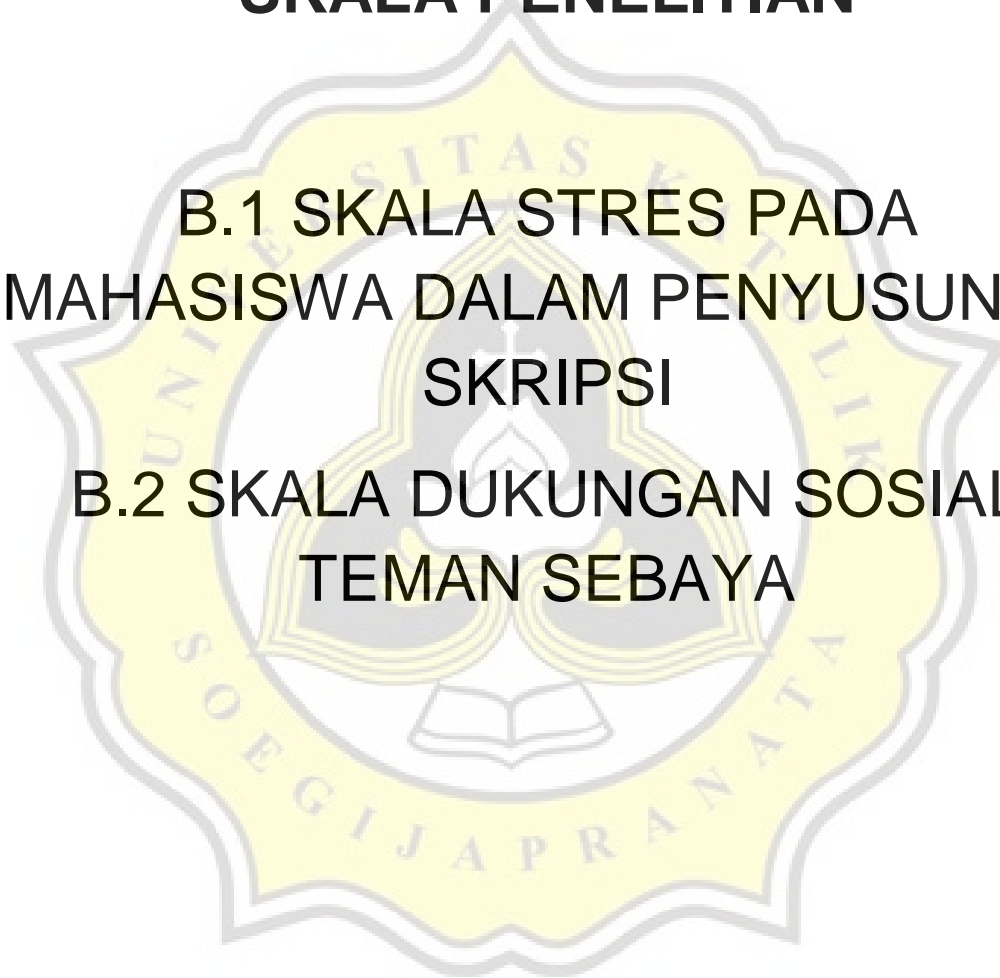
Selesai

## **LAMPIRAN B**

### **SKALA PENELITIAN**

**B.1 SKALA STRES PADA  
MAHASISWA DALAM PENYUSUNAN  
SKRIPSI**

**B.2 SKALA DUKUNGAN SOSIAL  
TEMAN SEBAYA**



## LAMPIRAN B.1

## SKALA STRES PADA MAHASISWA DALAM PENYUSUNAN SKRIPSI

### Kuesioner Penelitian Skripsi

Salam sejahtera.

Perkenalkan saya Theodora Hertinda Eka Puspaningtyas mahasiswi Fakultas Psikologi Universitas Katolik Soejiapranata Semarang. Saat ini saya sedang melaksanakan penelitian skripsi mengenai "Hubungan antara Dukungan Sosial Teman Sebaya dengan Stres pada Mahasiswa dalam Penyusunan Skripsi" sebagai syarat menyelesaikan studi Strata 1.

Sehubungan dengan hal tersebut, saya hendak meminta kesediaan teman-teman untuk menjadi responden saya. Adapun kriteria yang diperlukan untuk menjadi responden, antara lain:

- Mahasiswa/i Fakultas Psikologi Universitas Katolik Soejiapranata Semarang
- Berusia 21-25 tahun
- Saat ini sedang menyusun skripsi selama 2 semester atau lebih.

Apabila teman-teman termasuk dalam kriteria tersebut, mohon bantuannya untuk mengisi kuesioner ini. Kuesioner penelitian ini terdiri dari dua skala dengan estimasi waktu pengerjaan 5-10 menit. Teknis pengerjaan masing-masing skala akan tercantum di dalam deskripsi skala. Dalam pengisiannya bersifat sukarela dan anonim sehingga Anda berhak untuk mengundurkan diri dan tidak melanjutkan pengisian kuesioner.

Data yang saya dapatkan, hanya akan digunakan untuk kebutuhan penelitian dan tidak akan disalahgunakan. Semua bentuk informasi yang peneliti terima akan dijaga kerahasiaan identitas dan data yang diperoleh baik dalam proses pengumpulan, pengolahan, maupun dalam penyajian hasil penelitian.

Jika teman-teman memiliki pertanyaan lebih lanjut mengenai kuesioner ini, dapat menghubungi peneliti melalui email [1Be0139@student.unika.ac.id](mailto:1Be0139@student.unika.ac.id) atau 0895342962123.

Terima kasih atas kesediaan teman-teman, hal ini sangat berarti bagi penelitian saya.

Salam sejahtera.

[anjelokta10@gmail.com](mailto:anjelokta10@gmail.com)  
(tidak dibagikan) Ganti akun

\* Wajib

Agar data yang saya dapatkan dapat dipertanggung jawabkan di hadapan dewan penguji, maka saya membutuhkan kesediaan teman-teman menjadi responden yang dibuktikan dengan memilih opsi pada pilihan di bawah ini.

Bersedia.

Tidak bersedia.

Berikutnya      Kosongkan formulir

### Kuesioner Penelitian Skripsi

[anjelokta10@gmail.com](mailto:anjelokta10@gmail.com)  
(tidak dibagikan) Ganti akun

\* Wajib

Identitas Responden

Data yang saya dapatkan hanya akan digunakan untuk keperluan penelitian ini dan saya bertanggung jawab atas hal tersebut.

Nama/Inisial \*

Jawaban Anda

Fakultas \*

Jawaban Anda

Universitas \*

Jawaban Anda

Angkatan \*

2018

2017

2016

Usia \*

21

22

23

24

25

Jenis Kelamin \*

Laki laki

Perempuan

Sudah berapa lama mengambil mata kuliah skripsi? \*

2 semester

3 semester

4 semester

5 semester

6 semester

7 semester

Yang lain:

Kembali      Berikutnya

### Kuesioner Penelitian Skripsi

anjelokta10@gmail.com  
(tidak dibagikan) Ganti akun

\* Wajib

DESKRIPSI

**PETUNJUK PENGISIAN**

1. Pilihlah satu jawaban yang paling mencerminkan keadaan Anda/teman/teman dengan pernyataan yang berikut ini.
2. Jumlahlah pernyataan yang sesuai yang akan diambil pada pengisian.
3. Jika telah selesai, periksa kembali jika perlu ada kesalahan nomor yang terlewat.

**KETERANGAN**

SS - Sangat Sesuai  
S - Sesuai  
LS - Tidak Sesuai  
SLS - Sangat Tidak Sesuai

1. Teman saya memberikan motivasi + terhadap saya.
  - SS
  - S
  - LS
  - SLS
2. Ketika saya sedih, teman saya selalu ada untuk saya.
  - SS
  - S
  - LS
  - SLS
3. Ketika saya mengalami masalah, teman saya menawarkan jawabannya.
  - SS
  - S
  - LS
  - SLS
4. Teman saya senang jika saya sedih.
  - SS
  - S
  - LS
  - SLS
5. Teman saya menasihati ketika saya sedih.
  - SS
  - S
  - LS
  - SLS
6. Ketika saya mengalami masalah, teman saya tidak peduli.
  - SS
  - S
  - LS
  - SLS
7. Teman saya selalu menghargai saya.
  - SS
  - S
  - LS
  - SLS
8. Ketika saya menasihati para responden lain tentang bentuk saya membolehkan pertanyaan.
  - SS
  - S
  - LS
  - SLS
9. Teman saya selalu menasihati ketika saya merasa tidak percaya diri.
  - SS
  - S
  - LS
  - SLS
10. Teman saya memarahkan saya.
  - SS
  - S
  - LS
  - SLS
11. Teman saya tidak peduli atas pengisian saya.
  - SS
  - S



## LAMPIRAN B.2

### SKALA DUKUNGAN SOSIAL TEMAN SEBAYA

#### Kuesioner Penelitian Skripsi

Salam sejahtera.

Perkenalkan saya Theodora Herlinda Eka Puspaningtyas mahasiswi Fakultas Psikologi Universitas Katolik Soegijapranata Semarang. Saat ini saya sedang melaksanakan penelitian skripsi mengenai 'Hubungan antara Dukungan Sosial Teman Sebaya dengan Stres pada Mahasiswa dalam Penyusunan Skripsi' sebagai syarat menyelesaikan studi Strata 1.

Sehubungan dengan hal tersebut, saya hendak meminta kesediaan teman-teman untuk menjadi responden saya. Adapun kriteria yang diperlukan untuk menjadi responden, antara lain:

- Mahasiswa/i Fakultas Psikologi Universitas Katolik Soegijapranata Semarang
- Berusia 21-25 tahun
- Saat ini sedang menyusun skripsi selama 2 semester atau lebih.

Apabila teman-teman termasuk dalam kriteria tersebut, mohon bantuannya untuk mengisi kuesioner ini. Kuesioner penelitian ini terdiri dari dua skala dengan estimasi waktu pengerjaan 5-10 menit. Teknis pengerjaan masing-masing skala akan tercantum di dalam deskripsi skala. Dalam pengisiannya bersifat sukarela dan anonim sehingga Anda berhak untuk mengundurkan diri dan tidak melanjutkan pengisian kuesioner.

Data yang saya dapatkan, hanya akan digunakan untuk keperluan penelitian dan tidak akan disalahgunakan. Semua bentuk informasi yang peneliti terima akan dijaga kerahasiaan identitas dan data yang diperoleh baik dalam proses pengumpulan, pengolahan, maupun dalam penyajian hasil penelitian.

Jika teman-teman memiliki pertanyaan lebih lanjut mengenai kuesioner ini, dapat menghubungi peneliti melalui email [18e0139@student.unika.ac.id](mailto:18e0139@student.unika.ac.id) atau [0895342962123](tel:0895342962123).

Terima kasih atas kesediaan teman-teman, hal ini sangat berarti bagi penelitian saya.

Salam sejahtera.

[anjelokta10@gmail.com](mailto:anjelokta10@gmail.com)  
(tidak dibagikan) Ganti akun

\* Wajib

Agar data yang saya dapatkan dapat \* dipertanggung jawabkan di hadapan dewan penguji, maka saya membutuhkan kesediaan teman-teman menjadi responden yang dibuktikan dengan memilih opsi pada pilihan di bawah ini.

Bersedia.

Tidak bersedia.

#### Kuesioner Penelitian Skripsi

[anjelokta10@gmail.com](mailto:anjelokta10@gmail.com)  
(tidak dibagikan) Ganti akun

\* Wajib

##### Identitas Responden

Data yang saya dapatkan hanya akan digunakan untuk keperluan penelitian ini dan saya bertanggung jawab atas hal tersebut.

Nama/Inisial \*

Jawaban Anda

Fakultas \*

Jawaban Anda

Universitas \*

Jawaban Anda

Angkatan \*

2018

2017

2016

Usia \*

21

22

23

24

25

Jenis Kelamin \*

Laki-laki

Perempuan

Sudah berapa lama mengambil mata kuliah skripsi? \*

2 semester

3 semester

4 semester

5 semester

6 semester

7 semester

Yang lain: \_\_\_\_\_

#### Kuesioner Penelitian Skripsi

[anjelokta10@gmail.com](mailto:anjelokta10@gmail.com)  
(tidak dibagikan) Ganti akun

\* Wajib

##### PETALUAN PENELITIAN

1. Apakah data yang saya dapatkan mengenai hubungan dukungan sosial teman sebaya dengan stres pada mahasiswa dalam penyusunan skripsi? \*

Ya

Tidak

2. Apakah saya bersedia untuk menjadi responden penelitian ini? \*

Ya

Tidak

3. Apakah saya bersedia untuk memberikan informasi yang saya dapatkan kepada peneliti? \*

Ya

Tidak

##### PETERANGAN

01. Sangat setuju

02. Setuju

03. Tidak setuju

04. Sangat tidak setuju

1. Saya enggan menjawab \*

01

02

03

04

05

2. Saya enggan menjawab \* (tidak ada)

01

02

03

04

05

3. Saya enggan menjawab \* (tidak ada)

01

02

03

04

05

4. Saya enggan menjawab \* (tidak ada)

01

02

03

04

05

5. Saya enggan menjawab \* (tidak ada)

01

02

03

04

05

6. Saya enggan menjawab \* (tidak ada)

01

02

03

04

05

7. Saya enggan menjawab \* (tidak ada)

01

02

03

04

05

8. Saya enggan menjawab \* (tidak ada)

01

02

03

04

05

9. Saya enggan menjawab \* (tidak ada)

01

02

03

04

05

10. Saya enggan menjawab \* (tidak ada)

01

02

03

04

05

11. Saya enggan menjawab \* (tidak ada)

01

02

03

04

05

12. Saya enggan menjawab \* (tidak ada)

01

02

03

04

05

## **LAMPIRAN C**

### **DATA KASAR PENELITIAN**

**C.1 DATA KASAR PENELITIAN  
STRES PADA MAHASISWA DALAM  
PENYUSUNAN SKRIPSI**

**C.2 DATA KASAR PENELITIAN  
DUKUNGAN SOSIAL TEMAN  
SEBAYA**







## **LAMPIRAN D**

### **UJI VALIDITAS DAN RELIABILITAS**

**D.1 UJI VALIDITAS DAN  
RELIABILITAS STRES PADA  
MAHASISWA DALAM PENYUSUNAN  
SKRIPSI**

**D.2 UJI VALIDITAS DAN  
RELIABILITAS DUKUNGAN SOSIAL  
TEMAN SEBAYA**

## LAMPIRAN D.1

## UJI VALIDITAS DAN RELIABILITAS STRES PADA MAHASISWA DALAM PENYUSUNAN SKRIPSI

## PUTARAN 1

### Case Processing Summary

		N	%
Cases	Valid	30	100.0
	Excluded <sup>a</sup>	0	.0
	Total	30	100.0

a. Listwise deletion based on all variables in the procedure.

### Reliability Statistics

Cronbach's Alpha	N of Items
.897	24

### Item-Total Statistics

	Scale Mean if Item Deleted	Scale Variance if Item Deleted	Corrected Item-Total Correlation	Cronbach's Alpha if Item Deleted
S1	80.37	59.689	-.290	.908
S2	80.07	53.582	.592	.892
S3	80.23	50.806	.727	.887
S4	80.57	56.254	.095	.904
S5	80.37	51.895	.667	.889
S6	80.23	50.806	.727	.887
S7	80.50	56.948	.056	.902

S8	80.07	53.582	.592	.892
S9	80.07	53.582	.592	.892
S10	80.37	51.895	.667	.889
S11	80.23	50.806	.727	.887
S12	80.23	50.806	.727	.887
S13	80.27	56.823	.030	.906
S14	80.07	53.582	.592	.892
S15	80.37	51.895	.667	.889
S16	80.23	50.806	.727	.887
S17	80.63	54.240	.476	.894
S18	80.07	53.582	.592	.892
S19	80.67	53.126	.378	.897
S20	80.37	51.895	.667	.889
S21	80.23	50.806	.727	.887
S22	80.60	57.007	.023	.905
S23	80.23	50.806	.727	.887
S24	80.37	51.895	.667	.889

## PUTARAN 2

### Case Processing Summary

		N	%
Cases	Valid	30	100.0
	Excluded <sup>a</sup>	0	.0
	Total	30	100.0

a. Listwise deletion based on all variables in the procedure.

### Reliability Statistics

Cronbach's	
Alpha	N of Items
.939	19

### Item-Total Statistics

	Scale Mean if Item Deleted	Scale Variance if Item Deleted	Corrected Item- Total Correlation	Cronbach's Alpha if Item Deleted
S2	63.37	51.551	.597	.937
S3	63.53	48.671	.749	.934
S5	63.67	49.816	.682	.936
S6	63.53	48.671	.749	.934
S8	63.37	51.551	.597	.937
S9	63.37	51.551	.597	.937
S10	63.67	49.816	.682	.936
S11	63.53	48.671	.749	.934
S12	63.53	48.671	.749	.934
S14	63.37	51.551	.597	.937
S15	63.67	49.816	.682	.936
S16	63.53	48.671	.749	.934
S17	63.93	52.202	.480	.939
S18	63.37	51.551	.597	.937
S19	63.97	51.757	.316	.945
S20	63.67	49.816	.682	.936
S21	63.53	48.671	.749	.934
S23	63.53	48.671	.749	.934
S24	63.67	49.816	.682	.936

### PUTARAN 3

#### Case Processing Summary

		N	%
Cases	Valid	30	100.0
	Excluded <sup>a</sup>	0	.0
	Total	30	100.0

a. Listwise deletion based on all variables in the procedure.



### Reliability Statistics

Cronbach's Alpha	N of Items
.945	18

### Item-Total Statistics

	Scale Mean if Item Deleted	Scale Variance if Item Deleted	Corrected Item- Total Correlation	Cronbach's Alpha if Item Deleted
S2	60.23	47.840	.597	.943
S3	60.40	45.076	.748	.940
S5	60.53	46.120	.689	.941
S6	60.40	45.076	.748	.940
S8	60.23	47.840	.597	.943
S9	60.23	47.840	.597	.943
S10	60.53	46.120	.689	.941
S11	60.40	45.076	.748	.940
S12	60.40	45.076	.748	.940
S14	60.23	47.840	.597	.943
S15	60.53	46.120	.689	.941
S16	60.40	45.076	.748	.940
S17	60.80	48.372	.495	.945
S18	60.23	47.840	.597	.943
S20	60.53	46.120	.689	.941
S21	60.40	45.076	.748	.940
S23	60.40	45.076	.748	.940
S24	60.53	46.120	.689	.941

## LAMPIRAN D.2

### UJI VALIDITAS DAN RELIABILITAS DUKUNGAN SOSIAL TEMAN SEBAYA

#### PUTARAN 1

##### Case Processing Summary

		N	%
Cases	Valid	30	100.0
	Excluded <sup>a</sup>	0	.0
	Total	30	100.0

a. Listwise deletion based on all variables in the procedure.

##### Reliability Statistics

Cronbach's Alpha	N of Items
.895	24

##### Item-Total Statistics

	Scale Mean if Item Deleted	Scale Variance if Item Deleted	Corrected Item-Total Correlation	Cronbach's Alpha if Item Deleted
DS1	81.73	46.685	.659	.887
DS2	81.77	46.323	.696	.886
DS3	81.97	46.171	.700	.886
DS4	81.97	46.240	.691	.886
DS5	81.80	48.510	.453	.892
DS6	81.83	49.661	.240	.897
DS7	81.67	47.954	.602	.889

DS8	81.80	46.166	.708	.885
DS9	81.83	46.489	.588	.888
DS10	81.97	46.171	.700	.886
DS11	81.80	50.234	.201	.897
DS12	81.67	47.954	.602	.889
DS13	81.97	45.964	.729	.885
DS14	82.10	49.472	.285	.895
DS15	81.97	46.171	.700	.886
DS16	81.83	50.764	.101	.900
DS17	81.83	48.006	.404	.893
DS18	81.83	48.626	.373	.894
DS19	81.67	49.333	.375	.893
DS20	82.03	49.413	.244	.897
DS21	81.80	46.993	.595	.888
DS22	81.80	48.234	.380	.894
DS23	81.83	46.489	.588	.888
DS24	81.73	51.237	.064	.899

## PUTARAN 2

### Case Processing Summary

		N	%
Cases	Valid	30	100.0
	Excluded <sup>a</sup>	0	.0
	Total	30	100.0

a. Listwise deletion based on all variables in the procedure.

### Reliability Statistics

Cronbach's	
Alpha	N of Items
.916	18

### Item-Total Statistics


	Scale Mean if Item Deleted	Scale Variance if Item Deleted	Corrected Item- Total Correlation	Cronbach's Alpha if Item Deleted
DS1	60.67	36.851	.641	.910
DS2	60.70	36.424	.696	.908
DS3	60.90	36.162	.719	.908
DS4	60.90	36.300	.698	.908
DS5	60.73	38.685	.398	.916
DS7	60.60	37.903	.595	.911
DS8	60.73	36.409	.688	.908
DS9	60.77	36.530	.592	.911
DS10	60.90	36.162	.719	.908
DS12	60.60	37.903	.595	.911
DS13	60.90	36.024	.741	.907
DS15	60.90	36.162	.719	.908
DS17	60.77	37.909	.402	.917
DS18	60.77	38.047	.432	.915
DS19	60.60	39.145	.365	.916
DS21	60.73	37.168	.570	.912
DS22	60.73	37.720	.432	.916
DS23	60.77	36.530	.592	.911

# **LAMPIRAN E**

## **UJI ASUMSI**

**E.1 UJI NORMALITAS**

**E.2 UJI LINEARITAS**



**LAMPIRAN E.1**  
**UJI NORMALITAS**

**Descriptive Statistics**

	N	Minimum	Maximum	Mean	Std. Deviation
Dukungan Sosial	90	44	74	59.33	8.535
Stres	90	49	72	63.97	7.113
Valid N (listwise)	90				

**One-Sample Kolmogorov-Smirnov Test**

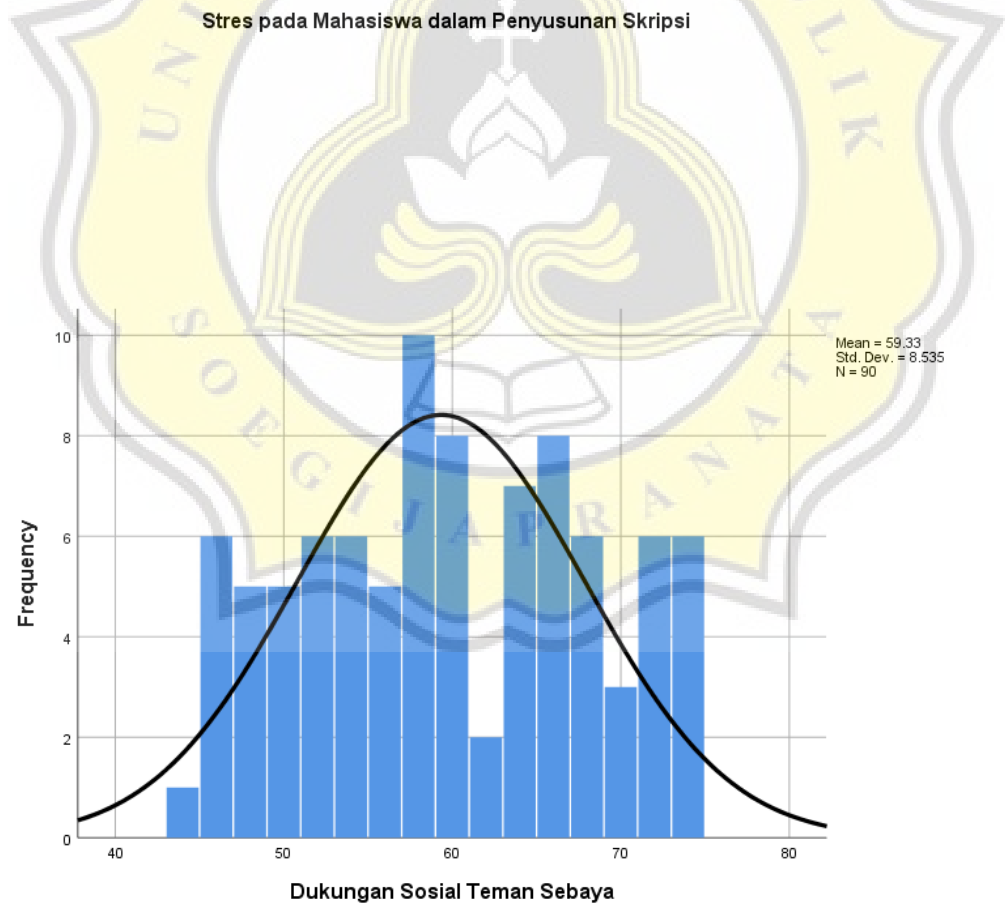
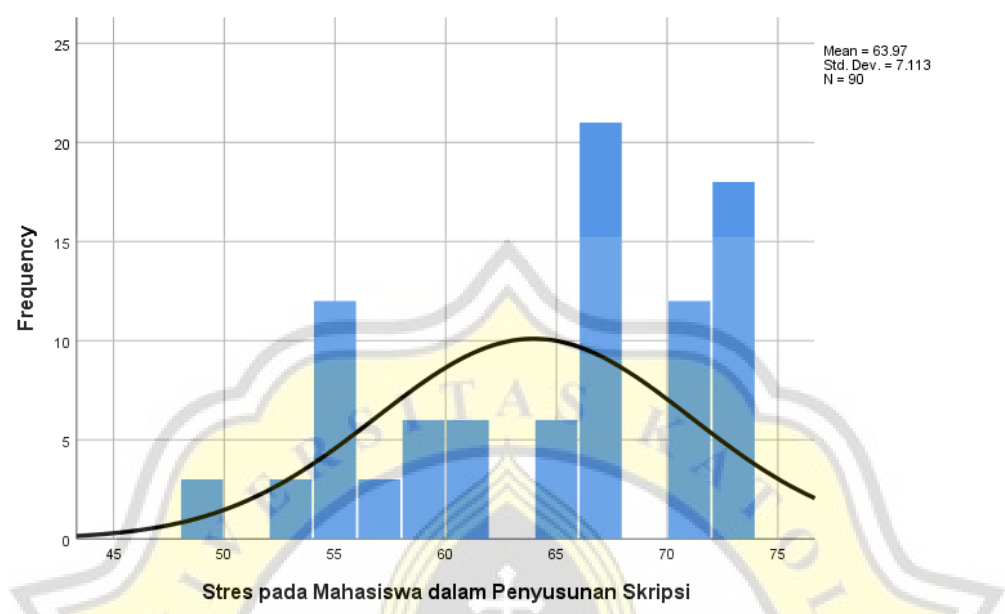
		Dukungan Sosial	Stres
N		90	90
Normal Parameters <sup>a,b</sup>	Mean	59.33	63.97
	Std. Deviation	8.535	7.113
Most Extreme Differences	Absolute	.085	.179
	Positive	.061	.129
	Negative	-.085	-.179
Kolmogorov-Smirnov Z		.085	.179
Asymp. Sig. (2-tailed)		.105 <sup>c</sup>	.000 <sup>c</sup>

a. Test distribution is Normal.

b. Calculated from data.

c. Lilliefors Significance Correction.





## LAMPIRAN E.2

### UJI LINEARITAS

#### Model Description

Model Name		MOD_2
Dependent Variable	1	Stres
Equation	1	Linear
Independent Variable		Dukungan Sosial
Constant		Included
Variable Whose Values Label Observations in Plots		Unspecified

#### Case Processing Summary

	N
Total Cases	90
Excluded Cases <sup>a</sup>	0
Forecasted Cases	0
Newly Created Cases	0

a. Cases with a missing value in any variable are excluded from the analysis.

#### Variable Processing Summary

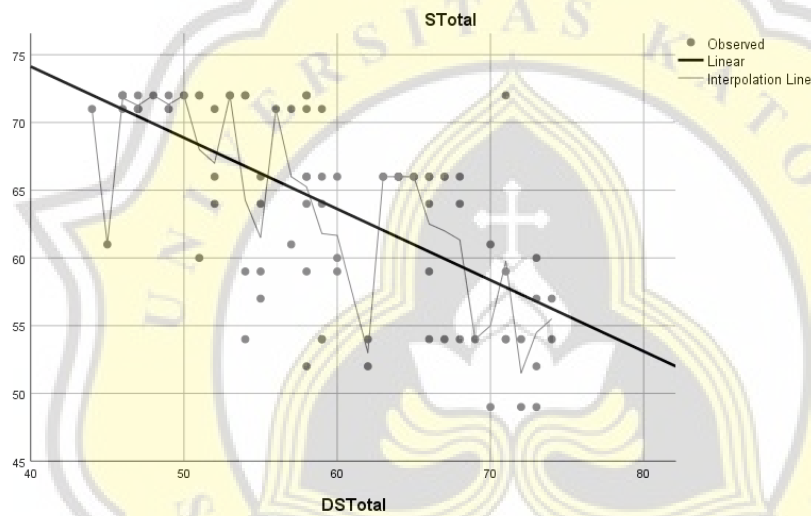
	Variables	
	Dependent Stres	Independent Dukungan Sosial
Number of Positive Values	90	90
Number of Zeros	0	0
Number of Negative Values	0	0
Number of Missing Values	User-Missing	0
	System-Missing	0

### Model Summary and Parameter Estimates

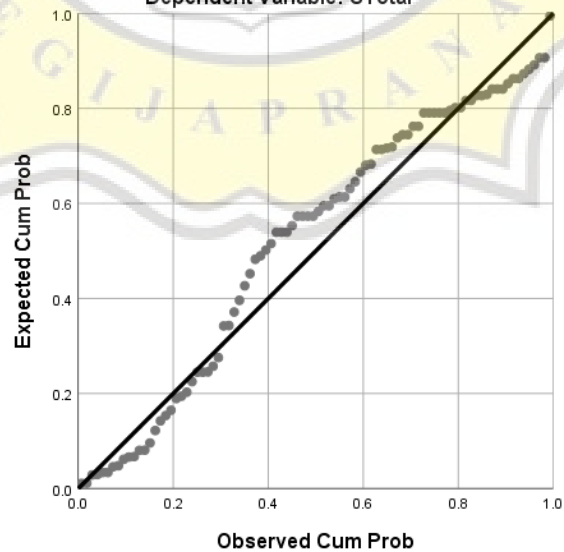
Dependent Variable: STotal

Equation	R Square	Model Summary				Parameter Estimates	
		F	df1	df2	Sig.	Constant	b1
Linear	.398	58.131	1	88	.000	95.152	-.526

The independent variable is DSTotal.



Normal P-P Plot of Regression Standardized Residual  
Dependent Variable: STotal



# LAMPIRAN F

## UJI HIPOTESIS



## LAMPIRAN F

### UJI HIPOTESIS

#### Uji Korelasi Spearman's rho

<b>Correlations</b>			DSTotal	STotal
Spearman's rho	DSTotal	Correlation Coefficient	1.000	-.636**
		Sig. (2-tailed)	.	.000
		N	90	90
	STotal	Correlation Coefficient	-.636**	1.000
		Sig. (2-tailed)	.000	.
		N	90	90

\*\* . Correlation is significant at the 0.01 level (2-tailed).

## **LAMPIRAN G**

### **KATEGORISASI**

**G.1 KATEGORISASI STRES PADA  
MAHASISWA DALAM PENYUSUNAN  
SKRIPSI**

**G.2 KATEGORISASI DUKUNGAN  
SOSIAL TEMAN SEBAYA**



## LAMPIRAN G.1

### KATEGORISASI STRES PADA MAHASISWA DALAM PENYUSUNAN SKRIPSI

$$\begin{aligned}
 \text{Skor Minimal} &= \text{jumlah item} \times \text{skor minimal skala} \\
 &= 18 \times 1 = 18 \\
 \text{Skor Maksimal} &= \text{jumlah item} \times \text{skor maksimal skala} \\
 &= 18 \times 4 = 72 \\
 \text{Mean Empirik} &= 63,97 \\
 \text{SD Empirik} &= 7,11 \\
 \text{Mean Hipotetik} &= \frac{\text{skor maksimal} + \text{skor minimal}}{2} = \frac{72+18}{2} = 45 \\
 \text{SD Hipotetik} &= \frac{\text{skor maksimal} - \text{skor minimal}}{6} = \frac{72-18}{6} = 9
 \end{aligned}$$

Maka didapat pembagian kategori interval sebagai berikut:

$$X \geq \text{Mean Empirik} + 1 \text{SD Empirik}$$

$$= X \geq 63,97 + 1 (7,11)$$

$$= X \geq 63,97 + 7,11$$

$$= X \geq 71,08$$

$$\text{Mean Empirik} - 1 \text{SD Empirik} \leq X < \text{Mean Empirik} + 1 \text{SD Empirik}$$

$$= 63,97 - 1 (7,11) \leq X < 63,97 + 1 (7,11)$$

$$= 63,97 - 7,11 \leq X < 63,97 + 7,11$$

$$= 56,86$$

$$X < \text{Mean Empirik} - 1 \text{SD Empirik}$$

$$= X < 63,97 - 1 (7,11)$$

$$= X < 63,97 - 7,11$$

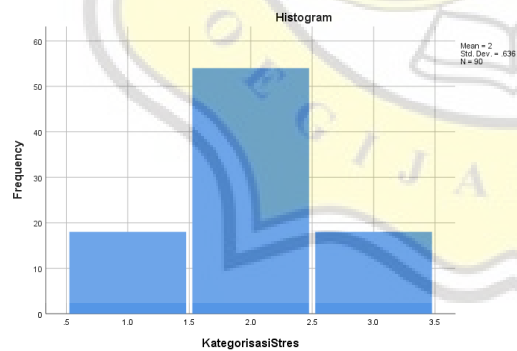
$$= 56,86$$

*Tabel Kategori Interval Variabel Stres pada Mahasiswa dalam Penyusunan Skripsi*

Interval Skor	Skor	Kategori
$X \geq \text{Mean Empirik} + 1\text{SD Empirik}$	$X \geq 71,08$	Tinggi
$\text{Mean Empirik} - 1\text{SD Empirik} \leq X < \text{Mean Empirik} + 1\text{SD Empirik}$	$56,86 \leq X < 71,08$	Sedang
$X < \text{Mean Empirik} - 1\text{SD Empirik}$	$X < 56,86$	Rendah

### Kategorisasi Stres pada Mahasiswa dalam Penyusunan Skripsi

		Frequency	Percent	Valid Percent	Cumulative Percent
Valid	Rendah	18	20.0	20.0	20.0
	Sedang	54	60.0	60.0	80.0
	Tinggi	18	20.0	20.0	100.0
	Total	90	100.0	100.0	



## LAMPIRAN G.2

### KATEGORISASI DUKUNGAN SOSIAL TEMAN SEBAYA

Gambaran tingkat dukungan sosial teman sebaya dengan jumlah item 18 butir. Variabel ini memperoleh mean empirik sebesar 59,33, standar deviasi empirik sebesar 8,53, mean hipotetik sebesar 45, dan standar deviasi sebesar 9. Untuk lebih jelasnya perhitungan dapat diuraikan sebagai berikut:

$$\begin{aligned}
 \text{Skor Minimal} &= \text{jumlah item} \times \text{skor minimal skala} \\
 &= 18 \times 1 = 18 \\
 \text{Skor Maksimal} &= \text{jumlah item} \times \text{skor maksimal skala} \\
 &= 18 \times 4 = 72 \\
 \text{Mean Empirik} &= 59,33 \\
 \text{SD Empirik} &= 8,53 \\
 \text{Mean Hipotetik} &= \frac{\text{skor maksimal} + \text{skor minimal}}{2} = \frac{72+18}{2} = 45 \\
 \text{SD Hipotetik} &= \frac{\text{skor maksimal} - \text{skor minimal}}{6} = \frac{72-18}{6} = 9
 \end{aligned}$$

Maka didapat pembagian kategori interval sebagai berikut:

$$X \geq \text{Mean Empirik} + 1\text{SD Empirik}$$

$$= X \geq 59,33 + 1 (8,53)$$

$$= X \geq 59,33 + 8,53$$

$$= X \geq 67,86$$

$$\text{Mean Empirik} - 1 \text{SD Empirik} \leq X < \text{Mean Empirik} + 1 \text{SD Empirik}$$

$$= 59,33 - 1 (8,53) \leq X < 59,33 + 1 (8,53)$$

$$= 59,33 - 8,53 \leq X < 59,33 + 8,53$$

$$= 50,80$$

$X < \text{Mean Empirik} - 1 \text{ SD Empirik}$

$$= X < 59,33 - 1 (8,53)$$

$$= X < 59,33 - 8,53$$

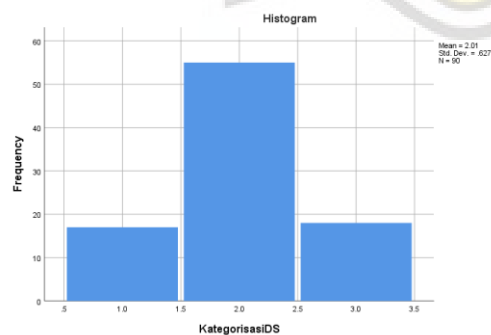
$$= 50,80$$

Tabel Kategori Interval Variabel Dukungan Sosial Teman Sebaya

Interval Skor	Skor	Kategori
$X \geq \text{Mean Empirik} + 1 \text{ SD Empirik}$	$X \geq 67,86$	Tinggi
$\text{Mean Empirik} - 1 \text{ SD Empirik} \leq X < \text{Mean Empirik} + 1 \text{ SD Empirik}$	$50,80 \leq X < 67,86$	Sedang
$X < \text{Mean Empirik} - 1 \text{ SD Empirik}$	$X < 50,80$	Rendah

### Kategorisasi Dukungan Sosial Teman Sebaya

	Frequency	Percent	Valid Percent	Cumulative Percent
Valid Rendah	17	18.9	18.9	18.9
Sedang	55	61.1	61.1	80.0
Tinggi	18	20.0	20.0	100.0
Total	90	100.0	100.0	




# **LAMPIRAN H**

## **SURAT PENELITIAN**

**H.1 SURAT IJIN PENELITIAN**

**H.2 SURAT BUKTI PENELITIAN**



FAKULTAS PSIKOLOGI  
Jl. Pawiyatan Luhur IV/1 Bendan Duwur Semarang 50234  
Telp. (024) 8441555, 8505003 (hunting) Fax. (024) 8415429 - 8445265  
e-mail: unika@unika.ac.id http://www.unika.ac.id



### SURAT KETERANGAN PENELITIAN

Nomor : 0753/B.7.3/FP/XII/2022

Dengan ini menerangkan bahwa mahasiswa berikut :

N a m a : **Theodora Herlinda Eka Puspaningtyas**  
N I M : 18.E1.0139  
Tempat/Tanggal Lahir : Semarang, 10 Maret 2000  
Alamat : Jl. Muria Baru No. 10 Perum Bukit Asri, Demaan, Jepara  
Pekerjaan : Mahasiswa Aktif Fakultas Psikologi Universitas Katolik  
Soegijapranata Semarang  
No. Hp : 0895342962123

Sedang melakukan proses pengambilan data penelitian Skripsi dengan judul "**Hubungan antara Dukungan Sosial Teman Sebaya dengan Stres pada Mahasiswa dalam Penyusunan Skripsi**", dibawah bimbingan Dosen pembimbing **Esthi Rahayu, S.Psi., Msi.** Proses pengambilan data berlangsung pada 6-12 Desember 2022, di Fakultas Psikologi Universitas Katolik Soegijapranata Semarang.

Demikian Surat Keterangan ini diterbitkan untuk dapat dipergunakan sebagaimana mestinya.

Semarang, 06 Desember 2022  
**Ka. Progd. Sarjana Psikologi,**



**Dra. Sri Sumijati, M.Si.**  
NPT: 058.1.1989.054

**FAKULTAS PSIKOLOGI**  
 Jl. Pawiyatan Luhur IV/1 Bendan Duwur Semarang 50234  
 Telp. (024) 8441555, 8505003 (hunting) Fax. (024) 8415429 - 8445265  
 e-mail: unika@unika.ac.id http://www.unika.ac.id



**SURAT KETERANGAN**

Nomor : 0915/B.7.6/FP/I/2023

Yang bertandatangan dibawah ini, Ketua Program Studi Sarjana Psikologi Universitas Katolik Soegijapranata Semarang menerangkan bahwa mahasiswa yang tersebut dibawah ini :

N a m a : **Theodora Herlinda Eka Puspaningtyas**  
 N I M : **18.E1.0139**  
 Tempat/Tanggal Lahir : Semarang, 10 Maret 2000  
 Alamat : Jalan Muria Baru No. 10 Perumahan Bukit Asri,  
 Demaan, Jepara, Jawa Tengah.

Telah benar-benar melakukan penelitian dengan judul :

**“Hubungan antara Dukungan Sosial Teman Sebaya dengan Stres pada Mahasiswa dalam Penyusunan Skripsi”**

Responden : Mahasiswa Fakultas Psikologi Unika Soegijapranata  
 Jumlah responden : 120 Responden  
 Waktu pengambilan data : 6-12 Desember 2022 (Uji Coba) dan 15-22 Desember  
 2022 (Penelitian)  
 Lokasi pengambilan data : Fakultas Psikologi Unika Soegijapranata

Pengambilan data atas sepengetahuan dan dibawah bimbingan Dosen Pembimbing  
**Esthi Rahayu, S.Psi., M.Si.**

Demikian Surat Keterangan ini diterbitkan, untuk dapat dipergunakan sebagaimana mestinya.

Semarang, 04 Januari 2023  
**Ka. Progd. Sarjana Psikologi,**



**Dra. Sri Sumijati, M.Si.**

**NPP: 058.1.1989.054**



## Similarity Report

PAPER NAME

**SKRIPSI-18.E1.0139.docx**

WORD COUNT

**10271 Words**

CHARACTER COUNT

**68429 Characters**

PAGE COUNT

**50 Pages**

FILE SIZE

**135.5KB**

SUBMISSION DATE

**Jan 10, 2023 7:35 AM GMT+7**

REPORT DATE

**Jan 10, 2023 7:36 AM GMT+7****● 19% Overall Similarity**

The combined total of all matches, including overlapping sources, for each database.

- 17% Internet database
- Crossref database
- 11% Submitted Works database
- 4% Publications database
- Crossref Posted Content database

**● Excluded from Similarity Report**

- Bibliographic material
- Cited material
- Manually excluded text blocks
- Quoted material
- Small Matches (Less than 10 words)

Summary