

DAFTAR LAMPIRAN

Lampiran A (Skala Penelitian)

Lampiran A. 1. Skala Penelitian Stres Kerja Guru

N O	PERNYATAAN	PILIHAN JAWABAN			
		SS	S	TS	ST S
1	Saat mengalami kesulitan kerja, kepala saya terasa sakit.	SS	S	TS	ST S
2	Otot leher saya tetap rileks meski harus mengerjakan berbagai tugas secara bersamaan.	SS	S	TS	ST S
3	Saya khawatir tidak dapat menyelesaikan suatu pekerjaan secara maksimal.	SS	S	TS	ST S
4	Suasana hati saya tetap ceria meski menghadapi beratnya suatu pekerjaan.	SS	S	TS	ST S
5	Konsentrasi saya mudah teralihkan pada saat rapat dengan guru lain.	SS	S	TS	ST S
6	Pikiran saya tetap jernih saat memutuskan suatu pekerjaan.	SS	S	TS	ST S
7	Saya mudah curiga terhadap teman kerja yang tidak terlalu akrab.	SS	S	TS	ST S
8	Saya tetap dapat menjaga tutur kata agar tidak terkesan sinis kepada teman kerja.	SS	S	TS	ST S
9	Ketika memikirkan beban kerja, saya tidur tidak pulas.	SS	S	TS	ST S
10	Sekalipun mendapatkan tugas yang berat, selera makan saya tetap terjaga.	SS	S	TS	ST S
11	Saya mudah murung ketika menghadapi kesulitan kerja.	SS	S	TS	ST S
12	Saya tidak mudah panik meski sedang berada dalam situasi pekerjaan yang sulit.	SS	S	TS	ST S

Lampiran A 2 Skala Penelitian Hardiness

N O	PERNYATAAN	PILIHAN JAWABAN			
		SS	S	TS	ST S
1	Saya mampu bertahan dalam menyelesaikan suatu pekerjaan hingga tuntas.	SS	S	TS	ST S
2	Saat menjumpai pekerjaan yang sulit, saya cenderung menyerahkan kepada teman kerja.	SS	S	TS	ST S
3	Saya dapat memaklumi keadaan yang mudah berubah.	SS	S	TS	ST S
4	Saya mudah kewalahan terhadap perubahan sistem kerja meskipun perubahannya tidak terlalu banyak.	SS	S	TS	ST S
5	Keberhasilan dalam suatu pekerjaan ada di tangan saya sendiri.	SS	S	TS	ST S
6	Saya mudah dipengaruhi dengan perubahan yang ada di lingkungan.	SS	S	TS	ST S
7	Meskipun mengalami kesulitan kerja, saya terus berupaya untuk memecahkannya.	SS	S	TS	ST S
8	Saya mudah merasa kewalahan ketika pekerjaan mulai menumpuk.	SS	S	TS	ST S
9	Saya dapat mengikuti kebijakan yang dinamis karena adanya sistem yang terus berkembang.	SS	S	TS	ST S
10	Saya merasa terhambat dalam karir saat menghadapi SOP/ prosedur kerja yang baru.	SS	S	TS	ST S
11	Permasalahan yang terjadi dalam pekerjaan merupakan tanggung jawab yang harus saya selesaikan.	SS	S	TS	ST S
TERIMA KASIH, LANJUT HALAMAN BERIKUTNYA					
N O	PERNYATAAN	PILIHAN JAWABAN			
		SS	S	TS	ST S
12	Ketika menghadapi pekerjaan yang sulit, saya mudah merasa kewalahan.	SS	S	TS	ST S

13	Saya bertanggung jawab penuh terhadap pekerjaan yang diberikan atasan.	SS	S	TS	ST S
14	Saya cenderung menghindari tugas-tugas yang sulit.	SS	S	TS	ST S
15	Ketika menjumpai pekerjaan yang sulit, saya justru tertantang untuk menyelesaikannya.	SS	S	TS	ST S
16	Kesulitan dalam suatu pekerjaan dapat melemahkan semangat saya.	SS	S	TS	ST S
17	Saya dapat mengendalikan permasalahan yang terjadi di kantor.	SS	S	TS	ST S
18	Dalam menghadapi suatu pekerjaan, saya lebih mengandalkan keberuntungan ketimbang usaha saya sendiri.	SS	S	TS	ST S
TERIMA KASIH ATAS PARTISIPASINYA					



Lampiran B (Data Awal)

Lampiran B 1 Data Awal Stres Kerja Guru

N o.	Y 1	Y 2	Y 3	Y 4	Y 5	Y 6	Y 7	Y 8	Y 9	Y 10	Y 11	Y 12	Y 13	Y 14	Y 15
1	2	3	3	2	2	1	3	4	3	3	4	2	4	2	2
2	2	3	2	2	2	2	2	2	2	2	2	2	2	2	2
3	3	3	3	2	2	2	2	2	2	2	2	2	2	1	2
4	2	3	2	1	2	1	1	2	2	1	2	3	2	1	1
5	2	1	1	3	1	1	1	2	2	1	2	2	2	1	1
6	2	2	1	2	2	1	1	3	2	2	2	2	2	1	2
7	1	3	1	1	2	1	1	2	1	1	1	2	2	1	1
8	2	3	2	3	2	1	2	2	2	2	3	2	2	2	1
9	2	3	2	2	2	2	2	3	2	2	2	2	3	2	3
10	2	3	1	2	2	1	1	2	2	1	2	2	2	1	1
11	3	3	2	3	2	1	1	2	2	1	2	2	2	1	2
12	3	3	2	3	2	2	2	3	2	3	3	3	2	2	2
13	2	2	2	2	2	2	2	2	2	2	2	2	2	2	2
14	3	2	3	2	2	2	2	3	3	2	1	2	2	2	2
15	1	3	1	1	1	2	1	3	1	4	2	1	1	1	1
16	1	3	1	2	1	2	1	3	1	2	2	3	1	1	1
17	3	2	2	2	3	2	1	2	2	2	3	3	2	2	2
18	1	4	1	1	1	1	2	3	1	2	3	3	1	1	1
19	1	3	2	4	1	3	1	3	1	3	2	2	1	1	1
20	2	2	2	2	2	2	2	2	2	2	2	2	2	2	2
21	3	3	2	2	2	2	2	3	2	2	2	2	3	2	2
22	2	3	1	2	2	1	1	2	1	2	2	1	1	1	1
23	1	2	1	1	2	1	2	2	1	4	4	1	2	1	2

2 4	2	3	2	2	2	1	1	2	2	1	2	2	2	1	1
--------	---	---	---	---	---	---	---	---	---	---	---	---	---	---	---

No	Y1 6	Y1 7	Y1 8	Y1 9	Y2 0	Y2 1	Y2 2	Y2 3	Y2 4	TOTA LY
1	3	4	2	3	4	3	2	2	3	66
2	2	3	2	2	2	2	2	2	2	50
3	2	3	2	2	3	2	2	2	2	52
4	2	2	2	2	2	2	2	1	3	44
5	2	2	1	1	2	2	1	1	4	39
6	2	1	2	2	2	2	2	1	3	44
7	1	2	1	1	2	2	1	1	3	35
8	2	2	4	1	2	3	2	2	4	53
9	1	3	2	2	3	3	2	2	3	55
10	2	2	2	2	3	2	2	1	4	45
11	2	2	2	2	3	2	2	2	4	50
12	2	3	3	2	3	2	2	2	2	58
13	2	2	2	2	2	2	2	2	3	49
14	2	3	2	2	2	2	2	2	2	52
15	1	1	1	4	1	1	1	1	3	38
16	1	2	2	1	3	1	1	1	4	41
17	2	2	2	2	2	2	2	2	2	51
18	1	3	2	2	1	1	1	1	3	41
19	1	2	2	1	1	1	1	1	4	43
20	2	2	2	2	2	2	2	2	3	49
21	2	2	2	2	2	3	2	2	2	53
22	2	2	2	1	2	2	1	1	3	39
23	1	2	3	2	1	2	2	2	3	45
24	2	2	2	1	2	1	2	2	3	43
25	1	1	2	1	1	1	1	1	2	33
26	2	3	1	1	2	2	2	4	2	43
27	2	2	2	2	2	3	2	1	2	49
28	1	1	1	1	1	1	1	1	2	25
29	2	3	2	1	2	2	1	1	1	39
30	1	3	2	1	2	2	1	2	1	49
31	1	2	3	1	1	1	2	2	2	39
32	2	4	1	1	2	1	2	2	3	47
33	2	2	2	2	2	1	2	1	2	41
34	3	2	2	2	2	3	2	2	3	58
35	2	2	1	2	3	2	2	1	2	41

Lampiran B 2 Data Awal Hardiness

No	X1	X2	X3	X4	X5	X6	X7	X8	X9	X10	X11	X12	X13	X14
1	3	3	3	2	4	3	3	2	3	3	3	2	3	3
2	3	3	3	3	2	3	3	3	3	3	3	3	3	3
3	3	3	3	3	4	2	3	2	3	3	3	2	3	3
4	3	3	3	3	2	3	3	3	3	3	3	3	3	3
5	4	4	3	3	2	3	3	3	4	4	4	4	4	4
6	3	4	3	3	4	3	4	3	4	4	4	4	4	3
7	4	4	3	3	4	3	4	4	4	3	4	3	4	4
8	4	2	3	2	4	2	3	1	3	2	4	2	3	3
9	3	3	3	2	2	3	3	3	3	3	3	3	3	3
10	4	4	3	3	1	3	4	3	3	4	3	3	3	4
11	4	4	3	3	3	3	4	3	3	3	4	3	4	3
12	3	3	3	2	3	2	3	2	3	2	3	2	3	3
13	3	3	3	3	2	3	3	3	3	3	3	3	3	3
14	3	3	3	3	2	3	3	2	3	3	3	3	3	3
15	4	4	1	4	4	1	4	1	4	1	4	4	4	4
16	4	3	4	3	4	3	3	3	3	3	3	3	3	4
17	3	3	3	3	3	3	3	3	3	3	3	3	3	3
18	4	4	2	4	4	3	4	3	4	3	4	4	4	4
19	4	4	3	4	2	2	4	2	3	4	4	2	4	4
20	3	3	3	3	2	3	3	2	3	3	3	3	3	3
21	3	3	3	3	3	2	3	3	3	3	3	3	3	3
22	4	3	3	4	3	3	4	3	3	4	4	3	4	4
23	1	3	3	3	4	3	3	3	3	3	3	3	3	3
24	3	4	3	3	1	3	3	3	3	3	3	2	3	3
25	4	4	3	3	4	3	4	4	4	4	4	4	4	4
26	3	3	4	3	2	3	3	4	3	3	4	4	3	4
27	3	3	3	3	2	3	4	4	3	3	3	3	4	3
28	4	4	4	4	4	4	4	3	4	4	4	4	4	4
29	4	3	4	4	1	3	4	4	3	4	3	3	3	3
30	3	4	3	4	3	2	3	3	3	2	2	2	2	2
31	3	3	4	3	4	3	3	3	2	3	2	4	3	2
32	3	3	2	2	2	2	2	3	2	3	3	2	2	2
33	3	2	3	3	3	2	3	3	3	3	2	3	2	3
34	3	3	4	3	4	4	2	3	3	3	3	2	3	4
35	3	4	2	4	2	2	3	3	3	2	2	2	3	2

No.	X15	X16	X17	X18	TOTAL X
1	3	4	3	4	54
2	3	3	3	3	53
3	2	3	2	2	49
4	3	3	3	3	53
5	3	4	3	3	62
6	3	4	4	4	65
7	3	3	3	4	64
8	3	2	3	3	49
9	3	3	3	3	52
10	3	3	3	4	58
11	3	3	3	3	59
12	3	2	3	3	48
13	3	3	3	3	53
14	3	3	3	3	52
15	4	4	4	4	60
16	3	3	3	3	58
17	3	3	3	3	54
18	4	4	3	4	66
19	3	3	4	4	60
20	3	3	3	3	52
21	3	3	3	3	53
22	3	4	4	4	64
23	3	3	3	3	53
24	3	3	3	4	53
25	4	3	4	4	68
26	3	3	3	3	58
27	3	3	3	3	56
28	4	4	4	4	71
29	3	3	3	4	59
30	2	3	2	3	48
31	3	3	2	3	53
32	2	2	3	2	42
33	3	3	2	3	49
34	3	4	3	3	57
35	2	3	2	3	47

Lampiran C (Uji Validitas dan Reliabilitas)

Lampiran C 1 Uji Validitas dan Reliabilitas Stres Kerja Guru

Case Processing Summary

		N	%
Cases	Valid	35	100.0
	Excluded ^a	0	.0
	Total	35	100.0

a. Listwise deletion based on all variables in the procedure.

Reliability Statistics

Cronbach's Alpha	N of Items
.890	19

Item-Total Statistics

	Scale Mean if Item Deleted	Scale Variance if Item Deleted	Corrected Item-Total Correlation	Cronbach's Alpha if Item Deleted
Y1	33.17	47.264	.509	.885
Y2	32.63	48.182	.318	.893
Y3	33.29	46.328	.690	.879
Y4	33.09	48.728	.336	.891
Y5	33.31	46.810	.616	.881
Y6	33.54	49.138	.336	.890
Y7	33.46	46.903	.605	.882
Y9	33.29	47.563	.539	.884
Y11	33.03	48.793	.331	.891
Y13	33.20	46.341	.690	.879
Y14	33.57	47.429	.636	.881
Y15	33.54	47.373	.646	.881
Y16	33.34	47.761	.593	.882
Y17	32.83	46.852	.519	.884
Y18	33.14	49.420	.316	.890
Y20	33.03	46.970	.520	.884
Y21	33.20	46.047	.672	.879
Y22	33.40	48.306	.633	.882
Y23	33.49	47.434	.537	.884

Lampiran C 2 Uji Validitas dan Reliabilitas Hardiness

Case Processing Summary

		N	%
Cases	Valid	35	100.0
	Excluded ^a	0	.0
	Total	35	100.0

a. Listwise deletion based on all variables in the procedure.

Reliability Statistics

Cronbach's Alpha	N of Items
.911	15

Item-Total Statistics

	Scale Mean if Item Deleted	Scale Variance if Item Deleted	Corrected Item-Total Correlation	Cronbach's Alpha if Item Deleted
X1	43.71	31.975	.537	.907
X2	43.71	32.387	.525	.908
X4	43.94	32.938	.412	.912
X6	44.29	33.681	.303	.915
X7	43.74	31.197	.732	.901
X9	43.89	31.869	.734	.902
X10	43.97	32.382	.431	.912
X11	43.80	30.753	.703	.901
X12	44.09	31.081	.569	.907
X13	43.80	30.400	.826	.897
X14	43.80	30.576	.730	.900
X15	44.03	32.087	.706	.903
X16	43.89	32.104	.609	.905
X17	44.00	31.471	.692	.902
X18	43.74	31.197	.732	.901

Lampiran D (Data Valid)

Lampiran D 1 Data Valid Stres Kerja Guru

No	Y1	Y2	Y3	Y4	Y5	Y6	Y7	Y9	Y11	Y13	Y14	Y15	Y16	Y17	Y18
1	2	3	3	2	2	1	3	3	4	4	2	2	3	4	2
2	2	3	2	2	2	2	2	2	2	2	2	2	2	3	2
3	3	3	3	2	2	2	2	2	2	2	1	2	2	3	2
4	2	3	2	1	2	1	1	2	2	2	1	1	2	2	2
5	2	1	1	3	1	1	1	2	2	2	1	1	2	2	1
6	2	2	1	2	2	1	1	2	2	2	1	2	2	1	2
7	1	3	1	1	2	1	1	1	1	2	1	1	1	2	1
8	2	3	2	3	2	1	2	2	3	2	2	1	2	2	4
9	2	3	2	2	2	2	2	2	2	3	2	3	1	3	2
10	2	3	1	2	2	1	1	2	2	2	1	1	2	2	2
11	3	3	2	3	2	1	1	2	2	2	1	2	2	2	2
12	3	3	2	3	2	2	2	2	3	2	2	2	2	3	3
13	2	2	2	2	2	2	2	2	2	2	2	2	2	2	2
14	3	2	3	2	2	2	2	3	1	2	2	2	2	3	2
15	1	3	1	1	1	2	1	1	2	1	1	1	1	1	1
16	1	3	1	2	1	2	1	1	2	1	1	1	1	2	2
17	3	2	2	2	3	2	1	2	3	2	2	2	2	2	2
18	1	4	1	1	1	1	2	1	3	1	1	1	1	3	2
19	1	3	2	4	1	3	1	1	2	1	1	1	1	2	2
20	2	2	2	2	2	2	2	2	2	2	2	2	2	2	2
21	3	3	2	2	2	2	2	2	2	3	2	2	2	2	2
22	2	3	1	2	2	1	1	1	2	1	1	1	2	2	2
23	1	2	1	1	2	1	2	1	4	2	1	2	1	2	3
24	2	3	2	2	2	1	1	2	2	2	1	1	2	2	2
25	1	1	1	2	1	1	1	3	2	1	1	1	1	1	2
26	1	2	2	3	1	1	1	2	2	2	1	2	2	3	1
27	2	3	2	2	2	2	2	2	2	2	2	2	2	2	2
28	1	1	1	1	1	1	1	1	1	1	1	1	1	1	1
29	3	1	2	1	1	1	1	2	1	2	1	1	2	3	2
30	2	3	3	2	3	3	2	2	2	2	2	2	1	3	2
31	2	1	2	2	1	1	2	1	2	1	2	2	1	2	3
32	1	2	2	2	3	2	3	1	2	2	2	1	2	4	1
33	2	2	2	2	1	1	2	1	1	2	2	1	2	2	2
34	2	4	2	3	3	3	3	3	2	2	3	2	3	2	2
35	2	1	2	1	1	1	2	2	1	2	2	1	2	2	1

No.	Y20	Y21	Y22	Y23	TOTAL Y
1	4	3	2	2	51
2	2	2	2	2	40
3	3	2	2	2	42
4	2	2	2	1	33
5	2	2	1	1	29
6	2	2	2	1	32
7	2	2	1	1	26
8	2	3	2	2	42
9	3	3	2	2	43
10	3	2	2	1	34
11	3	2	2	2	39
12	3	2	2	2	45
13	2	2	2	2	38
14	2	2	2	2	41
15	1	1	1	1	23
16	3	1	1	1	28
17	2	2	2	2	40
18	1	1	1	1	28
19	1	1	1	1	30
20	2	2	2	2	38
21	2	3	2	2	42
22	2	2	1	1	30
23	1	2	2	2	33
24	2	1	2	2	34
25	1	1	1	1	24
26	2	2	2	4	36
27	2	3	2	1	39
28	1	1	1	1	19
29	2	2	1	1	30
30	2	2	1	2	41
31	1	1	2	2	31
32	2	1	2	2	37
33	2	1	2	1	31
34	2	3	2	2	48
35	3	2	2	1	31

Lampiran D 2 Data Valid Hardiess

No	X1	X2	X4	X6	X7	X9	X10	X11	X12	X13	X14	X15	X16	X17	X18	TOTAL X
1	3	3	2	3	3	3	3	3	2	3	3	3	4	3	4	45
2	3	3	3	3	3	3	3	3	3	3	3	3	3	3	3	45
3	3	3	3	2	3	3	3	3	2	3	3	2	3	2	2	40
4	3	3	3	3	3	3	3	3	3	3	3	3	3	3	3	45
5	4	4	3	3	3	4	4	4	4	4	4	3	4	3	3	54
6	3	4	3	3	4	4	4	4	4	4	3	3	4	4	4	55
7	4	4	3	3	4	4	3	4	3	4	4	3	3	3	4	53
8	4	2	2	2	3	3	2	4	2	3	3	3	2	3	3	41
9	3	3	2	3	3	3	3	3	3	3	3	3	3	3	3	44
10	4	4	3	3	4	3	4	3	3	3	4	3	3	3	4	51
11	4	4	3	3	4	3	3	4	3	4	3	3	3	3	3	50
12	3	3	2	2	3	3	2	3	2	3	3	3	2	3	3	40
13	3	3	3	3	3	3	3	3	3	3	3	3	3	3	3	45
14	3	3	3	3	3	3	3	3	3	3	3	3	3	3	3	45
15	4	4	4	1	4	4	1	4	4	4	4	4	4	4	4	54
16	4	3	3	3	3	3	3	3	3	3	4	3	3	3	3	47
17	3	3	3	3	3	3	3	3	3	3	3	3	3	3	3	45
18	4	4	4	3	4	4	3	4	4	4	4	4	4	3	4	57
19	4	4	4	2	4	3	4	4	2	4	4	3	3	4	4	53
20	3	3	3	3	3	3	3	3	3	3	3	3	3	3	3	45
21	3	3	3	2	3	3	3	3	3	3	3	3	3	3	3	44
22	4	3	4	3	4	3	4	4	3	4	4	3	4	4	4	55
23	1	3	3	3	3	3	3	3	3	3	3	3	3	3	3	43
24	3	4	3	3	3	3	3	3	2	3	3	3	3	3	4	46
25	4	4	3	3	4	4	4	4	4	4	4	4	3	4	4	57
26	3	3	3	3	3	3	3	4	4	3	4	3	3	3	3	48
27	3	3	3	3	4	3	3	3	3	4	3	3	3	3	3	47
28	4	4	4	4	4	4	4	4	4	4	4	4	4	4	4	60
29	4	3	4	3	4	3	4	3	3	3	3	3	3	3	4	50
30	3	4	4	2	3	3	2	2	2	2	2	2	3	2	3	39
31	3	3	3	3	3	2	3	2	4	3	2	3	3	2	3	42
32	3	3	2	2	2	2	3	3	2	2	2	2	2	3	2	35
33	3	2	3	2	3	3	3	2	3	2	3	3	3	2	3	40
34	3	3	3	4	2	3	3	3	2	3	4	3	4	3	3	46
35	3	4	4	2	3	3	2	2	2	3	2	2	3	2	3	40

Lampiran E (Uji Normalitas dan Linearitas)

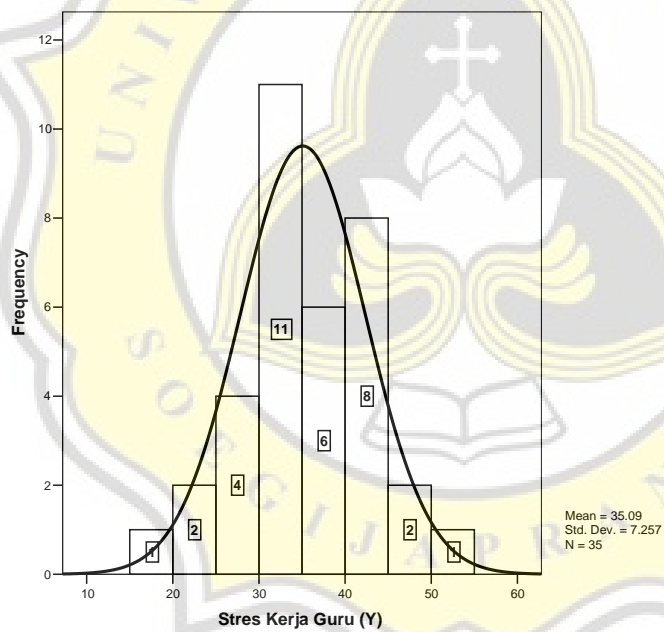
Lampiran E 1 Uji Normalitas

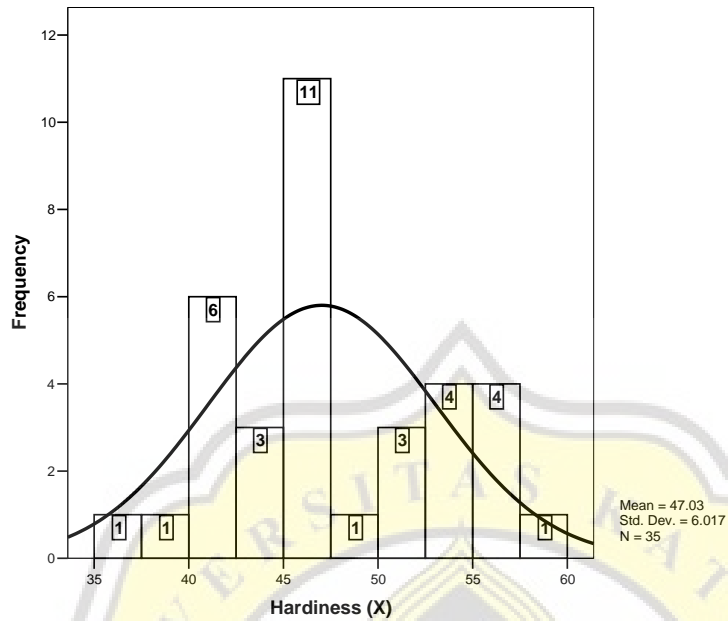
One-Sample Kolmogorov-Smirnov Test

		Stres Kerja Guru (Y)	Hardiness (X)
N		35	35
Normal Parameters a,b	Mean	35.09	47.03
	Std. Deviation	7.257	6.017
Most Extreme Differences	Absolute	.085	.146
	Positive	.085	.146
	Negative	-.085	-.097
Kolmogorov-Smirnov Z		.501	.865
Asymp. Sig. (2-tailed)		.963	.442

a. Test distribution is Normal.

b. Calculated from data.





Lampiran E 2 Uji Linearitas

Case Processing Summary

	N
Total Cases	35
Excluded Cases ^a	0
Forecasted Cases	0
Newly Created Cases	0

a. Cases with a missing value in any variable are excluded from the analysis.

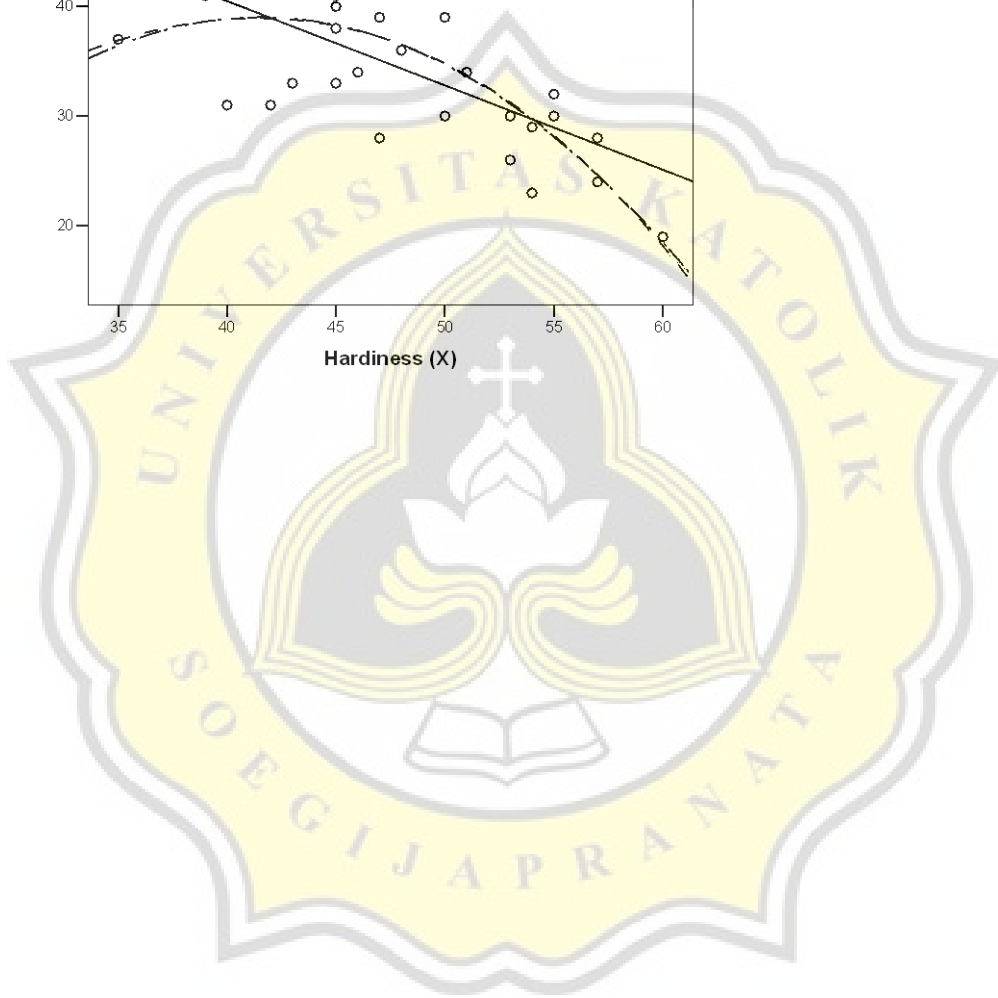
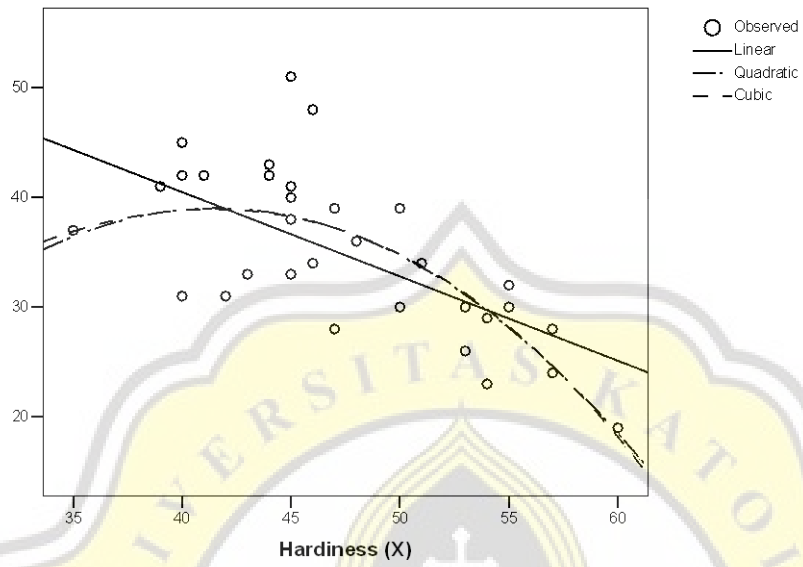
Model Summary and Parameter Estimates

Dependent Variable: Stres Kerja Guru (Y)

Equation	Model Summary					Parameter Estimates			
	R Square	F	df1	df2	Sig.	Constant	b1	b2	b3
Linear	.406	22.560	1	33	.000	71.230	-.769		
Quadratic	.515	17.000	2	32	.000	-64.939	5.004	-.060	
Cubic	.513	16.874	2	32	.000	-20.642	2.158	.000	.000

The independent variable is Hardiness (X).

Stres Kerja Guru (Y)



Lampiran F (Uji Hipotesis)


Descriptive Statistics

	N	Minimum	Maximum	Mean	Std. Deviation
Hardiness (X)	35	35	60	47.03	6.017
Stres Kerja Guru (Y)	35	19	51	35.09	7.257

Correlations

		Hardiness (X)	Stres Kerja Guru (Y)
Hardiness (X)	Pearson Correlation	1	-.637**
	Sig. (1-tailed)		.000
	N	35	35
Stres Kerja Guru (Y)	Pearson Correlation	-.637**	1
	Sig. (1-tailed)	.000	
	N	35	35

** . Correlation is significant at the 0.01 level (1-tailed).



Lampiran G (Surat Penelitian)

Lampiran G 1 Surat Izin Penelitian

<p>FAKULTAS PSIKOLOGI <small>Jl. Pawiyatan Luhur IV/1 Bendan Dwar Semarang 50234 Telp. (024) 8441555, 8505003 (hunting) Fax. (024) 8415429 - 8445265 e-mail: unika@unika.ac.id http://www.unika.ac.id</small></p>	 <p>Unika SOEGIJAPRANATA</p>
<p>Nomor : 0110/B.7.3/FP/IX/2022 Lamp. : Hal : Ijin Penelitian</p>	<p>Semarang, 20 September 2022</p>
<p>Kepada Yth. Kepala SMA Institut Indonesia Semarang Jl. Maluku No.25, Karangtempel, Kec. Semarang Tim., Kota Semarang</p>	
<p>Dengan hormat, Kami mohon bantuan Bapak/Ibu/Saudara/i, untuk berkenan memberikan ijin kepada mahasiswa/i Fakultas Psikologi Unika Soegijapranata Semarang tersebut di bawah ini :</p>	
<p>Nama NIM / NIRM Tempat /Tgl/Lahir Alamat No. HP</p>	<p>Madaresty Nur Chandra Dewi 18.E1.0075 Banyumas, 29 April 2000 Jl. Handayani II/25, Semarang 081312664990</p>
<p>Untuk mengadakan penelitian, di SMA Institut Indonesia Semarang dalam rangka penyusunan tugas Skripsi dengan judul "Hubungan antara Hardiness dengan Stres Kerja pada Guru SMA", di bawah bimbingan Dosen Pembimbing Dr. Dra. Lucia Hernawati, MS.</p>	
<p>Demikian atas bantuan serta kerja sama Bapak/Ibu, kami ucapkan terima kasih.</p>	
 <p>Ka. Prugdi, Sarjana Psikologi,</p>	
<p>Dra. Sri Sumijati, M.Si, NPP:058.1.1989.054</p>	
<p>Tembusan :</p> <ul style="list-style-type: none"> - Mahasiswa yang bersangkutan 	

Lampiran G 2 Surat Bukti Pelaksanaan Penelitian



YAYASAN INSTITUT INDONESIA 48 SEMARANG
SMA INSTITUT INDONESIA
 TERAKREDITASI A
 Jalan Maluku 25 Semarang

E-mail: sma@institutindonesia.com http://www.instituto.com, Telepon (024) 8318433

SURAT KETERANGAN

Nomor : 068/103.33/SMA I./LL/IX/2022

Yang bertanda tangan di bawah ini Kepala Sekolah SMA Institut Indonesia Semarang menerangkan dengan sesungguhnya bahwa :

N a m a	: Madaresty Nur Chandra Dewi
N I M	: 18.EI.0075
Program Studi	: Psikologi, S1
Perguruan Tinggi	: Unika Soegijapranata Semarang

Telah melaksanakan penelitian/observasi di SMA Institut Indonesia pada tanggal 27 September 2022 untuk memenuhi tugas persyaratan untuk mencapai gelar Sarjana pada Program Studi S1 dengan judul "Hubungan antara Hardiness dengan Stres Kerja pada guru SMA".

Demikian surat keterangan ini dibuat untuk dapat dipergunakan sebagaimana mestinya.

Semarang, 25 Oktober 2022
 Kepala Sekolah,



Drs. M. Wahyana, M.Si
 NIP. : 059/2000

PAPER NAME

TA - 18.E1.0075.docx

WORD COUNT

10696 Words

CHARACTER COUNT

69943 Characters

PAGE COUNT

43 Pages

FILE SIZE

104.6KB

SUBMISSION DATE

Dec 5, 2022 4:36 PM GMT+7

REPORT DATE

Dec 5, 2022 4:37 PM GMT+7

● 18% Overall Similarity

The combined total of all matches, including overlapping sources, for each database.

- 18% Internet database
- 4% Publications database
- Crossref database
- Crossref Posted Content database
- 10% Submitted Works database

● Excluded from Similarity Report

- Bibliographic material
- Quoted material
- Cited material
- Small Matches (Less than 10 words)
- Manually excluded text blocks