

LAMPIRAN A
SKALA PENELITIAN

A-1 SKALA PENELITIAN INTERAKSI SOSIAL TATAP MUKA

A-2 SKALA INTENSITAS PENGGUNAAN MEDIA SOSIAL

A-1 SKALA PENELITIAN INTERAKSI SOSIAL TATAP MUKA

KUESIONER PENELITIAN	Petunjuk Pengisian
<p>Halo teman-teman, perkenalkan nama saya Maria Sulistiyowati, mahasiswi Fakultas Psikologi Universitas Katolik Soegijapranata. Saat ini saya sedang melakukan penelitian sebagai syarat penyelesaian tugas akhir (Skripsi). Saya memohon bantuan teman-teman untuk mengisi angket penelitian saya.</p> <p>Saya memerlukan responden dengan kriteria :</p> <ol style="list-style-type: none">1. Mahasiswa/i aktif di Universitas Katolik Soegijapranata2. Menggunakan media sosial selama 3 jam atau lebih dalam sehari <p>Semua informasi data diri ataupun jawaban yang diberikan akan dijamin kerahasiaannya. Jawaban dari teman-teman sangat berguna dalam penelitian saya. Maka dari itu dimohon teman-teman mengisi dengan jujur dan sesuai dengan kondisi yang sedang dialami. Terimakasih</p>	<p>a. Jawablah setiap pernyataan sesuai dengan kondisi anda.</p> <p>b. Semua jawaban anda dinyatakan benar, tidak ada jawaban yang salah.</p> <p>c. Pilihlah jawaban dengan memberi tanda centang pada salah satu alternatif jawaban yang telah disediakan sesuai dengan diri anda,</p>
<p>* Required</p>	
<p>Nama *</p> <p>Your answer</p>	<p>STS : Bila anda merasa SANGAT TIDAK SESUAI</p>
<p>Jenis Kelamin *</p> <p><input type="radio"/> Perempuan</p> <p><input type="radio"/> Laki - Laki</p>	<p>TS : Bila anda merasa TIDAK SESUAI</p>
<p>Fakultas *</p> <p>Your answer</p>	<p>S : Bila anda merasa SESUAI</p>
<p>Menggunakan media sosial lebih dari 3 jam *</p> <p><input type="radio"/> Ya</p> <p><input type="radio"/> Tidak</p>	<p>SS : Bila anda merasa SANGAT SESUAI</p>
	<p>Pernyataan</p> <p>"Saya senang bisa bertukar informasi ketika sedang berinteraksi sosial tatap muka"</p> <p>Apabila anda menjawab SESUAI artinya :</p> <p>Sesuai dengan pernyataan "Saya bisa bertukar informasi apapun ketika sedang melakukan interaksi sosial tatap muka dengan teman saya"</p> <p>Terimakasih atas kerjasamanya</p>

1. Saya saling bertukar informasi dengan teman-teman disekitar ketika sedang berinteraksi sosial tatap muka *

- STS
- TS
- S
- SS

6. Saya tidak mau dikritik dalam menyampaikan pendapat ketika sedang berinteraksi sosial tatap muka *

- STS
- TS
- S
- SS

2. Saya cenderung mengabaikan lawan bicara/teman saya ketika sedang berinteraksi sosial tatap muka *

- STS
- TS
- S
- SS

7. Saya merasa senang bertemu dengan teman baru ketika sedang berinteraksi sosial tatap muka *

- STS
- TS
- S
- SS

3. Saya biasanya menghabiskan waktu dengan mengobrol bersama teman ketika sedang berinteraksi sosial tatap muka *

- STS
- TS
- S
- SS

8. Saya tidak senang mengobrol dengan orang baru ketika berinteraksi sosial tatap muka *

- STS
- TS
- S
- SS

4. Saya tidak suka ketika pendapat saya tidak didengar ketika sedang berinteraksi sosial tatap muka *

- STS
- TS
- S
- SS

9. Saya membantu teman yang kesulitan ketika sedang berinteraksi sosial tatap muka *

- STS
- TS
- S
- SS

5. Saya mampu berbicara dengan baik dihadapan banyak orang ketika sedang berinteraksi sosial tatap muka *

- STS
- TS
- S
- SS

10. Saya tidak mengobrol dengan orang yang pendiam ketika berinteraksi sosial tatap muka *

- STS
- TS
- S
- SS

11. Saya dapat berteman dengan siapa saja *
ketika sedang berinteraksi sosial tatap muka

- STS
- TS
- S
- SS

16. Saya tidak senang berkelompok dengan *
orang yang tidak dikenal ketika sedang
berinteraksi sosial tatap muka

- STS
- TS
- S
- SS

12. Saya biasanya memilih siapa yang akan *
menjadi teman bicara saya ketika sedang
berinteraksi sosial tatap muka

- STS
- TS
- S
- SS

17. Saya melakukan kegiatan yang *
menyenangkan bersama teman-teman ketika
sedang berinteraksi sosial tatap muka

- STS
- TS
- S
- SS

13. Saya senang mengikuti banyak kegiatan *
di kampus atau diluar kampus ketika sedang
berinteraksi sosial tatap muka

- STS
- TS
- S
- SS

18. Saya tidak nyaman berkumpul dengan *
banyak orang ketika sedang berinteraksi
sosial tatap muka

- STS
- TS
- S
- SS

14. Saya belum pernah ikut organisasi *
dikampus sehingga ketika berinteraksi sosial
tatap muka dengan orang baru terasa
canggung

- STS
- TS
- S
- SS

19. Saya mematuhi peraturan kelas yang ada *
ketika sedang berinteraksi sosial tatap muka

- STS
- TS
- S
- SS

15. Saya aktif membantu tugas kelompok *
ketika terlibat interaksi sosial tatap muka

- STS
- TS
- S
- SS

20. Saya biasanya menghindari *
pembelajaran dari dosen tertentu ketika
sedang berinteraksi sosial tatap muka

- STS
- TS
- S
- SS

21. Saya selalu datang lebih awal ketika ada *
perkumpulan yang mengharuskan untuk
interaksi sosial tatap muka dengan banyak
orang

- STS
- TS
- S
- SS

22. Saya sering terlambat datang ke kampus *
ketika ada kegiatan yang mengharuskan
saya untuk berinteraksi sosial tatap muka
dengan beberapa anggota organisasi

- STS
- TS
- S
- SS

23. Saya mengikuti perintah dari *
dosen/orang tua untuk bisa berinteraksi
sosial tatap muka dengan banyak orang

- STS
- TS
- S
- SS

24. Saya tidak mendengarkan materi dari *
dosen ketika sedang berinteraksi tatap muka

- STS
- TS
- S
- SS

A-2 SKALA PENELITIAN INTENSITAS PENGGUNAAN MEDIA SOSIAL

Petunjuk Pengisian	
<p>a. Jawablah setiap pernyataan sesuai dengan kondisi anda.</p>	<p>1. Saya senang mengakses media sosial karna menyediakan banyak informasi mengenai hobi/kesenangan saya *</p> <p><input type="radio"/> TP <input type="radio"/> J <input type="radio"/> S <input type="radio"/> SS</p>
<p>b. Semua jawaban anda dinyatakan benar, tidak ada jawaban yang salah.</p>	<p>2. Saya tidak fokus mengerjakan tugas apabila terlalu sering mengakses media sosial *</p> <p><input type="radio"/> TP <input type="radio"/> J <input type="radio"/> S <input type="radio"/> SS</p>
<p>c. Pilihlah jawaban dengan memberi tanda centang pada salah satu alternatif jawaban yang telah disediakan sesuai dengan diri anda,</p> <p>TP : Bila anda merasa TIDAK PERNAH</p> <p>J : Bila anda merasa JARANG</p> <p>S : Bila anda merasa SERING</p> <p>SS : Bila anda merasa SANGAT SERING</p> <p>Pernyataan</p> <p>Saya bisa menghabiskan waktu berjam-jam untuk bermain game online di media sosial</p> <p>Apabila anda menjawab SERING artinya :</p> <p>Sesuai dengan pernyataan "Saya sering menghabiskan waktu yang lama ketika sedang bermain game online di aplikasi media sosial"</p> <p>Terimakasih atas kerjasamanya</p>	<p>3. Saya senang dengan fitur media sosial karena memudahkan saya untuk berbagi informasi *</p> <p><input type="radio"/> TP <input type="radio"/> J <input type="radio"/> S <input type="radio"/> SS</p> <p>4. Saya menjadi pribadi yang lebih tertutup karena terlalu sering menggunakan media sosial *</p> <p><input type="radio"/> TP <input type="radio"/> J <input type="radio"/> S <input type="radio"/> SS</p> <p>5. Saya senang menghabiskan waktu luang dengan membaca berita menarik di media sosial *</p> <p><input type="radio"/> TP <input type="radio"/> J <input type="radio"/> S <input type="radio"/> SS</p>

6. Saya tidak suka diganggu ketika sedang menggunakan media sosial *

- TP
- J
- S
- SS

11. Saya selalu berusaha menyaring informasi yang didapatkan dari media sosial *

- TP
- J
- S
- SS

7. Saya senang membuat cerita di media sosial tentang pengalaman yang saya dapatkan *

- TP
- J
- S
- SS

12. Saya sering terpengaruh dengan beberapa informasi yang saya dapatkan dari media sosial *

- TP
- J
- S
- SS

8. Saya tidak bisa mengontrol keinginan untuk tidak mencari informasi di media sosial *

- TP
- J
- S
- SS

13. Saya bisa menghabiskan waktu lebih dari 5 jam untuk mengakses media sosial *

- TP
- J
- S
- SS

9. Saya senang mendapat banyak informasi baru melalui media sosial *

- TP
- J
- S
- SS

14. Saya jarang mengobrol dengan teman/keluarga karena terlalu sering menggunakan media sosial *

- TP
- J
- S
- SS

10. Saya tidak peduli dengan adanya berita palsu/hoax dari media sosial *

- TP
- J
- S
- SS

15. Saya lebih suka menghabiskan waktu berjam-jam dengan membuka berbagai fitur di media sosial *

- TP
- J
- S
- SS

16. Saya tidak bisa membagi waktu ketika terlalu asik menggunakan media sosial *

- TP
- J
- S
- SS

17. Saya senang ketika bisa menghabiskan waktu dengan bermain game/melihat video dari media sosial *

- TP
- J
- S
- SS

18. Saya mengabaikan beberapa hal karna terlalu lama mengakses media sosial *

- TP
- J
- S
- SS

19. Saya mengakses media sosial lebih dari 4 kali dalam sehari *

- TP
- J
- S
- SS

20. Saya tidak bisa untuk tidak mengakses media sosial dalam sehari *

- TP
- J
- S
- SS

21. Saya membuka berbagai jenis fitur menarik yang ada di media sosial dalam sehari *

- TP
- J
- S
- SS

22. Saya tidak mengakses media sosial apapun dalam sehari *


- TP
- J
- S
- SS

23. Saya biasanya menjelajah informasi menarik melalui beberapa/berbagai aplikasi yang tersedia di media sosial dalam sehari *

- TP
- J
- S
- SS

24. Saya tidak bosan ketika mencari hal-hal /informasi menarik yang disediakan di beberapa jenis media sosial dalam sehari *

- TP
- J
- S
- SS



LAMPIRAN B

DATA UJI COBA ALAT UKUR

B-1 DATA UJI COBA ALAT UKUR INTERAKSI SOSIAL TATAP MUKA

B-2 DATA UJI COBA ALAT UKUR INTENSITAS PENGGUNAAN MEDIA

SOSIAL

B-1 DATA UJI COBA ALAT UKUR INTERAKSI SOSIAL TATAP MUKA

Responden	Y1	Y2	Y3	Y4	Y5	Y6	Y7	Y8	Y9	Y10	Y11	Y12	Y13	Y14	Y15	Y16	Y17	Y18	Y19	Y20	Y21	Y22	Y23	Y24	Total
1	3	4	3	3	3	4	4	4	4	3	4	3	3	4	3	3	3	3	3	2	3	3	4	3	79
2	4	4	4	2	2	3	3	3	2	2	2	2	2	3	4	2	3	2	3	3	3	4	3	3	68
3	3	4	3	1	3	4	3	4	3	2	3	1	3	4	3	3	3	3	2	4	1	2	1	4	67
4	3	3	3	3	2	3	3	3	3	3	3	3	3	2	3	3	3	3	3	3	3	3	3	3	70
5	3	3	3	2	2	2	2	3	3	2	2	2	2	2	3	2	3	2	2	3	2	2	3	3	58
6	3	4	3	2	3	3	4	4	3	1	2	2	2	3	4	2	4	2	3	2	4	4	3	4	71
7	4	3	4	2	3	3	3	4	2	3	3	3	4	3	4	3	3	4	3	3	3	3	3	3	76
8	4	4	3	2	3	3	3	3	4	3	3	2	4	4	3	3	3	3	3	3	3	3	3	3	75
9	3	4	2	1	2	1	2	2	1	4	1	1	1	2	4	2	2	1	4	4	1	3	2	4	54
10	3	3	3	2	2	2	2	2	3	3	2	2	2	3	3	2	3	2	3	3	2	2	3	3	60
11	4	4	4	2	3	4	4	3	3	3	4	2	3	4	3	3	4	3	4	1	3	3	4	1	76
12	3	3	3	2	3	3	3	3	3	3	3	3	3	3	3	3	3	3	3	2	3	3	3	3	70
13	3	3	3	3	3	4	3	3	3	3	3	3	3	4	3	2	3	3	3	4	3	3	3	4	75
14	3	3	3	3	3	3	3	4	3	4	3	3	3	4	3	4	3	3	3	4	4	4	3	2	78
15	3	3	3	1	2	3	2	2	2	3	2	1	2	1	3	3	4	3	2	3	2	2	2	2	56
16	4	3	3	2	3	3	3	2	3	3	2	3	2	2	3	3	3	4	4	2	2	3	3	3	68
17	4	3	3	1	3	3	4	2	3	3	3	2	2	2	3	3	3	2	4	3	3	3	3	3	68
18	3	3	3	3	3	3	3	3	3	3	4	3	3	3	3	3	3	3	3	1	2	2	3	3	69
19	3	2	3	2	4	3	3	3	3	3	4	2	3	4	3	3	4	3	3	3	3	3	3	3	73
20	4	4	4	2	3	3	4	4	3	3	4	4	3	3	4	3	3	3	3	3	3	3	3	3	79
21	3	3	4	3	3	4	4	3	4	2	4	3	2	4	4	3	4	4	3	4	3	3	3	3	80
22	2	3	4	3	1	2	3	3	3	1	2	4	4	4	3	1	3	2	4	4	3	4	3	4	70

23	2	4	4	1	3	3	3	3	3	3	3	3	3	3	3	3	3	3	3	3	2	3	70		
24	4	4	4	4	1	3	4	4	3	4	4	4	2	4	3	4	4	3	3	3	3	3	3	81	
25	3	4	3	3	3	4	3	3	3	3	3	3	3	3	3	3	3	3	3	3	3	3	3	74	
26	4	4	4	4	2	4	4	4	3	4	4	4	4	4	4	4	4	4	4	4	4	4	1	90	
27	4	4	3	1	4	3	4	2	3	2	2	1	4	4	4	2	4	3	3	4	3	3	3	4	74
28	3	4	3	4	2	4	3	3	3	3	3	3	3	2	3	2	3	2	3	3	2	3	3	3	70
29	3	3	3	3	3	3	3	3	3	3	3	1	3	4	3	2	3	3	3	3	2	3	3	3	69
30	4	4	4	3	2	3	3	3	3	3	3	2	4	3	3	3	4	3	3	3	3	3	3	4	76
31	3	3	3	1	3	3	3	3	3	3	3	2	3	3	3	3	3	3	2	1	2	2	3	3	64
32	3	3	3	1	4	3	3	3	3	3	3	3	4	3	3	3	3	4	3	4	3	3	4	3	75
33	3	3	3	2	2	3	2	3	3	3	3	2	3	3	3	2	3	2	3	3	3	3	3	3	66
34	2	4	3	2	3	3	3	3	3	3	3	3	1	3	3	2	3	3	3	3	2	3	3	3	67
35	4	4	4	3	3	3	3	4	4	3	3	4	3	3	3	4	3	3	3	3	4	4	3	4	82
36	3	4	3	3	3	3	3	3	3	2	2	2	3	3	3	2	3	3	3	3	2	3	3	3	68
37	3	4	3	3	2	4	4	3	3	3	3	3	3	3	3	4	3	3	3	3	3	3	4	3	76
38	4	3	3	3	3	3	4	3	3	3	4	3	4	3	3	3	4	4	4	3	3	3	3	3	79
39	2	4	3	2	1	3	3	3	3	3	3	3	3	3	3	2	3	3	3	3	3	3	3	3	68
40	4	3	3	1	3	3	3	3	3	3	3	3	3	3	3	4	3	3	2	3	3	4	3	72	
41	3	4	2	2	2	4	4	3	2	4	3	2	3	3	3	4	4	3	3	4	4	3	4	4	77
42	3	3	4	3	3	3	3	3	3	3	3	2	1	2	4	2	3	3	3	3	2	3	3	3	68
43	3	3	3	2	3	3	4	3	3	3	3	2	3	3	4	3	3	3	3	3	2	3	3	3	71
44	4	4	4	1	3	3	2	2	4	4	4	2	2	1	3	3	3	1	3	4	3	4	4	3	71
45	3	4	3	3	2	3	3	3	3	3	3	2	2	1	3	3	3	3	3	2	3	3	3	3	67
46	4	4	4	3	4	3	3	3	4	3	2	1	3	4	3	3	3	2	4	3	2	1	4	3	73
47	3	4	3	4	2	4	2	3	2	3	2	1	2	1	2	2	3	2	2	3	2	3	2	3	60

48	4	4	3	3	3	4	3	3	4	4	4	3	4	4	3	4	4	4	2	4	2	2	4	3	82
49	3	3	3	2	3	4	3	2	3	3	4	2	4	4	4	3	4	3	4	2	1	3	3	2	72
50	3	2	4	2	4	1	3	2	3	1	3	2	3	1	3	2	3	3	3	2	2	4	3	2	61



B-2 DATA UJI COBA ALAT UKUR INTENSITAS PENGGUNAAN MEDIA SOSIAL

Responden	X1	X2	X3	X4	X5	X6	X7	X8	X9	X10	X11	X12	X13	X14	X15	X16	X17	X18	X19	X20	X21	X22	X23	X24	Total X
1	3	2	4	4	4	3	3	2	4	4	4	3	4	2	4	3	4	3	4	3	4	4	4	3	78
2	2	2	3	3	3	4	2	3	3	3	3	2	2	3	2	3	3	3	3	2	3	3	2	3	67
3	3	1	4	3	3	3	2	1	3	4	3	1	2	2	3	2	3	2	4	1	3	2	3	2	65
4	2	4	3	4	3	4	2	1	4	2	2	2	3	2	3	3	2	3	2	2	2	3	2	3	66
5	4	2	3	2	3	3	3	2	3	3	3	3	3	1	3	3	3	2	3	2	2	2	2	2	66
6	4	3	4	2	3	4	2	3	4	2	4	4	4	4	3	4	4	4	4	3	2	4	3	3	77
7	2	2	4	3	2	3	1	1	4	2	3	3	2	3	3	4	3	2	3	1	3	1	4	3	65
8	3	1	3	3	3	3	3	2	3	4	3	2	3	1	2	2	3	2	3	2	2	4	3	2	66
9	4	1	4	1	4	2	3	1	4	1	4	3	3	3	3	2	4	1	4	1	4	2	4	1	67
10	3	2	4	2	4	2	4	3	4	4	4	3	4	2	4	1	4	2	4	4	4	3	3	3	71
11	2	1	2	3	3	4	1	4	3	1	4	2	3	3	1	4	1	4	3	3	3	3	2	2	66
12	3	4	4	4	3	4	2	4	3	3	3	4	2	4	2	4	3	4	2	4	3	3	4	4	72
13	2	2	3	3	1	3	1	3	3	3	3	3	2	2	2	3	2	3	1	4	1	3	3	2	60
14	3	2	3	3	3	4	3	3	4	4	4	3	2	3	3	2	3	2	3	3	3	3	3	3	70
15	2	2	3	2	1	3	1	3	3	2	4	4	1	2	1	1	2	1	2	2	2	3	2	4	59
16	3	2	4	4	1	4	2	3	3	3	3	4	3	4	2	3	3	4	3	3	3	4	3	3	71
17	4	3	4	3	3	4	2	2	4	2	4	3	3	3	3	3	3	3	3	4	4	4	4	4	72
18	3	3	3	2	3	2	1	4	2	2	3	3	4	4	2	2	4	2	2	2	4	4	2	3	67
19	4	2	4	4	2	3	2	3	3	3	4	4	2	3	2	4	2	3	3	4	3	4	3	3	69
20	4	2	4	3	2	3	2	2	3	2	3	2	4	2	1	4	1	3	3	3	3	3	3	2	68
21	3	2	4	4	2	4	1	2	4	2	4	3	3	4	2	3	3	3	3	2	4	4	3	3	70
22	4	3	3	3	2	3	4	4	3	2	2	3	2	3	3	4	3	3	4	4	2	3	3	4	70
23	3	3	3	3	2	4	2	3	3	3	3	4	1	3	1	4	1	4	3	2	3	3	2	2	67
24	3	3	3	3	2	3	2	3	3	4	3	3	2	3	2	4	2	3	2	3	2	3	2	3	68
25	3	2	4	4	2	4	2	4	4	4	3	3	3	4	4	4	4	4	3	3	3	3	3	4	74
26	4	1	4	1	4	1	1	3	2	1	3	2	4	1	4	2	1	1	4	2	4	3	4	1	65
27	4	3	4	3	4	4	3	4	4	4	4	4	2	4	3	4	2	2	3	2	4	2	4	4	73

28	3	2	4	2	2	4	3	1	4	1	3	3	3	3	3	2	3	3	2	4	4	3	1	68	
29	3	2	3	3	3	3	2	3	3	3	3	3	3	2	3	2	3	3	2	3	3	3	2	68	
30	3	2	4	2	3	2	1	2	1	1	2	3	2	3	3	3	3	4	2	1	2	4	3	1	66
31	3	1	3	4	1	3	3	1	3	2	3	2	1	3	1	3	2	2	3	1	3	2	3	3	62
32	2	3	4	4	3	4	4	3	4	3	2	2	4	2	4	4	3	1	3	3	4	3	4	3	75
33	3	3	3	2	4	3	2	2	2	2	2	3	3	3	2	3	2	3	4	3	3	3	2	1	62
34	3	3	3	2	2	2	1	2	3	4	3	2	3	1	3	2	3	2	3	3	3	3	3	2	62
35	4	2	2	1	2	4	2	3	4	3	2	3	2	2	2	4	2	4	4	3	2	2	2	4	69
36	2	2	3	2	3	3	2	4	3	2	4	2	4	2	2	3	2	3	3	3	4	4	3	2	70
37	3	3	3	3	4	4	1	3	4	3	3	3	3	4	3	4	1	4	2	4	3	4	3	3	74
38	4	3	4	3	3	3	2	4	2	4	4	4	2	3	2	2	4	3	4	3	2	3	4	2	74
39	4	2	4	3	2	2	3	3	3	3	4	2	3	3	3	3	3	2	3	2	3	2	3	2	69
40	3	2	4	2	2	2	3	3	2	4	4	3	2	3	2	3	3	3	3	2	3	4	3	2	67
41	3	2	4	4	4	3	2	2	3	2	3	2	4	2	1	4	2	3	1	2	2	4	3	2	66
42	4	2	3	4	3	2	1	4	4	3	4	2	2	4	2	4	2	3	4	2	4	3	4	2	68
43	3	4	4	2	2	4	2	3	3	4	3	3	4	3	3	4	3	4	3	2	2	4	3	2	71
44	2	2	4	1	2	1	2	1	4	2	4	2	3	2	4	3	2	2	3	3	2	2	4	1	62
45	4	4	4	3	3	3	3	2	3	3	4	4	4	4	4	3	2	3	4	3	3	3	3	3	72
46	4	3	4	4	4	2	4	4	4	4	4	3	3	4	3	4	3	4	4	3	4	4	4	2	79
47	2	2	3	3	3	3	1	2	4	2	3	4	2	4	2	4	3	2	3	2	3	4	3	2	68
48	4	2	3	4	2	4	2	4	2	3	4	3	3	3	3	3	4	3	4	4	3	3	3	4	73
49	3	4	4	4	3	3	3	2	4	4	4	4	4	2	4	4	3	3	4	3	4	4	4	3	77
50	2	3	3	3	2	2	3	2	2	2	2	2	2	3	3	3	2	3	2	3	1	3	3	2	64



LAMPIRAN C

UJI VALIDITAS DAN RELIABILITAS

C-1 UJI VALIDITAS DAN RELIABILITAS INTERAKSI SOSIAL TATAP MUKA

**C-2 UJI VALIDITAS DAN RELIABILITAS INTENSITAS PENGGUNAAN MEDIA
SOSIAL**

C-1 UJI VALIDITAS DAN RELIABILITAS INTERAKSI SOSIAL TATAP MUKA

Putaran 1

Skala Interaksi Sosial Tatap Muka

Case Processing Summary

		N	%
Cases	Valid	50	100.0
	Excluded ^a	0	.0
	Total	50	100.0

a. Listwise deletion based on all variables in the procedure.

Reliability Statistics

Cronbach's Alpha	N of Items
.807	24

Item-Total Statistics

	Scale Mean if Item Deleted	Scale Variance if Item Deleted	Corrected Item- Total Correlation	Cronbach's Alpha if Item Deleted
Y.1	68.00	46.694	.354	.800
Y.2	67.78	48.216	.174	.807
Y.3	68.00	47.633	.280	.803
Y.4	68.94	45.609	.295	.804
Y.5	68.56	48.904	.049	.815
Y.6	68.14	45.021	.482	.793
Y.7	68.14	44.286	.631	.787
Y.8	68.26	45.462	.504	.793
Y.9	68.26	46.319	.425	.797
Y.10	68.36	47.582	.192	.808
Y.11	68.28	43.634	.588	.787
Y.12	68.82	43.293	.522	.790
Y.13	68.42	44.371	.451	.794
Y.14	68.28	42.696	.521	.790
Y.15	68.06	48.915	.132	.808
Y.16	68.48	44.214	.556	.789
Y.17	68.00	46.980	.410	.799
Y.18	68.40	44.939	.482	.793
Y.19	68.20	48.245	.184	.807
Y.20	68.30	48.255	.093	.814
Y.21	68.60	44.000	.546	.789
Y.22	68.26	47.707	.208	.806
Y.23	68.20	45.918	.465	.795
Y.24	68.24	51.370	-.197	.824

Putaran 2

Skala Interaksi Sosial Tatap Muka

Reliability Statistics

Cronbach's Alpha	N of Items
.855	16

Item-Total Statistics

	Scale Mean if Item Deleted	Scale Variance if Item Deleted	Corrected Item-Total Correlation	Cronbach's Alpha if Item Deleted
Y.1	43.68	37.528	.306	.854
Y.3	43.68	37.896	.303	.854
Y.4	44.62	35.751	.338	.857
Y.6	43.82	35.538	.502	.846
Y.7	43.82	35.212	.609	.841
Y.8	43.94	35.935	.528	.845
Y.9	43.94	36.588	.466	.848
Y.11	43.96	33.917	.656	.837
Y.12	44.50	33.969	.541	.844
Y.13	44.10	34.867	.477	.847
Y.14	43.96	33.835	.498	.847
Y.16	44.16	34.994	.554	.843
Y.17	43.68	37.120	.469	.849
Y.18	44.08	35.055	.554	.843
Y.21	44.28	35.185	.497	.846
Y.23	43.88	36.516	.463	.848

**C-2 UJI VALIDITAS DAN UJI RELIABILITAS INTENSITAS PENGGUNAAN
MEDIA SOSIAL**

Putaran 1

Skala Intensitas Penggunaan Media Sosial

Case Processing Summary

		N	%
Cases	Valid	50	100.0
	Excluded ^a	0	.0
	Total	50	100.0

a. Listwise deletion based on all variables in the procedure.

Reliability Statistics

Cronbach's Alpha	N of Items
.792	24

Item-Total Statistics

	Scale Mean if Item Deleted	Scale Variance if Item Deleted	Corrected Item- Total Correlation	Cronbach's Alpha if Item Deleted
X.1	65.60	65.673	.339	.785
X.2	66.34	64.147	.409	.781
X.3	65.20	66.653	.345	.785
X.4	65.82	64.191	.355	.783
X.5	66.02	66.265	.229	.790
X.6	65.62	65.832	.267	.788
X.7	66.52	65.112	.300	.786
X.8	66.04	63.998	.337	.785
X.9	65.48	65.561	.332	.785
X.10	65.94	63.404	.377	.782
X.11	65.42	66.249	.308	.786
X.12	65.82	64.722	.397	.782
X.13	65.90	66.214	.228	.790
X.14	65.88	63.944	.384	.782
X.15	66.12	64.842	.315	.786
X.16	65.56	65.435	.294	.787
X.17	66.06	65.323	.295	.787
X.18	65.92	65.096	.305	.786
X.19	65.62	66.077	.282	.787
X.20	66.14	62.817	.460	.777
X.21	65.72	65.593	.313	.786
X.22	65.54	66.376	.264	.788
X.23	65.66	65.413	.385	.783
X.24	66.16	63.607	.402	.781

Putaran 2

Skala Intensitas Penggunaan Media Sosial

Reliability Statistics

Cronbach's Alpha	N of Items
.783	20

Item-Total Statistics

	Scale Mean if Item Deleted	Scale Variance if Item Deleted	Corrected Item-Total Correlation	Cronbach's Alpha if Item Deleted
X.1	53.88	50.720	.361	.774
X.2	54.62	49.955	.376	.772
X.3	53.48	51.887	.337	.776
X.4	54.10	49.643	.352	.774
X.7	54.80	50.327	.307	.777
X.8	54.32	49.406	.338	.775
X.9	53.76	50.962	.321	.776
X.10	54.22	48.379	.418	.769
X.11	53.70	51.276	.326	.776
X.12	54.10	49.847	.421	.770
X.14	54.16	49.158	.404	.770
X.15	54.40	50.449	.293	.778
X.16	53.84	50.872	.281	.778
X.17	54.34	50.556	.299	.777
X.18	54.20	51.020	.255	.780
X.19	53.90	51.071	.302	.777
X.20	54.42	48.738	.433	.768
X.21	54.00	51.429	.261	.779
X.23	53.94	50.507	.407	.771
X.24	54.44	48.619	.442	.768

Putaran 3

Skala Intensitas Penggunaan Media Sosial

Reliability Statistics

Cronbach's Alpha	N of Items
.774	18

Item-Total Statistics

	Scale Mean if Item Deleted	Scale Variance if Item Deleted	Corrected Item-Total Correlation	Cronbach's Alpha if Item Deleted
X.1	48.12	43.128	.357	.764
X.2	48.86	42.449	.369	.762
X.3	47.72	44.165	.339	.766
X.4	48.34	42.351	.328	.766
X.7	49.04	42.447	.331	.765
X.8	48.56	42.170	.312	.768
X.9	48.00	43.347	.317	.766
X.10	48.46	40.621	.443	.756
X.11	47.94	43.649	.321	.766
X.12	48.34	42.270	.422	.759
X.14	48.40	42.245	.349	.764
X.15	48.64	42.602	.312	.767
X.16	48.08	43.749	.232	.773
X.17	48.58	42.616	.327	.766
X.19	48.14	43.551	.288	.768
X.20	48.66	41.331	.425	.758
X.23	48.18	42.844	.413	.760
X.24	48.68	40.957	.459	.755

Putaran 4

Skala Intensitas Penggunaan Media Sosial

Reliability Statistics

Cronbach's Alpha	N of Items
.773	17

Item-Total Statistics

	Scale Mean if Item Deleted	Scale Variance if Item Deleted	Corrected Item-Total Correlation	Cronbach's Alpha if Item Deleted
X.1	44.98	39.898	.356	.762
X.2	45.72	39.512	.342	.763
X.3	44.58	40.820	.350	.764
X.4	45.20	39.592	.287	.768
X.7	45.90	39.031	.349	.762
X.8	45.42	39.147	.296	.768
X.9	44.86	40.368	.288	.767
X.10	45.32	37.283	.460	.753
X.11	44.80	40.122	.353	.762
X.12	45.20	39.143	.414	.758
X.14	45.26	39.462	.309	.766
X.15	45.50	39.071	.341	.763
X.17	45.44	38.823	.381	.760
X.19	45.00	40.082	.311	.765
X.20	45.52	38.296	.412	.757
X.23	45.04	39.631	.413	.759
X.24	45.54	37.886	.451	.754



LAMPIRAN D
DATA PENELITIAN

D-1 DATA PENELITIAN INTERAKSI SOSIAL TATAP MUKA

D-2 DATA PENELITIAN INTENSITAS PENGGUNAAN MEDIA SOSIAL

D-1 DATA PENELITIAN INTERAKSI SOSIAL TATAP MUKA

Responden	Y1	Y3	Y4	Y6	Y7	Y8	Y9	Y11	Y12	Y13	Y14	Y16	Y17	Y18	Y21	Y23	Y_TOTAL
1	3	3	3	4	4	4	4	4	3	3	4	3	3	3	3	4	55
2	4	4	2	3	3	3	2	2	2	2	3	2	3	2	3	3	43
3	3	3	1	4	3	4	3	3	1	3	4	3	3	3	1	1	43
4	3	3	3	3	3	3	3	3	3	3	2	3	3	3	3	3	47
5	3	3	2	2	2	3	3	2	2	2	2	2	3	2	2	3	38
6	3	3	2	3	4	4	3	2	2	2	3	2	4	2	4	3	46
7	4	4	2	3	3	4	2	3	3	4	3	3	3	4	3	3	51
8	4	3	2	3	3	3	4	3	2	4	4	3	3	3	3	3	50
9	3	2	1	1	2	2	1	1	1	1	2	2	2	1	1	2	25
10	3	3	2	2	2	2	3	2	2	2	3	2	3	2	2	3	38
11	4	4	2	4	4	3	3	4	2	3	4	3	4	3	3	4	54
12	3	3	2	3	3	3	3	3	3	3	3	3	3	3	3	3	47
13	3	3	3	4	3	3	3	3	3	3	4	2	3	3	3	3	49
14	3	3	3	3	3	4	3	3	3	3	4	4	3	3	4	3	52
15	3	3	1	3	2	2	2	2	1	2	1	3	4	3	2	2	36
16	4	3	2	3	3	2	3	2	3	2	2	3	3	4	2	3	44
17	4	3	1	3	4	2	3	3	2	2	2	3	3	2	3	3	43
18	3	3	3	3	3	3	3	4	3	3	3	3	3	3	2	3	48
19	3	3	2	3	3	3	3	4	2	3	4	3	4	3	3	3	49
20	4	4	2	3	4	4	3	4	4	3	3	3	3	3	3	3	53
21	3	4	3	4	4	3	4	4	3	2	4	3	4	4	3	3	55
22	2	4	3	2	3	3	3	2	4	4	4	1	3	2	3	3	46
23	2	4	1	3	3	3	3	3	3	3	3	3	3	3	3	2	45
24	4	4	4	3	4	4	3	4	4	2	4	4	4	3	3	3	57
25	3	3	3	4	3	3	3	3	3	3	3	3	3	3	3	3	49
26	4	4	4	4	4	4	3	4	4	4	4	4	4	4	4	4	63
27	4	3	1	3	4	2	3	2	1	4	4	2	4	3	3	3	46
28	3	3	4	4	3	3	3	3	3	3	2	2	3	2	2	3	46

29	3 3 3 3 3 3 3 3 3 1 3 4 2 3 3 2 3	45
30	4 4 3 3 3 3 3 3 2 4 3 3 4 3 3 3	51
31	3 3 1 3 3 3 3 3 2 3 3 3 3 3 2 3	44
32	3 3 1 3 3 3 3 3 3 4 3 3 3 4 3 4	49
33	3 3 2 3 2 3 3 3 2 3 3 2 3 2 3 3	43
34	2 3 2 3 3 3 3 3 3 1 3 2 3 3 2 3	42
35	4 4 3 3 3 4 4 3 4 3 3 4 3 3 4 3	55
36	3 3 3 3 3 3 3 2 2 3 3 2 3 3 2 3	44
37	3 3 3 4 4 3 3 3 3 3 3 4 3 3 3 3	51
38	4 3 3 3 4 3 3 4 3 4 3 4 4 3 3	54
39	2 3 2 3 3 3 3 3 3 3 3 2 3 3 3 3	45
40	4 3 1 3 3 3 3 3 3 3 3 3 4 3 3 4	49
41	3 2 2 4 4 3 2 3 2 3 3 4 4 3 4 4	50
42	3 4 3 3 3 3 3 3 2 1 2 2 3 3 2 3	43
43	3 3 2 3 4 3 3 3 2 3 3 3 3 3 2 3	46
44	4 4 1 3 2 2 4 4 2 2 1 3 3 1 3 4	43
45	3 3 3 3 3 3 3 3 2 2 1 3 3 3 3 3	44
46	4 4 3 3 3 3 4 2 1 3 4 3 3 2 2 4	48
47	3 3 4 4 2 3 2 2 1 2 1 2 3 2 2 2	38
48	4 3 3 4 3 3 4 4 3 4 4 4 4 4 2 4	57
49	3 3 2 4 3 2 3 4 2 4 4 3 4 3 1 3	48
50	3 4 2 1 3 2 3 3 2 3 1 2 3 3 2 3	40

D-2 DATA PENELITIAN INTENSITAS PENGGUNAAN MEDIA SOSIAL

Responden	X1	X2	X3	X4	X7	X8	X9	X10	X11	X12	X14	X15	X17	X19	X20	X23	X24	X_TOTAL
1	3	2	4	4	3	2	4	4	4	3	2	4	4	4	3	4	3	58
2	2	2	3	3	2	3	3	3	3	2	3	2	3	3	2	2	3	46
3	3	1	4	3	2	1	3	4	3	1	2	3	3	4	1	3	2	46
4	2	4	3	4	2	1	4	2	2	2	2	3	2	2	2	2	3	46
5	4	2	3	2	3	2	3	3	3	3	1	3	3	3	2	2	2	49
6	4	3	4	2	2	3	4	2	4	4	4	3	4	4	3	3	3	62
7	2	2	4	3	1	1	4	2	3	3	3	3	3	3	1	4	3	52
8	3	1	3	3	3	2	3	4	3	2	1	2	3	3	2	3	2	51
9	4	1	4	1	3	1	4	1	4	3	3	3	4	4	1	4	1	55
10	3	2	4	2	4	3	4	4	4	3	2	4	4	4	4	3	3	67
11	2	1	2	3	1	4	3	1	4	2	3	1	1	3	3	2	2	49
12	3	4	4	4	2	4	3	3	3	4	4	2	3	2	4	4	4	69
13	2	2	3	3	1	3	3	3	3	3	2	2	2	1	4	3	2	55
14	3	2	3	3	3	3	4	4	4	3	3	3	3	3	3	3	3	67
15	2	2	3	2	1	3	3	2	4	4	2	1	2	2	2	2	4	56
16	3	2	4	4	2	3	3	3	3	4	4	2	3	3	3	3	3	68
17	4	3	4	3	2	2	4	2	4	3	3	3	3	3	4	4	4	72
18	3	3	3	2	1	4	2	2	3	3	4	2	4	2	2	2	3	63
19	4	2	4	4	2	3	3	3	4	4	3	2	2	3	4	3	3	72
20	4	2	4	3	2	2	3	2	3	2	2	1	1	3	3	3	2	62
21	3	2	4	4	1	2	4	2	4	3	4	2	3	3	2	3	3	70
22	4	3	3	3	4	4	3	2	2	3	3	3	3	4	4	3	4	77
23	3	3	3	3	2	3	3	3	3	4	3	1	1	3	2	2	2	67
24	3	3	3	3	2	3	3	4	3	3	3	2	2	2	3	2	3	71
25	3	2	4	4	2	4	4	4	3	3	4	4	4	3	3	3	4	83
26	4	1	4	1	1	3	2	1	3	2	1	4	1	4	2	4	1	65
27	4	3	4	3	3	4	4	4	4	4	4	3	2	3	2	4	4	86
28	3	2	4	2	3	1	4	1	3	3	3	3	2	3	2	3	1	71

29	3	2	3	3	2	3	3	3	3	3	3	2	2	3	2	3	2	74
30	3	2	4	2	1	2	1	1	2	3	3	3	3	2	1	3	1	67
31	3	1	3	4	3	1	3	2	3	2	3	1	2	3	1	3	3	72
32	2	3	4	4	4	3	4	3	2	2	2	4	3	3	3	4	3	85
33	3	3	3	2	2	2	2	2	2	3	3	2	2	4	3	2	1	74
34	3	3	3	2	1	2	3	4	3	2	1	3	3	3	3	3	2	78
35	4	2	2	1	2	3	4	3	2	3	2	2	2	4	3	2	4	80
36	2	2	3	2	2	4	3	2	4	2	2	2	2	3	3	3	2	79
37	3	3	3	3	1	3	4	3	3	3	4	3	1	2	4	3	3	86
38	4	3	4	3	2	4	2	4	4	4	3	2	4	4	3	4	2	94
39	4	2	4	3	3	3	3	3	4	2	3	3	3	3	2	3	2	89
40	3	2	4	2	3	3	2	4	4	3	3	2	3	3	2	3	2	88
41	3	2	4	4	2	2	3	2	3	2	2	1	2	1	2	3	2	81
42	4	2	3	4	1	4	4	3	4	2	4	2	2	4	2	4	2	93
43	3	4	4	2	2	3	3	4	3	3	3	3	3	3	2	3	2	93
44	2	2	4	1	2	1	4	2	4	2	2	4	2	3	3	4	1	87
45	4	4	4	3	3	2	3	3	4	4	4	4	2	4	3	3	3	102
46	4	3	4	4	4	4	4	4	4	3	4	3	3	4	3	4	2	107
47	2	2	3	3	1	2	4	2	3	4	4	2	3	3	2	3	2	92
48	4	2	3	4	2	4	2	3	4	3	3	3	4	4	4	3	4	104
49	3	4	4	4	3	2	4	4	4	4	2	4	3	4	3	4	3	108
50	2	3	3	3	3	2	2	2	2	2	3	3	3	3	1	2	2	91



LAMPIRAN E

UJI ASUMSI

E-1 UJI NORMALITAS

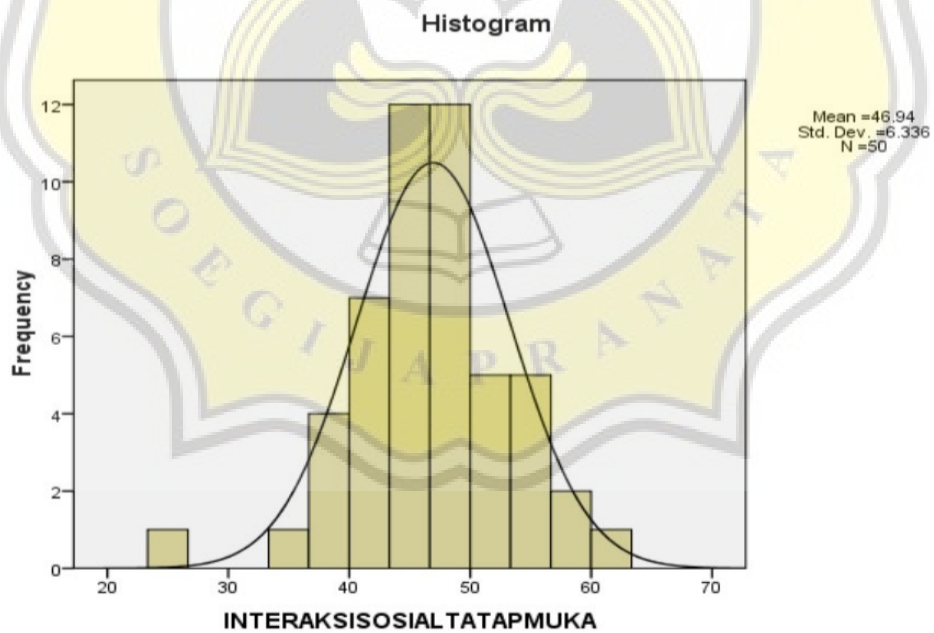
E-2 UJI LINEARITAS

E-1 UJI NORMALITAS

One-Sample Kolmogorov-Smirnov Test

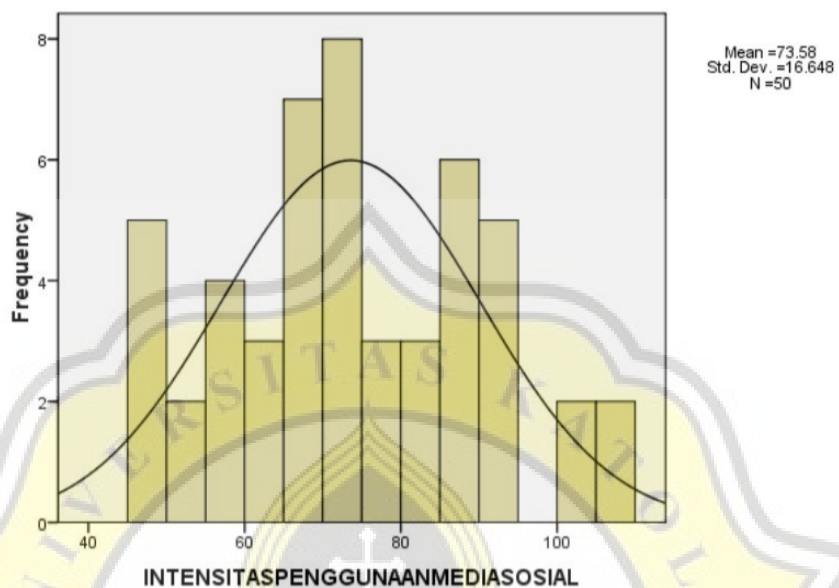
		INTERAKSI SOSIAL TATAP MUKA	INTENSITAS PENGUNAAN MEDIA SOSIAL
N		50	50
Normal Parameters ^a	Mean	46.94	73.58
	Std. Deviation	6.336	16.648
Most Extreme Differences	Absolute	.127	.078
	Positive	.073	.078
	Negative	-.127	-.054
Kolmogorov-Smirnov Z		.898	.550
Asymp. Sig. (2-tailed)		.395	.923

a. Test distribution is Normal.



Sig > 0.05, maka data NORMAL

Histogram




Sig > 0.05, maka data NORMAL

E-2 UJI LINEARITAS

ANOVA Table

			Sum of Squares	df	Mean Square	F	Sig.
INTERAKSI SOSIAL TATAP MUKA * INTENSITAS PENGGUNAAN MEDIA SOSIAL	Between Groups	(Combined) Linearity	1290.487	35	36.871	.763	.749
		Deviation from Linearity	13.853	1	13.853	.287	.601
	Within Groups		676.333	14	48.310		
	Total		1966.820	49			



Sig > 0.05, maka Tidak Linear



LAMPIRAN F
UJI HIPOTESIS

F-1 UJI HIPOTESIS

F-1 Uji Hipotesis

Correlations

			INTENSITAS PENGUNAAN MEDIA SOSIAL	INTERAKSI SOSIAL TATAP MUKA
Spearman's rho	INTENSITAS	Correlation	1.000	-.001
	PENGUNAAN MEDIA	Coefficient		.994
	SOSIAL	Sig. (2-tailed)	.	
		N	50	50
	INTERAKSI SOSIAL	Correlation	-.001	1.000
	TATAP MUKA	Coefficient	.994	.
		Sig. (2-tailed)		
		N	50	50

Sig > 0.01, maka tidak signifikan
Artinya, tidak ada hubungan yang signifikan antara interaksi sosial tatap muka dengan intensitas penggunaan media sosial

Measures of Association

	R	R Squared	Eta	Eta Squared
Interaksi Sosial Tatap Muka * Intensitas Penggunaan Media Sosial	.084	.007	.810	.656



**LAMPIRAN G
KATEGORISASI**

G-1 KATEGORISASI INTERAKSI SOSIAL TATAP MUKA

G-2 KATEGORISASI INTENSITAS PENGGUNAAN MEDIA SOSIAL

G-1 KATEGORISASI INTERAKSI SOSIAL TATAP MUKA

$$X_{\min} = 16$$

X_{\max} = skala likert yang dipakai x jumlah item

$$= 4 \times 16 = 64$$

Range = $X_{\max} - X_{\min}$

$$= 64 - 16 = 48$$

Mean = $(X_{\max} + X_{\min}) / 2$

$$= (64 + 16) / 2 = 40$$

SD = Range / 6

$$= 48 / 6 = 8$$

Rendah	$X < M - 1SD$ $X < 40 - 8$ $X < 32$
Sedang	$M - 1SD \leq X < M + 1SD$ $40 - 8 \leq X < 40 + 8$ $32 \leq X < 48$
Tinggi	$M + 1SD \leq X$ $40 + 8 \leq X$ $48 \leq X$

INTERAKSI SOSIAL TATAP MUKA

	Frequency	Percent	Valid Percent	Cumulative Percent
Valid Rendah	1	2.0	2.0	2.0
Sedang	26	52.0	52.0	54.0
Tinggi	23	46.0	46.0	100.0
Total	50	100.0	100.0	

G-2 KATEGORISASI INTENSITAS PENGGUNAAN MEDIA SOSIAL

$$X_{\min} = 18$$

X_{\max} = skala likert yang dipakai x jumlah item

$$= 4 \times 18 = 72$$

Range = $X_{\max} - X_{\min}$

$$= 72 - 18 = 54$$

Mean = $(X_{\max} + X_{\min}) / 2$

$$= (72 + 18) / 2 = 45$$

SD = Range / 6

$$= 54 / 6 = 9$$

Rendah	$X < M - 1SD$ $X < 45 - 9$ $X < 36$
Sedang	$M - 1SD \leq X < M + 1SD$ $45 - 9 \leq X < 45 + 9$ $36 \leq X < 54$
Tinggi	$M + 1SD \leq X$ $45 + 9 \leq X$ $54 \leq X$

INTENSITAS PENGGUNAAN MEDIA SOSIAL

	Frequency	Percent	Valid Percent	Cumulative Percent
Valid Sedang	7	14.0	14.0	14.0
Tinggi	43	86.0	86.0	100.0
Total	50	100.0	100.0	



H-1 SURAT IZIN PENELITIAN

FAKULTAS PSIKOLOGI
Jl. Pawiyatan Luhur IV/1 Bendan Duwur Semarang 50234
Telp. (024) 8441555, 8505003 (hunting) Fax. (024) 8415429 - 8445265
e-mail: unika@unika.ac.id http://www.unika.ac.id



SURAT KETERANGAN PENELITIAN

Nomor : 1114/B.7.3/FP/I/2023

Dengan ini menerangkan bahwa mahasiswa berikut :

Nama : **Maria Sulistiyowati**
NIM : **17.E1.0137**
Tempat/Tanggal Lahir : **Jakarta, 23 Maret 1999**
Alamat : **Jl. Kebon Sawit II no 13**
Pekerjaan : **Mahasiswa Aktif Fakultas Psikologi Universitas Katolik Soegijapranata Semarang**
No. Hp : **0895337593874**

Sedang melakukan proses pengambilan data penelitian Skripsi dengan judul "**Hubungan Antara Intensitas Penggunaan Media Sosial Dengan Interaksi Sosial Tatap Muka Pada Mahasiswa**", dibawah bimbingan Dosen pembimbing **Dr. Drs. M. Suharsono, M.Si.** Proses pengambilan data berlangsung pada 16 Januari 2023 sampai 16 Februari 2023 di Universitas Katolik Soegijapranata Semarang.

Demikian Surat Keterangan ini diterbitkan untuk dapat dipergunakan sebagaimana mestinya.

Semarang, 20 Januari 2023

Ka. Progd. Sarjana Psikologi,



Dra. Sri Sumijati, M.Si.

NPP:058.1.1989.054

FAKULTAS PSIKOLOGI
Jl. Pawiyatan Luhur IV/1 Bendan Duwur Semarang 50234
Telp. (024) 8441555, 8505003 (hunting) Fax. (024) 8415429 - 8445265
e-mail: unika@unika.ac.id http://www.unika.ac.id



SURAT KETERANGAN

Nomor : 1368/B.7.6/FP/III/2023

Yang bertandatangan dibawah ini, Ketua Program Studi Sarjana Psikologi Universitas Katolik Soegijapranata Semarang menerangkan bahwa mahasiswa yang tersebut dibawah ini :

N a m a : **Maria Sulistiyowati**
N I M : **17.E1.0137**
Tempat/Tanggal Lahir : Jakarta, 23 Maret 1999
Alamat : Jl. Kebon Sawit II no 13

Telah benar-benar melakukan penelitian dengan judul :

“Hubungan Antara Intensitas Penggunaan Media Sosial Dengan Interaksi Sosial Tatap Muka Pada Mahasiswa”

Responden : Mahasiswa Aktif Universitas Katolik Soegijapranata.
Jumlah responden : 50 Responden
Waktu pengambilan data : 16 Januari 2023-16 Februari 2023
Lokasi pengambilan data : Universitas Katolik Soegijapranata Semarang

Pengambilan data atas sepengetahuan dan dibawah bimbingan Dosen Pembimbing **Dr. M. Suharsono, M.Si.**
Demikian Surat Keterangan ini diterbitkan, untuk dapat dipergunakan sebagaimana mestinya.

Semarang, 02 Maret 2023
Ka. Progd. Sarjana Psikologi,



NPP: 058.1.1989.054

PAPER NAME

TA-17.E1.0137.docx

WORD COUNT

7158 Words

CHARACTER COUNT

46168 Characters

PAGE COUNT

29 Pages

FILE SIZE

80.8KB

SUBMISSION DATE

Feb 25, 2023 9:24 AM GMT+7

REPORT DATE

Feb 25, 2023 9:25 AM GMT+7

● **18% Overall Similarity**

The combined total of all matches, including overlapping sources, for each database.

- 17% Internet database
- 5% Publications database
- Crossref database
- Crossref Posted Content database
- 14% Submitted Works database

● **Excluded from Similarity Report**

- Bibliographic material
- Quoted material
- Cited material
- Small Matches (Less than 10 words)
- Manually excluded text blocks

HALAMAN PENGESAHAN



Judul Tugas Akhir: : Hubungan antara intensitas penggunaan media sosial dengan interaksi sosial tatap muka pada mahasiswa

Diajukan oleh : MARIA SULISTYOWATI

NIM : 17.E1.0137

Tanggal disetujui : 09 Maret 2023

Telah setuju oleh

Pembimbing 1 : Dr., Drs. M Suharsono MSI.

Penguji 1 : Dr., Drs. M Suharsono MSI.

Penguji 2 : Drs. Pius Heru Priyanto M.Si.

Penguji 3 : Drs. Daniel Purwoko Budi Susetyo M.Si.

Ketua Program Studi : Dra. Sri Sumijati M.Si.

Dekan : Dr. Dra. Kristiana Haryanti M.Si.

Halaman ini merupakan halaman yang sah dan dapat diverifikasi melalui alamat di bawah ini.

sintak.unika.ac.id/skripsi/verifikasi/?id=17.E1.0137