

LAPORAN SKRIPSI
PENGARUH *RETURN ON EQUITY* (ROE), *DEBT TO EQUITY*
RATIO (DER) DAN *TOTAL ASET* TERHADAP *PRICE BOOK VALUE*
(PBV) PERUSAHAAN TEKNOLOGI YANG TERDAFTAR DI BURSA
EFEK 2019-2021



2022

LAPORAN SKRIPSI
PENGARUH *RETURN ON EQUITY* (ROE), *DEBT TO EQUITY*
RATIO (DER) DAN *TOTAL ASET* TERHADAP *PRICE BOOK VALUE*
(PBV) PERUSAHAAN TEKNOLOGI YANG TERDAFTAR DI BURSA
EFEK 2019-2021

Diajukan Sebagai Salah Satu Syarat Untuk Menyelesaikan
Program Sarjana (S1) Pada Fakultas Ekonomi Jurusan Manajemen
Universitas Katolik Soegijapranata
Semarang



Disusun Oleh:

Elizabeth Amelia W

19.D1.0093

FAKULTAS EKONOMI DAN BISNIS
JURUSAN MANAJEMEN
UNIVERSITAS KATOLIK SOEGIJAPRANATA
SEMARANG

2022

HALAMAN PERNYATAAN ORISINALITAS

Saya yang bertanda tangan dibawah ini :

Nama : Elizabeth Amelia W

NIM : 19.D1.0093

Falkultas : Ekonomi dan Bisnis

Jurusan : Manajemen

Menyatakan bahwa skripsi ini adalah hasil karya sendiri. Apabila dikemudian hari ditemukan adanya bukti plagiasi, manipulasi dan atau bentuk-bentuk kecurangan yang lain, saya bersedia menerima sanksi dalam bentuk apapun dari Fakultas Ekonomi dan Bisnis Universitas Katolik Soegijapranata, Semarang.

Semarang, 20 Januari 2023



(Elizabeth Amelia W)

HALAMAN PENGESAHAN



Judul Tugas Akhir: : Pengaruh Return On Equity, Debt To Equity Ratio dan Total Aset terhadap Price Book Value (studi perusahaan Technology yang terdaftar di BEI2019-2021)

Diajukan oleh : ELIZABETH AMELIA W.

NIM : 19.D1.0093

Tanggal disetujui : 27 Februari 2023Telah setuju oleh

Pembimbing : Drs. B. Junianto Wibowo M.S.M.

Penguji 1 : Ricky Dwi Budi Harsono S.E., M.Si.

Penguji 2 : Y. Wisnu Djati Sasmito S.E., M.Si.

Penguji 3 : Drs. B. Junianto Wibowo M.S.M.

Ketua Program Studi : Dr. Widuri Kurniasari S.E., M.Si.

Dekan : Drs. Theodorus Sudimin M.S.

Halaman ini merupakan halaman yang sah dan dapat diverifikasi melalui alamat di bawah ini.

sintak.unika.ac.id/skripsi/verifikasi/?id=19.D1.0093

**HALAMAN PERNYATAAN PUBLIKSI KARA ILMIAH
UNTUK KEPENTINGAN AKADEMIS**

Yang bertanda tangan dibawah ini :

Nama : Elizabeth Amelia W
Falkultas : Ekonomi dan Bisnis
Jurusan : Manajemen
Jenis Karya : Karya Ilmiah

Menyetujui untuk memberikan kepada Universitas Katolik Soegijapranata Semarang Hak Bebas Royalti Noneksklusif atas karya ilmiah yang berjudul “Pengaruh Return On Equity, Debt Equity Ratio dan Total Aset Terhadap Price Book Value Pada Perusahaan Teknologi yang Terdaftar di BEI tahun 2019-2021” beserta perangkat yang ada (jika diperlukan). Dengan Hak Bebas Royalti Noneksklusif ini Universitas Katolik Soegijapranata Berhak menyimpan, mengalihkan media/formatkan, mengelola dalam bentuk pangkalan data (*database*), merawat, dan mempublikasikan tugas akhir ini selama tetap mencantumkan nama saya sebagai penulis / pencipta dan sebagai pemilik Hak Cipta.

Demikian pernyataan ini saya buat dengan sebenarnya.

Semarang, 20 Januari 2023

Yang menyatakan



(Elizabeth Amelia W)

Halaman Motto & Persembahan

Mazmur 37: 3

“Percayalah kepada Tuhan dan lakukanlah yang baik, diamlah di negeri dan
berlakulah setia”

Percaya sama Tuhan, hidup itu terlalu pendek, jangan segala sesuatu
dipertimbangkan dan semua dipikirkan. Belajar untuk enjoy lakukan bagian kita,
yang baik dimata Tuhan dan yang benar.

Skripsi ini dipersembahkan untuk :

- Untuk mamah dan keluarga ku
- Sahabatku yang senantiasa mendoakan dan mendukung dalam penyelesaian skripsi ini.
- Serta semua orang yang kukasihi

KATA PENGANTAR/UCAPAN TERIMA KASIH

Puji syukur penulis haturkan atas kehadiran Tuhan Yang Maha Esa berkat rahmat dan karunianya penulis dapat menyelesaikan skripsi ini. Penulisan skripsi ini diajukan sebagai salah satu syarat untuk menyelesaikan Pendidikan Program Sarjana (S1) Fakultas Ekonomi dan Binsis pada Univesitas Katolik Soegijapranata Semarang yang berjudul : “Pengaruh Return On Equity, Debt To Equity Rato dan Total Aset terhadap Price Book Value Perusahaan Teknologi Yang Terdaftar Di Bursa Efek Indonesia Tahun 2019-2021”.


Dalam penyusunan ini tidak sedikit hambatan yang dialami oleh penulis, oleh sebab itu dukungan dari berbagai pihak sangat dibutuhkan. Maka pada kesempatan ini penulis ingin menyampaikan rasa terimakasih kepada berbagai pihak, yaitu:

1. Bapak Drs. Theodorus Sudimin, MS, Selaku Dekan Fakultas Ekonomi dan Bisnis, Universitas Katolik Soegijapranata Semarang.
2. Bapak Drs. B. Junianto Wbowo, MSM, selaku Dosen pembimbing yang telah membimbing, memberikan petunjuk dan saran di waktu luang maupun sibuk sampai skripsi ini terselesaikan.
3. Bapak Y. Ricky Dwi Budi Harsono, SE, M.SI, selaku Dosen Penguji yang telah membantu kelancaran pelaksanaan ujian pra skripsi dan ujian skripsi. Serta membimbing dan memberikan petunjuk dan saran di waktu luang sampai skripsi ini terselesaikan.
4. Bapak Y. Wisnu Djati Sasmito, SE. M.Si, selaku Dosen Penguji yang telah membantu dalam kelancaran pelaksanaan ujian pra skripsi dan ujian skripsi. Serta memberikan masukan sampai skripsi ini terselesaikan.
5. Mama yang senantiasa selalu mendoakan, mendampingi, mendukung dan memberikan semangat secara moril maupun materil penulis dapat menyelesaikan skripsi ini.
6. Seluruh keluarga yang juga memberikan dukungan dan mendoakan dalam menyelesaikan skripsi ini.


7. Sahabat dan teman-teman yang selalu memberikan semangat, dukungan dan tidak segan-segan memberikan bantuan kepada penulis dalam menyelesaikan skripsi ini.
8. Semua pihak yang telah membantu penulis dalam menyelesaikan skripsi ini.

Dalam penyusunan skripsi ini penulis menyadari bahwa masih terdapat kekurangan dalam penelitian ini dikarenakan keterbatasan kemampuan penulis. Oleh karena itu penulis mengharapkan saran dan kritik yang bersifat membangun. Penulis juga berharap penelitian ini akan berguna bagi berbagai pihak yang membutuhkan.

Semarang 20 Januari 2023



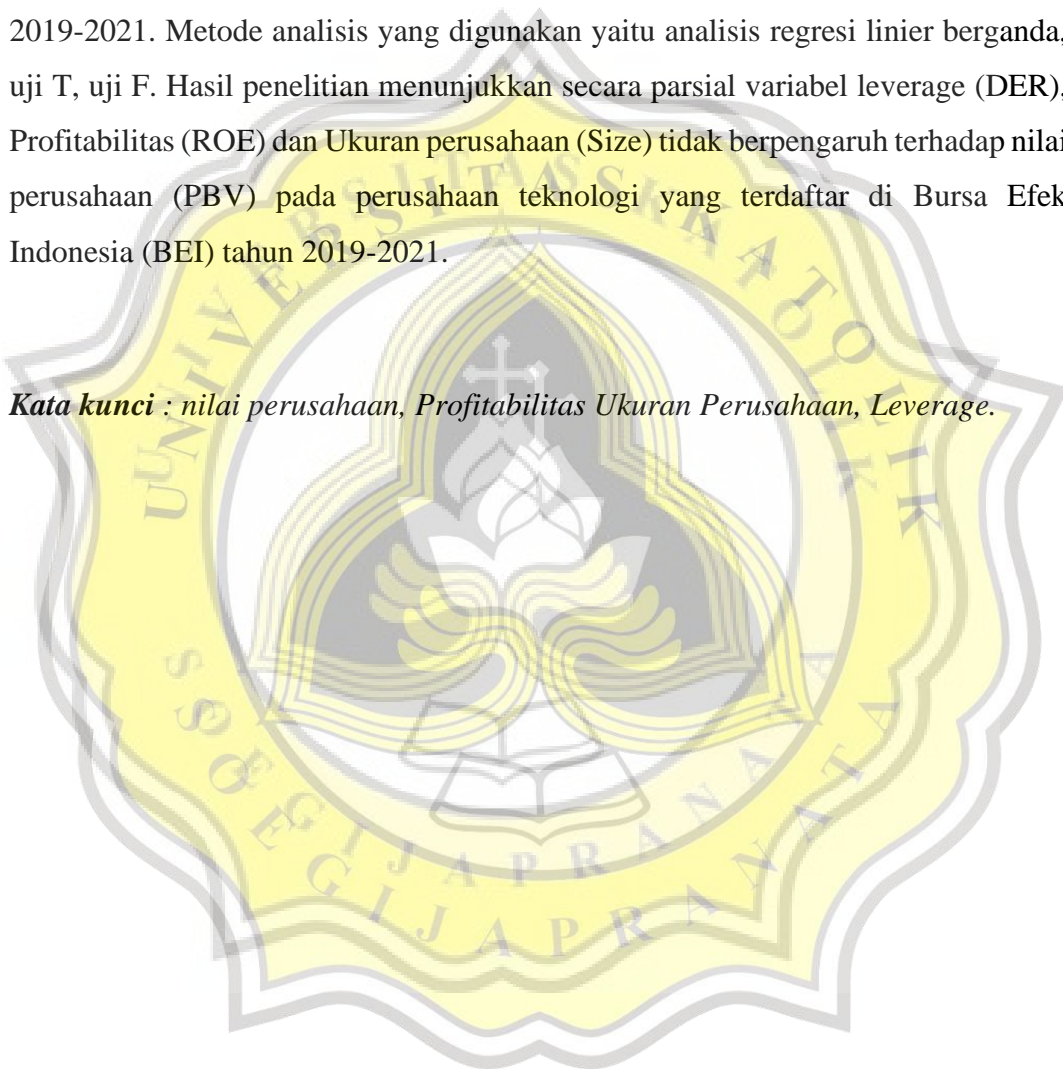
Elizabeth Amelia W



ABSTRAK

Penelitian ini akan menguji pengaruh Return On Equity, Debt To Equity Ratio dan Total Aset terhadap Price Book Value pada perusahaan teknologi yang terdaftar di BEI periode 2019-2021. Nilai perusahaan juga menjadi salah satu pertimbangan bagi investor yang akan menanamkan modalnya. Populasi dalam penelitian ini adalah perusahaan teknologi yang terdaftar di Bursa Efek Indonesia (BEI) tahun 2019-2021. Metode analisis yang digunakan yaitu analisis regresi linier berganda, uji T, uji F. Hasil penelitian menunjukkan secara parsial variabel leverage (DER), Profitabilitas (ROE) dan Ukuran perusahaan (Size) tidak berpengaruh terhadap nilai perusahaan (PBV) pada perusahaan teknologi yang terdaftar di Bursa Efek Indonesia (BEI) tahun 2019-2021.


Kata kunci : nilai perusahaan, Profitabilitas Ukuran Perusahaan, Leverage.



ABSTRAC

This study aims to examine the effect of Return On Equity Ratio, Debt To Equity Ratio and company size on firm value in technology companies listed on the IDX for the 2019-2021 period. Firm value is also a consideration for investors who will invest. The population in this study is the technology companies listed on the Indonesia stock exchange (BEI) 2019-2021. Analytical methods used are multiple linear regression analysis, t test, F test. The result of this research shows the variable Leverage (DER), Profitability (ROE) and Firm Size (Size) does not effect the company Value (PBV) in technology companies listed on the Indonesia stock exchange. (BEI) 2019-2021.

Keywords : Profitability (ROE), Leverage (DER), Firm Size (Size), Value of the company (PBV).




DAFTAR ISI

HALAMAN JUDUL	i
HALAMAN PERNYATAAN ORISINALITAS	iii
HALAMAN PERNYATAAN PUBLIKSI KARA ILMIAH	v
UNTUK KEPENTINGAN AKADEMIS	v
Halaman Motto & Persembahan.....	vi
KATA PENGANTAR/UCAPAN TERIMA KASIH	vii
ABSTRAK	ix
ABSTRAC.....	x
DAFTAR ISI.....	xi
DAFTAR TABEL	xiii
DAFTAR GAMBAR.....	xiv
DAFTAR LAMPIRAN	xv
BAB 1 PENDAHULUAN	1
1.1. LATAR BELAKANG	1
1.2. RUMUSAN MASALAH	5
1.3. TUJUAN PENELITIAN	6
1.4. MANFAAT PENELITIAN	6
BAB II TUJUAN PUSTAKA	7
2.1 Profitabilitas	7
2.2 Leverage/Solvabilitas	8
2.3 Total Aset (Ukuran Perusahaan)	9
2.4 Nilai Perusahaan.....	10
2.5 PENELITIAN TERDAHULU	11
2.6 KERANGKA PIKIRAN	12
2.7 DEFINISI OPERASIONAL.....	13
2.7.1 Profitabilitas	13
2.7.2 Leverage.....	13
2.7.3 Ukuran perusahaan.....	14
2.7.4 Nilai Perusahaan.....	14

2.8	HIPOTESIS	14
BAB III METODE PENELITIAN		17
3.1.	Obyek dan Lokasi Penelitian.....	17
3.2.	Populasi dan Sampling	17
3.3.	Teknik Pengumpulan Data	18
3.3.1.	Jenis dan Sumber Data	18
3.3.2.	Metode Pengumpulan Data.....	18
3.4.	Teknik Analisis Data	18
3.4.1	Uji Asumsi Klasik.....	18
3.4.2	Analisis Regresi Berganda	19
BAB IV HASIL DAN PEMBAHASAN		21
4.1.	Deskripsi Objek Penelitian	21
4.2.	Statistik Deskriptif.....	23
4.3	Hasil Pengujian Asumsi Klasik.....	25
4.3.1	Uji Normalitas.....	25
4.3.2	Uji Multikolinearitas	27
4.3.3	Uji Autokorelasi	28
4.3.4.	Uji Heteroskedastisitas.....	29
4.3.	Hasil dan Pembahasan Pengujian hipotesis.....	30
BAB V PENUTUP.....		36
5.1	Kesimpulan.....	36
5.2	Keterbatasan	36
5.3	Saran.....	36
DAFTAR PUSTAKA		38
Lampiran 1		43
SCAN PLAGIASI		62

DAFTAR TABEL

Tabel 3. 1 Pengambilan Sapel.....	17
Tabel 4. 1 Sejarah Singkat Perusahaan	21
Tabel 4. 2 Statistik Deskriptif	23
Tabel 4. 3 Hasil Uji Normalitas Awal	25
Tabel 4. 4 Hasil Uji Normalitas Akhir.....	27
Tabel 4. 5 Hasil Pengujian Multikolinieritas.....	28
Tabel 4. 6 Hasil Pengujian Autokorelasi.....	28
Tabel 4. 7 Hasil Pengujian Heteroskedastisitas.....	29
Tabel 4. 8 Hasil Uji t.....	30
Tabel 4. 9 Hasil Uji f.....	31



DAFTAR GAMBAR

Gambar 1. 1 Bentuk Tramsformasi dan Pemanfaatan Ekonomi Digital.....	3
Gambar 1. 2 Grafik Indeks Teknologi BEI 2018-2022.....	4
Gambar 2. 1 Kerangka Pikir Penelitian.....	13



DAFTAR LAMPIRAN

Lampiran 1. Data Sampel Perusahaan Yang Terdaftar di BEI 2019-2021	42
Lampiran 2. Data Perhitungan Untuk Variabel DER, ROE, PBV dan LN TA.	43
Lampiran 3. Hasil Uji SPSS sebelum normalitas	46
Lampiran 4. Hasil Uji SPSS normalitas	48
Lampiran 5. Hasil Uji Statistik Deskriptif	56
Lampiran 6. Hasil Uji Autokorelasi	58
Lampiran 7. Hasil Uji Multikolinieritas	58
Lampiran 8. Hasil Uji T	58
Lampiran 9. Hasil Uji F	59
Lampiran 10. Data memakai ABS	60
Lampiran 11. Hasil Uji Heteroskedastisitas	61

