



LAMPIRAN

LAMPIRAN

Lampiran 1 Kuesioner

Kuesioner Penelitian Pengaruh *Self Efficacy* Dan Lingkungan Kerja Terhadap Kinerja Karyawan RSUD Dr. R Soedjati Soemodiardjo

Responden yang terhormat,

Saya Provalino Hadyan Deva Nugroho, mahasiswa Program Studi Manajemen Fakultas Ekonomi dan Bisnis Unika Soegijapranata Semarang. Saat ini saya sedang melakukan penelitian untuk skripsi. Penelitian yang saya lakukan bertujuan untuk mengetahui pengaruh *Self Efficacy* dan Lingkungan Kerja terhadap Kinerja karyawan RSUD Dr. R Soedjati Soemodiardjo. Perkenankanlah saya meminta kesediaan Bapak/Ibu untuk berpartisipasi dalam mengisi dan menjawab seluruh pernyataan yang ada dalam kuesioner ini dengan sebenar-benarnya demi membantu penelitian ini. Kuesioner ini dibuat semata-mata untuk kepentingan penelitian, sehingga kerahasiaan dan identitas responden terjaga. Atas waktu dan kesediaannya saya ucapkan terima kasih.

Hormat Saya,

Provalino Hadyan Deva N

PETUNJUK PENGISIAN KUESIONER

Bapak/Ibu dimohon untuk mengisi nama, usia, lama bekerja, jabatan saat ini, pendidikan terakhir serta pada departemen / bagian mana bapak/ibu bekerja, pada tempat yang telah tersedia serta mencoret salah satu pilihan jenis kelamin yang tersedia.

IDENTITAS RESPONDEN

1. Nama :
2. Jenis kelamin : Laki – Laki / Perempuan
3. Usia :
4. Departemen / Bagian :
5. Lama bekerja :
6. Jabatan :
7. Pendidikan Terakhir :

Bapak/Ibu dimohon untuk memilih salah satu jawaban dari kolom alternatif jawaban yang sesuai kondisi sebenarnya dengan cara memberi tanda centang (√) pada salah satu kolom jawaban yang tersedia.

Keterangan jawaban sebagai berikut :

1. STS : Sangat Tidak Setuju
2. TS : Tidak Setuju
3. N : Netral
4. S : Setuju
5. SS : Sangat Setuju

DAFTAR PERNYATAAN

1. *Self Efficacy*

NO	PERNYATAAN	JAWABAN				
		STS	TS	N	S	SS
1.	Saya sudah berpengalaman menjalankan pekerjaan saya					
2.	Saya memahami peralatan dan perlengkapan yang dibutuhkan dalam pekerjaan saya					
3.	Saya tidak mengalami masalah dalam menjalankan pekerjaan saya					
4.	Saya memahami SOP perusahaan					
5.	Saya memiliki solusi setiap ada permasalahan dalam pekerjaan					
6.	Saya berusaha bersikap positif setiap ada permasalahan dalam pekerjaan					
7.	Saya selalu berusaha yang terbaik dalam menjalankan pekerjaan					
8.	Saya memiliki keyakinan yang kuat atas kemampuan saya					
9.	Saya memiliki semangat yang tinggi dalam bekerja					

2. Lingkungan Kerja

NO	PERNYATAAN	JAWABAN				
		STS	TS	N	S	SS
1.	Saya bekerja di ruangan dengan penerangan yang cukup					
2.	Saya bekerja di ruangan dengan suhu yang nyaman					
3.	Saya bekerja di ruangan yang tenang dan tidak bising					
4.	Saya bekerja di ruangan dengan sirkulasi udara yang baik					
5.	Warna ruang membuat saya focus dan nyaman					
6.	Saya bekerja di ruangan yang bersih dan nyaman					
7.	Hubungan saya dengan atasan dan rekan kerja terbina dengan baik					


3. Kinerja Karyawan

(Diisi oleh atasan langsung)

Nama karyawan :

NO	PERNYATAAN	JAWABAN				
		STS	TS	N	S	SS
1.	Karyawan ini memiliki kecermatan dan ketelitian dalam bekerja					
2.	Karyawan ini dapat menyelesaikan setiap pekerjaan sesuai dengan SOP					
3.	Karyawan ini jarang melakukan kesalahan dalam bekerja					
4.	Karyawan ini sadar akan tanggung jawab dan kewajibannya untuk melaksanakan pekerjaan sesuai SOP					
5.	Karyawan ini mampu bekerja sama dengan baik dengan rekan kerjanya					
6.	Karyawan ini dapat dipercaya dalam hal kehadiran dan penyelesaian pekerjaan tepat waktu					
7.	Karyawan ini memiliki semangat kerja yang tinggi					

Lampiran 2 Bukti Perizinan Penelitian

**PEMERINTAH KABUPATEN GROBOGAN**
RSUD Dr. R. SOEDJATI SOEMODIARDJO
Jl. D.I. Panjaitan No. 36 Telp.0292 - 421004, 424025, Fax 421410
Purwodadi – Grobogan 58111
E-mail : rsud_soedjati@yahoo.com

Purwodadi, 26 November 2022

No : 445/ 4060 /2022
Lamp :
Hal : Jawaban Permohonan Ijin Penelitian dan Pengambilan Data/Kuesioner

Kepada Yth :
Dekan Fakultas Ekonomi dan
Bisnis Universitas Katolik
Soegijapranata
di –
Semarang


Memperhatikan Surat Saudara, perihal seperti pada pokok surat, bersama ini kami sampaikan bahwa pada prinsipnya kami dapat menyetujui Ijin Penelitian atas nama :

Nama : Provaliho Hadyan Deva Nugroho
NIP/NIM : 18.D1.0174
Judul : Pengaruh Self Efficacy dan Lingkungan Kerja Terhadap Kinerja Karyawan di RSUD dr. R. Soedjati Soemodiarjo Purwodadi

Untuk melakukan Penelitian di RSUD Dr. R. Soedjati Soemodiarjo Purwodadi Kabupaten Grobogan, dan perlu kami sampaikan pula bahwa sesuai dengan PERBUP No. 32 Tahun 2017 tentang TARIF Layanan pada RSUD Dr. R. Soedjati Soemodiarjo Purwodadi Kabupaten Grobogan, untuk setiap praktek pendidikan / penelitian dikenakan biaya per orang per minggu sesuai dengan latar belakang pendidikannya. Ketentuan yang lain mahasiswa harus mengisi Kuesioner Survei Kepuasan Masyarakat dan mengumpulkan hasil penelitian dalam bentuk hardcopy/softcopy di bagian Kepegawaian dan Diklat.

Demikian untuk menjadikan maklum, atas perhatian dan kerjasamanya kami sampaikan terima kasih.

An. Direktur
Wakil Direktur Umum & Keuangan
RSUD Dr. R. Soedjati Soemodiarjo
Purwodadi Kabupaten Grobogan


WALUYO, S.Kep.MM
NIR: 19740801 199703 1 002

Tembusan, Kepada Yth :

1. Direktur (sebagai laporan);
2. Ka.Bid. Pelayanan Keperawatan;
3. Ka. Bag. Keuangan, Cq. Kasir;
4. Arsip.

Lampiran 3 Tabulasi Data Responden

No	Responden	Bagian	Jenis Kelamin	Usia	Lama Bekerj	Jabatan	Pendidikan Terakhir	Self Efficacy									Lingkungan Kerja							Kinerja Karyawan										
								X1.1	X1.2	X1.3	X1.4	X1.5	X1.6	X1.7	X1.8	X1.9	X1	X2.1	X2.2	X2.3	X2.4	X2.5	X2.6	X2.7	X2	Y.1	Y.2	Y.3	Y.4	Y.5	Y.6	Y.7	Y	
1	Ricky Putra Pratama	Bangsas Dahlia	Laki-Laki	32	7	Perawat	D3	4	5	5	4	4	4	5	5	4	40	3	3	5	4	3	4	4	26	4	4	4	4	4	4	4	28	
2	Bagas Prakoso	Bangsas Dahlia	Laki-Laki	28	4	Perawat	D3	5	5	4	4	3	3	4	5	5	38	4	4	4	5	4	5	4	30	5	5	4	4	5	5	32		
3	Tyo Hermawan	Bangsas Dahlia	Laki-Laki	30	5	Perawat	D3	5	4	3	5	5	3	4	4	4	37	5	3	3	4	2	4	5	26	4	4	3	4	3	4	4	26	
4	Nurwati	Bangsas Dahlia	Perempuan	36	11	Perawat	S1	5	5	3	5	4	4	4	5	5	40	4	3	4	5	4	5	5	30	5	4	4	4	5	5	5	32	
5	Priksila Intan	Bangsas Dahlia	Perempuan	38	13	Perawat	S1	4	4	4	5	4	4	5	5	5	40	5	3	5	4	5	5	5	32	5	5	5	5	5	5	5	35	
6	Poppy Kumala	Bangsas Dahlia	Perempuan	35	7	Perawat	D3	4	4	4	4	4	4	4	4	4	36	3	4	5	4	4	5	5	30	4	4	4	4	4	5	5	30	
7	Nimas Widya	Bangsas Dahlia	Perempuan	32	6	Perawat	D3	5	5	5	5	5	5	5	5	5	45	4	5	4	5	3	3	3	27	5	5	4	5	5	5	5	34	
8	Stela R	Bangsas Dahlia	Perempuan	30	5	Perawat	S1	4	4	3	5	3	5	5	4	4	37	4	4	4	4	4	4	4	28	5	5	5	4	3	3	3	28	
9	Clara	Bangsas Dahlia	Perempuan	33	5	Perawat	S1	3	3	4	5	3	4	4	5	4	35	4	4	3	5	5	5	5	31	5	4	4	4	4	4	5	30	
10	Eina Dwiyanti	Bangsas Dahlia	Perempuan	42	15	Perawat	S1	5	5	5	5	4	4	5	5	4	42	4	4	3	4	4	5	4	28	5	5	4	4	4	4	4	30	
11	Putri Setyowati	Bangsas Flamboyant	Perempuan	37	4	Perawat	S1	5	4	5	4	4	4	5	5	5	41	4	4	4	5	5	5	5	32	5	5	5	5	5	5	5	35	
12	Nur Fathika	Bangsas Flamboyant	Perempuan	33	9	Perawat	S1	4	4	5	5	3	5	5	4	5	40	4	5	4	5	4	5	4	32	4	4	4	4	4	4	5	29	
13	Tryvita	Bangsas Flamboyant	Perempuan	39	5	Perawat	D3	4	3	2	3	3	2	3	4	5	29	4	4	4	4	3	4	5	28	5	5	3	5	3	4	4	29	
14	Agung Setiawan	Bangsas Flamboyant	Laki-Laki	32	5	Perawat	S1	4	2	2	4	4	4	4	4	5	33	4	4	4	4	4	4	5	29	4	4	2	4	5	4	5	28	
15	Filla Aprilia	Bangsas Flamboyant	Perempuan	37	10	Perawat	D3	4	3	2	3	3	3	5	4	5	32	4	4	4	3	3	4	4	25	5	5	3	3	3	3	5	27	
16	Jaka Nugraha Pratomo	Bangsas Flamboyant	Laki-Laki	29	5	Perawat	S1	3	3	2	4	3	3	5	4	3	30	5	3	3	5	3	4	4	29	4	4	3	3	4	5	5	28	
17	Farissa V.A	Bangsas Flamboyant	Perempuan	32	4	Perawat	S1	5	5	5	5	5	5	5	5	5	45	3	3	3	3	3	5	5	25	4	4	4	5	5	5	5	32	
18	Marita Widya	Bangsas Flamboyant	Perempuan	32	8	Perawat	D3	5	5	5	5	5	5	5	5	5	45	4	4	4	4	4	5	5	30	5	5	4	5	5	5	5	34	
19	Iham	Bangsas Flamboyant	Laki-Laki	38	9	Perawat	S1	4	4	4	4	3	3	5	5	3	35	4	4	2	4	3	4	3	24	4	4	3	3	3	3	3	23	
20	Damayanti	Bangsas Flamboyant	Perempuan	35	11	Perawat	S1	4	4	3	3	4	5	4	5	4	36	3	3	4	4	4	5	5	28	3	4	5	3	5	3	5	28	
21	Suyanto	Bangsas Flamboyant	Laki-Laki	33	5	Perawat	S1	3	3	3	3	4	4	4	5	5	34	3	3	2	4	4	4	5	25	5	4	3	4	4	5	4	29	
22	Ratna Diana	Bangsas Flamboyant	Perempuan	31	7	Perawat	D3	5	5	5	5	5	5	5	5	5	45	3	4	4	5	4	5	5	30	5	5	4	5	5	5	5	34	
23	Rahayu Ekawati	Bangsas Gladiol	Perempuan	45	16	Perawat	S1	4	4	4	4	4	5	5	4	4	38	4	4	3	4	4	4	4	27	4	4	3	3	4	4	4	26	
24	Sunarto	Bangsas Gladiol	Laki-Laki	39	10	Perawat	D3	4	3	3	5	3	5	5	4	4	36	4	4	4	5	3	4	4	28	4	4	3	3	3	5	5	27	
25	Gunawan S	Bangsas Gladiol	Laki-Laki	35	5	Perawat	S1	4	4	3	5	4	5	5	5	5	40	5	4	3	5	5	4	4	30	5	5	4	4	4	5	5	32	
26	Kantikawati	Bangsas Gladiol	Perempuan	32	7	Perawat	S1	4	4	4	4	4	4	5	4	5	38	4	4	4	4	3	4	5	28	4	3	3	5	5	4	5	29	
27	Aji Hermawan	Bangsas Gladiol	Laki-Laki	37	7	Perawat	D3	5	4	3	5	4	5	5	4	4	39	4	5	5	4	3	4	4	29	5	4	4	4	3	3	4	4	27
28	Wahyu A	Bangsas Gladiol	Laki-Laki	32	4	Perawat	S1	4	3	3	4	3	4	4	4	4	33	4	4	3	4	3	5	5	28	5	5	3	4	4	5	4	30	
29	Apriliani	Bangsas Gladiol	Perempuan	35	7	Perawat	D3	4	4	4	4	4	5	5	4	4	38	4	4	3	4	4	4	4	27	3	4	3	4	5	5	3	27	
30	Endang Sulistyorini	Bangsas Gladiol	Perempuan	40	16	Perawat	S1	4	4	4	4	5	5	5	4	5	40	4	4	4	4	3	4	4	28	5	5	3	5	5	5	5	33	
31	Nurwanto	R. Operasi	Laki-Laki	39	13	Perawat	D3	4	4	4	4	4	4	4	4	4	36	4	4	4	4	4	4	4	28	5	4	3	3	4	4	5	28	
32	Nur Rochim	R. Operasi	Laki-Laki	38	8	Perawat	D3	5	5	4	5	4	4	5	5	4	41	4	4	3	3	4	4	5	27	5	5	4	4	4	4	5	31	
33	Suprihati	R. Operasi	Perempuan	50	21	Perawat	S1	4	4	4	4	4	4	4	4	4	36	5	5	4	4	4	4	30	4	4	4	4	4	4	4	4	28	
34	Budi Jatmiko	R. Operasi	Laki-Laki	56	30	tenata aneste	D3	4	4	4	4	5	4	5	4	4	38	4	4	3	3	4	4	4	26	5	4	3	3	4	4	4	4	27
35	Ani Wahyuuningtyas As	R. Operasi	Perempuan	43	20	Perawat	S1	4	4	4	4	4	4	4	4	4	36	4	4	3	4	4	4	4	27	4	4	4	4	4	4	4	4	28
36	Edy S	R. Operasi	Laki-Laki	55	21	Perawat	D3	4	4	4	4	4	4	4	4	4	36	5	5	4	4	4	4	4	30	4	4	4	4	4	4	4	4	28
37	Ika W	R. Operasi	Perempuan	39	13	Perawat	S1	4	4	4	4	4	4	4	4	4	36	5	5	4	4	4	4	4	30	4	4	4	4	4	4	4	4	28
38	Kukuh	R. Operasi	Perempuan	42	9	Perawat	D3	4	4	4	4	5	4	4	4	4	37	4	4	3	3	4	4	4	26	4	4	4	4	4	4	4	4	28
39	Galku	R. Operasi	Laki-Laki	27	5	Perawat	D3	4	4	4	4	4	4	4	4	4	36	4	4	3	4	4	3	4	26	3	3	4	3	4	3	3	23	
40	Iwan Kukuh	R. Operasi	Laki-Laki	41	11	Perawat	S1	4	4	4	5	4	4	5	4	5	39	4	4	4	4	4	5	5	30	4	5	5	5	5	5	5	4	33
41	Kusniati	R. Operasi	Perempuan	50	20	Perawat	D3	4	4	4	4	4	4	4	4	4	36	5	5	4	4	4	4	4	30	4	4	5	4	5	5	5	5	32
42	Adi	R. Operasi	Laki-Laki	35	4	Perawat	D3	4	4	4	4	4	4	4	4	4	36	4	4	3	3	4	4	4	26	5	5	5	3	5	4	4	4	31
43	Dwi Anliyanti	R. Operasi	Perempuan	39	10	Perawat	S1	5	5	4	5	5	4	4	5	5	42	5	5	5	3	5	5	5	33	5	5	5	5	5	5	5	5	35
44	Heni Cahyaningrum	R. Operasi	Perempuan	29	7	Perawat	D3	5	5	4	4	4	5	5	5	5	42	5	5	4	4	4	5	5	32	4	4	5	5	5	4	4	4	31
45	Feby Dian A	R. Operasi	Perempuan	31	7	Perawat	S1	4	4	5	4	4	5	5	4	5	40	4	5	5	5	4	5	5	33	5	5	5	5	5	5	5	5	35
46	Eri Tri Muhaniyanti	R. Operasi	Perempuan	44	10	Perawat	D3	4	4	5	5	4	4	5	5	5	41	5	5	5	5	4	4	4	32	5	5	5	5	5	5	5	5	35
47	Suci	R. Operasi	Perempuan	59	39	tenata aneste	S1	4	4	4	4	4	4	4	4	4	36	4	4	3	3	4	4	4	26	4	5	4	4	5	5	4	4	31
48	Sudirman	R. Operasi	Laki-Laki	51	29	tenata aneste	D4	4	4	4	4	4	4	4	4	4	36	4	4	4	3	4	4	4	27	4	4	4	4	4	3	4	3	26
49	Rusilowati	R. Operasi	Perempuan	55	25	Perawat	S1	4	5	4	4	3	4	4	4	4	36	4	4	4	4	3	4	4	27	4	4	4	4	5	5	4	4	30
50	Marwoto	R. Operasi	Laki-Laki	37	15	Perawat	S1	5	5	4	5	4	4	5	5	5	42	4	4	4	4	3	4	4	27	5	5	5	5	5	4	5	4	34

Lampiran 4 Uji Validitas *Self Efficacy*

		Correlations									
		X1.1	X1.2	X1.3	X1.4	X1.5	X1.6	X1.7	X1.8	X1.9	TOTAL
X1.1	Pearson Correlation	1	.694**	.309**	.448**	.335**	.289**	.327**	.387**	.372**	.718**
	Sig. (2-tailed)		.000	.005	.000	.002	.009	.003	.000	.001	.000
	N	81	81	81	81	81	81	81	81	81	81
X1.2	Pearson Correlation	.694**	1	.587**	.429**	.282*	.315**	.318**	.526**	.273*	.788**
	Sig. (2-tailed)	.000		.000	.000	.011	.004	.004	.000	.014	.000
	N	81	81	81	81	81	81	81	81	81	81
X1.3	Pearson Correlation	.309**	.587**	1	.298**	.357**	.331**	.304**	.272*	.168	.681**
	Sig. (2-tailed)	.005	.000		.007	.001	.003	.006	.014	.133	.000
	N	81	81	81	81	81	81	81	81	81	81
X1.4	Pearson Correlation	.448**	.429**	.298**	1	.252*	.326**	.302**	.370**	.226*	.632**
	Sig. (2-tailed)	.000	.000	.007		.023	.003	.006	.001	.042	.000
	N	81	81	81	81	81	81	81	81	81	81
X1.5	Pearson Correlation	.335**	.282*	.357**	.252*	1	.242*	.062	.128	.153	.511**
	Sig. (2-tailed)	.002	.011	.001	.023		.030	.583	.255	.172	.000
	N	81	81	81	81	81	81	81	81	81	81
X1.6	Pearson Correlation	.289**	.315**	.331**	.326**	.242*	1	.501**	.129	.315**	.614**
	Sig. (2-tailed)	.009	.004	.003	.003	.030		.000	.252	.004	.000
	N	81	81	81	81	81	81	81	81	81	81

X1.7	Pearson Correlation	.327**	.318**	.304**	.302**	.062	.501**	1	.268*	.297**	.585**
	Sig. (2-tailed)	.003	.004	.006	.006	.583	.000		.016	.007	.000
	N	81	81	81	81	81	81	81	81	81	81
X1.8	Pearson Correlation	.387**	.526**	.272*	.370**	.128	.129	.268*	1	.385**	.590**
	Sig. (2-tailed)	.000	.000	.014	.001	.255	.252	.016		.000	.000
	N	81	81	81	81	81	81	81	81	81	81
X1.9	Pearson Correlation	.372**	.273*	.168	.226*	.153	.315**	.297**	.385**	1	.541**
	Sig. (2-tailed)	.001	.014	.133	.042	.172	.004	.007	.000		.000
	N	81	81	81	81	81	81	81	81	81	81
TOTAL	Pearson Correlation	.718**	.788**	.681**	.632**	.511**	.614**	.585**	.590**	.541**	1
	Sig. (2-tailed)	.000	.000	.000	.000	.000	.000	.000	.000	.000	
	N	81	81	81	81	81	81	81	81	81	81

** . Correlation is significant at the 0.01 level (2-tailed).

* . Correlation is significant at the 0.05 level (2-tailed).


Lampiran 5 Uji Validitas Lingkungan Kerja

		Correlations							
		X2.1	X2.2	X2.3	X2.4	X2.5	X2.6	X2.7	TOTAL
X2.1	Pearson Correlation	1	.587**	.054	.133	.215	-.110	-.049	.438**
	Sig. (2-tailed)		.000	.631	.235	.054	.327	.665	.000
	N	81	81	81	81	81	81	81	81
X2.2	Pearson Correlation	.587**	1	.255*	.189	.293**	-.075	-.083	.541**
	Sig. (2-tailed)	.000		.021	.091	.008	.507	.462	.000
	N	81	81	81	81	81	81	81	81
X2.3	Pearson Correlation	.054	.255*	1	.165	.102	.367**	.250*	.598**
	Sig. (2-tailed)	.631	.021		.140	.366	.001	.024	.000
	N	81	81	81	81	81	81	81	81
X2.4	Pearson Correlation	.133	.189	.165	1	.261*	.260*	.268*	.581**
	Sig. (2-tailed)	.235	.091	.140		.019	.019	.016	.000
	N	81	81	81	81	81	81	81	81
X2.5	Pearson Correlation	.215	.293**	.102	.261*	1	.414**	.228*	.644**
	Sig. (2-tailed)	.054	.008	.366	.019		.000	.041	.000
	N	81	81	81	81	81	81	81	81
X2.6	Pearson Correlation	-.110	-.075	.367**	.260*	.414**	1	.460**	.600**
	Sig. (2-tailed)	.327	.507	.001	.019	.000		.000	.000
	N	81	81	81	81	81	81	81	81

X2.7	Pearson Correlation	-.049	-.083	.250*	.268*	.228*	.460**	1	.512**
	Sig. (2-tailed)	.665	.462	.024	.016	.041	.000		.000
	N	81	81	81	81	81	81	81	81
TOTAL	Pearson Correlation	.438**	.541**	.598**	.581**	.644**	.600**	.512**	1
	Sig. (2-tailed)	.000	.000	.000	.000	.000	.000	.000	.000
	N	81	81	81	81	81	81	81	81

** . Correlation is significant at the 0.01 level (2-tailed).

* . Correlation is significant at the 0.05 level (2-tailed).




Lampiran 6 Uji Validitas Kinerja Karyawan

		Correlations							
		Y1	Y2	Y3	Y4	Y5	Y6	Y7	TOTAL
Y1	Pearson Correlation	1	.581**	.207	.249*	.060	.163	.365**	.548**
	Sig. (2-tailed)		.000	.064	.025	.596	.147	.001	.000
	N	81	81	81	81	81	81	81	81
Y2	Pearson Correlation	.581**	1	.396**	.373**	.247*	.308**	.278*	.679**
	Sig. (2-tailed)	.000		.000	.001	.026	.005	.012	.000
	N	81	81	81	81	81	81	81	81
Y3	Pearson Correlation	.207	.396**	1	.359**	.447**	.112	.229*	.634**
	Sig. (2-tailed)	.064	.000		.001	.000	.319	.040	.000
	N	81	81	81	81	81	81	81	81
Y4	Pearson Correlation	.249*	.373**	.359**	1	.532**	.364**	.320**	.714**
	Sig. (2-tailed)	.025	.001	.001		.000	.001	.004	.000
	N	81	81	81	81	81	81	81	81
Y5	Pearson Correlation	.060	.247*	.447**	.532**	1	.478**	.423**	.724**
	Sig. (2-tailed)	.596	.026	.000	.000		.000	.000	.000
	N	81	81	81	81	81	81	81	81
Y6	Pearson Correlation	.163	.308**	.112	.364**	.478**	1	.276*	.601**
	Sig. (2-tailed)	.147	.005	.319	.001	.000		.013	.000
	N	81	81	81	81	81	81	81	81

Y7	Pearson Correlation	.365**	.278*	.229*	.320**	.423**	.276*	1	.625**
	Sig. (2-tailed)	.001	.012	.040	.004	.000	.013		.000
	N	81	81	81	81	81	81	81	81
TOTAL	Pearson Correlation	.548**	.679**	.634**	.714**	.724**	.601**	.625**	1
	Sig. (2-tailed)	.000	.000	.000	.000	.000	.000	.000	.000
	N	81	81	81	81	81	81	81	81

** . Correlation is significant at the 0.01 level (2-tailed).

* . Correlation is significant at the 0.05 level (2-tailed).



Lampiran 7 Uji Reliabilitas *Self Efficacy*

Case Processing Summary

		N	%
Cases	Valid	81	100.0
	Excluded ^a	0	.0
	Total	81	100.0

a. Listwise deletion based on all variables in the procedure.

Reliability Statistics

Cronbach's Alpha	N of Items
.807	9

Item-Total Statistics

	Scale Mean if Item Deleted	Scale Variance if Item Deleted	Corrected Item-Total Correlation	Cronbach's Alpha if Item Deleted
X1.1	34.0000	9.175	.629	.774
X1.2	34.0741	8.444	.697	.760
X1.3	34.4074	8.494	.526	.787
X1.4	33.9753	9.374	.517	.786
X1.5	34.3951	9.692	.356	.806
X1.6	34.0247	9.249	.478	.791
X1.7	33.7037	9.586	.463	.792
X1.8	33.8395	9.636	.474	.791
X1.9	33.7531	9.738	.410	.798

Lampiran 8 Uji Reliabilitas Lingkungan Kerja

Case Processing Summary

		N	%
Cases	Valid	81	100.0
	Excluded ^a	0	.0
	Total	81	100.0

a. Listwise deletion based on all variables in the procedure.

Reliability Statistics

Cronbach's Alpha	N of Items
.636	7

Item-Total Statistics

	Scale Mean if Item Deleted	Scale Variance if Item Deleted	Corrected Item-Total Correlation	Cronbach's Alpha if Item Deleted
X2.1	24.7284	5.775	.228	.633
X2.2	24.7284	5.425	.341	.602
X2.3	25.3210	4.921	.339	.606
X2.4	24.8765	5.185	.366	.593
X2.5	25.0123	4.887	.435	.569
X2.6	24.8025	5.185	.404	.582
X2.7	24.5309	5.577	.322	.608

Lampiran 9 Uji Reliabilitas Kinerja Karyawan

Case Processing Summary

		N	%
Cases	Valid	81	100.0
	Excluded ^a	0	.0
	Total	81	100.0

a. Listwise deletion based on all variables in the procedure.

Reliability Statistics

Cronbach's Alpha	N of Items
.765	7

Item-Total Statistics

	Scale Mean if Item Deleted	Scale Variance if Item Deleted	Corrected Item-Total Correlation	Cronbach's Alpha if Item Deleted
Y1	25.6914	7.166	.383	.755
Y2	25.7778	6.800	.555	.725
Y3	26.1481	6.453	.436	.750
Y4	25.9753	6.349	.570	.717
Y5	25.7901	6.293	.582	.715
Y6	25.8519	6.778	.420	.750
Y7	25.7284	6.850	.473	.739

Lampiran 10 Uji t

Model		Unstandardized Coefficients		Standardized Coefficients	t	Sig.
		B	Std. Error	Beta		
1	(Constant)	,378	3,099		,122	,903
	<i>Self Efficacy</i>	,333	,071	,381	4,705	,000
	Lingkungan Kerja	,587	,092	,517	6,385	,000

a. Dependent Variabel: Kinerja Karyawan

Lampiran 11 Uji F

ANOVA ^a						
Model		Sum of Squares	Df	Mean Square	F	Sig.
1	Regression	382,166	2	191,083	47,055	,000 ^b
	Residual	316,748	78	4,061		
	Total	698,914	80			

a. Dependent Variabel: Kinerja Karyawan
b. Predictors: (Constant), Lingkungan Kerja, *Self Efficacy*

Lampiran 12 Laporan Antiplagiasi

Similarity Report

PAPER NAME
TA-18.D1.0174.docx

WORD COUNT 10483 Words	CHARACTER COUNT 65267 Characters
PAGE COUNT 61 Pages	FILE SIZE 123.0KB
SUBMISSION DATE Mar 17, 2023 2:04 PM GMT+7	REPORT DATE Mar 17, 2023 2:05 PM GMT+7

- **18% Overall Similarity**
The combined total of all matches, including overlapping sources, for each database.
 - 17% Internet database
 - 7% Publications database
 - Crossref database
 - Crossref Posted Content database
 - 13% Submitted Works database
- **Excluded from Similarity Report**
 - Bibliographic material
 - Quoted material
 - Cited material
 - Small Matches (Less than 10 words)
 - Manually excluded text blocks

