

**PENGARUH PERPUTARAN KAS, PERPUTARAN PIUTANG USAHA,
DAN PERPUTARAN PERSEDIAAN TERHADAP *RETURN ON ASSET*
PADA PERUSAHAAN SEKTOR *FOOD AND BEVERAGES* YANG
TERDAFTAR DI BURSA EFEK INDONESIA TAHUN 2019 – 2021**

SKRIPSI

Diajukan untuk memenuhi syarat guna mencapai gelar Sarjana pada Program Studi

Manajemen Fakultas Ekonomi dan Bisnis

Universitas Katolik Soegijapranata



Nama : Andrelysius Leonard Nainggolan

NIM : 18.D1.0110

**PROGRAM STUDI MANAJEMEN
FAKULTAS EKONOMI DAN BISNIS
UNIVERSITAS KATOLIK SOEGIJAPRANATA
2021/2022**

HALAMAN PERNYATAAN ORISINALITAS

Saya yang bertanda tangan di bawah ini:

Nama : Andrellysius Leonard Nainggolan

NIM : 18.D1.0110

Progdi / Konsentrasi : Manajemen / Keuangan

Fakultas : Ekonomi dan Bisnis

Dengan ini menyatakan bahwa Laporan Tugas Akhir dengan judul “Pengaruh Perputaran Kas, Perputaran Piutang Usaha, dan Perputaran Persediaan Terhadap *Return On Asset* Pada Perusahaan Sektor *Food and beverages* Yang Terdaftar di Bursa Efek Indonesia Tahun 2019 - 2021” tersebut bebas plagiasi. Akan tetapi bila terbukti melakukan plagiasi maka bersedia menerima sanksi sesuai dengan ketentuan yang berlaku.

Semarang, 27 Februari 2022

Yang menyatakan,



Andrellysius Leonard Nainggolan

HALAMAN PENGESAHAN SKRIPSI



HALAMAN PENGESAHAN

Judul Tugas Akhir: : PENGARUH PEPRUTARAN KAS, PERPUTARAN PIUTANG USAHA,
DAN PERPUTARAN PERSEDIAAN TERHADAP RETURN ON ASSET
(ROA) YANG TERDAFTAR DI BEI PADA TAHUN 2019 – 2022 PADA
PERUSAHAAN SEKTOR FOOD AND BEVERAGES (FNB)

Diajukan oleh : ANDRELYSIUS LEONARD NAINGGOLAN

NIM : 18.D1.0110

Tanggal disetujui : 27 Februari 2023

Telah setuju oleh

Pembimbing : Drs. B. Junianto Wibowo M.S.M.

Penguji 1 : Ricky Dwi Budi Harsono S.E., M.Si.

Penguji 2 : Y. Wisnu Djati Sasmito S.E., M.Si.

Penguji 3 : Drs. B. Junianto Wibowo M.S.M.

Ketua Program Studi : Dr. Widuri Kurniasari S.E., M.Si.

Dekan : Drs. Theodorus Sudimin M.S.

Halaman ini merupakan halaman yang sah dan dapat diverifikasi melalui alamat di bawah ini.

sintak.unika.ac.id/skripsi/verifikasi/?id=18.D1.0110

HALAMAN PERNYATAAN PUBLIKASI KARYA ILMIAH UNTUK KEPENTINGAN AKADEMIS

Yang bertanda tangan dibawah ini :

Nama : Andrelysius Leonard Nainggolan

Program Studi : Manajemen

Fakultas : Ekonomi dan Bisnis

Jenis Karya : Skripsi

Menyetujui untuk memberikan kepada Universitas Katolik Soegijapranata Semarang Hak Bebas Royalti Non Eksklusif atas karya ilmiah yang berjudul “Pengaruh Perputaran Kas, Perputaran Piutang Usaha, dan Perputaran Persediaan Terhadap *Return On Asset* Pada Perusahaan Sektor *Food and beverages* Yang Terdaftar di Bursa Efek Indonesia Tahun 2019 - 2021” beserta perangkat yang ada (jika diperlukan). Dengan Hak Bebas Royalti Non eksklusif ini Universitas Katolik Soegijapranata berhak menyimpan, mengalihkan media/formatan, mengelola dalam bentuk pangkalan data (*database*), merawat, dan mempublikasikan tugas akhir ini selama tetap mencantumkan nama saya sebagai penulis/pencipta dan sebagai pemilik Hak Cipta.

Demikian pernyataan ini saya buat dengan sebenarnya

Semarang, 27 Februari

Yang menyatakan



(Andrelysius Leonard Nainggolan)

KATA PENGANTAR

Puja dan Puji syukur saya ucapkan kepada Tuhan Yang Maha Esa atas berkat dan karunia-Nya yang telah diberikan kepada saya sehingga saya dapat menyelesaikan skripsi dengan judul “Pengaruh Perputaran Kas, Perputaran Piutang Usaha, dan Perputaran Persediaan Terhadap *Return On Aset* Pada Perusahaan Sektor Food And Beverage Yang Terdaftar Di Bursa Efek Indonesia Tahun 2019-2021.

Semoga kesehatan, nikmat berkat,rahmat, serta karunia yang selalu Ia berikan selalu dicurahkan bagi seluruh umat manusia dan selalu menuntun umat manusia ke dalam jalan yang benar. Saya tidak akan mampu sampai ke titik ini tanpa ada pertolongan dari Tuhan Yang Maha Esa.


Saya mengetahui akan mengalami kesulitan dan hambatan dalam proses menyelesaikan skripsi ini. Tanpa adanya bantuan doa, bimbingan, masukan dan saran, serta dukungan dan motivasi dari seluruh pihak yang telah membantu dalam proses penyelesaian, skripsi ini tidak akan bisa selesai. Oleh karena itu pada kesempatan ini peneliti ingin menyampaikan terima kasih sebesar besarnya untuk :

1. Keluarga saya yaitu kedua orang saya Bapak Akiman Nainggolan serta Ibu Carolin Sitompul serta adik saya William Joshua Nainggolan.
2. Bapak Drs. Bonifasius Junianto Wibowo M.ME. selaku dosen pembimbing yang senantiasa selalu membimbing serta mendampingi peneliti sehingga proses pengerjaan skripsi dapat berjalan dengan baik dan dapat selesai.
3. Berbagai pihak yang telah membantu serta mendukung peneliti baik teman, maupun orang yang tidak dapat disebutkan satu per satu.

ABSTRAK

Adanya penelitian ini dikarenakan adanya masalah yang terjadi di sekitar tahun 2019-2021 di seluruh dunia, termasuk Indonesia, yaitu pandemi Covid-19 yang berpengaruh terhadap kegiatan perekonomian, khususnya di industri Food and Beverage. Hal ini berdampak pada profitabilitas perusahaan yang berbisnis di bidang Food and Beverage serta terdaftar pada Bursa Efek Indonesia. Penelitian ini bertujuan untuk mengetahui hubungan antara perputaran kas (X1), perputaran piutang usaha (X2), perputaran persediaan (X3), dan dummy pandemi (X4) secara parsial terhadap profitabilitas (Return On Asset) (Y). Sampel yang digunakan pada penelitian ini sebanyak 57 perusahaan yang bergerak di bidang Food and Beverage. Hasil yang diperoleh ialah perputaran kas, perputaran piutang usaha, dan dummy pandemi tidak berpengaruh terhadap profitabilitas, namun perputaran persediaan berpengaruh terhadap profitabilitas perusahaan.

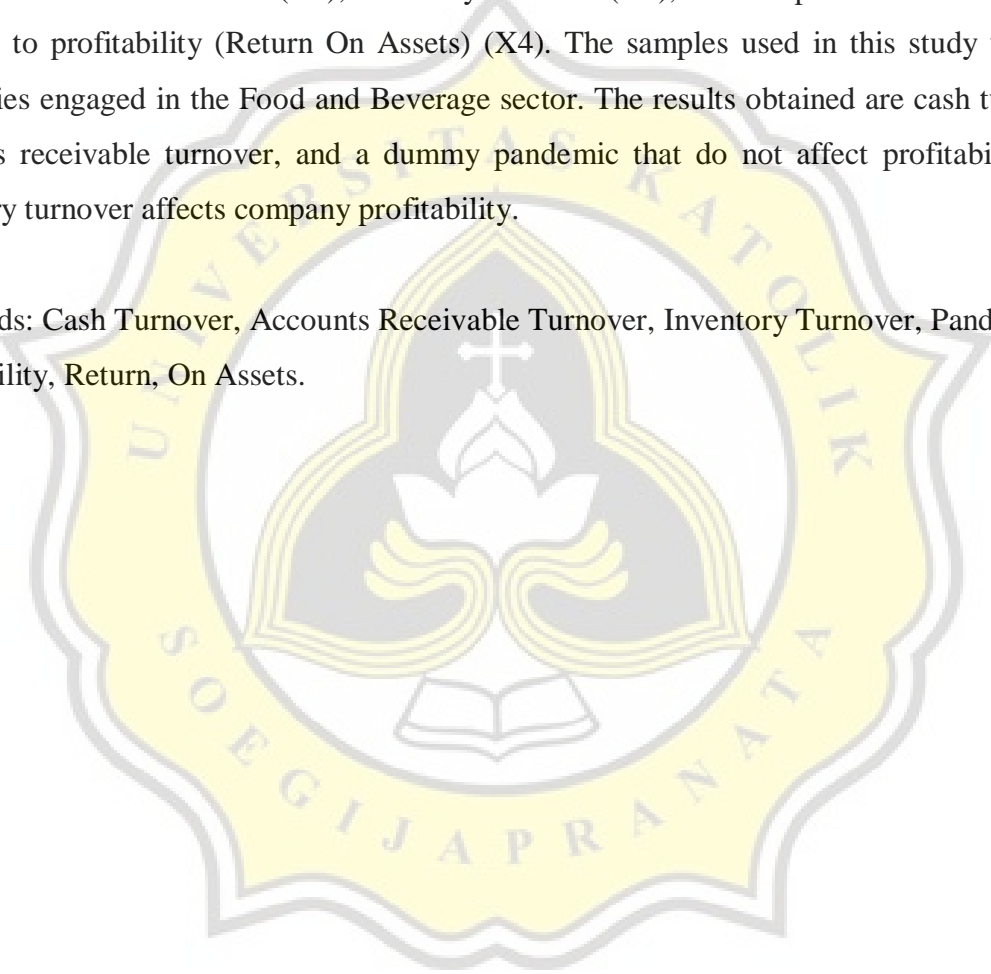
Kata kunci : Perputaran Kas, Perputaran Piutang, Perputaran Persediaan, Pandemi, Profitabilitas, Return, On Aset.



Abstract

The existence of this research is due to problems that occurred around 2019-2021 around the world, including Indonesia, namely the Covid-19 pandemic which affected economic activity, especially in the Food and Beverage industry. This has an impact on the profitability of companies doing business in the Food and Beverage sector and are listed on the Indonesia Stock Exchange. This study aims to determine the relationship between cash turnover (X1), accounts receivable turnover (X2), inventory turnover (X3), and the pandemic dummy (X4) partially to profitability (Return On Assets) (X4). The samples used in this study were 57 companies engaged in the Food and Beverage sector. The results obtained are cash turnover, accounts receivable turnover, and a dummy pandemic that do not affect profitability, but inventory turnover affects company profitability.


Keywords: Cash Turnover, Accounts Receivable Turnover, Inventory Turnover, Pandemic, Profitability, Return, On Assets.



DAFTAR ISI

HALAMAN PERNYATAAN ORISINALITAS	ii
HALAMAN PENGESAHAN SKRIPSI.....	iii
KATA PENGANTAR.....	v
ABSTRAK	vi
DAFTAR ISI.....	viii
DAFTAR TABEL.....	x
DAFTAR GAMBAR.....	xi
BAB I PENDAHULUAN.....	1
1.1 Latar Belakang Penelitian.....	1
1.2 Rumusan Masalah.....	5
1.3 Tujuan Penelitian.....	5
1.4 Manfaat Penelitian.....	6
BAB II TINJAUAN PUSTAKA.....	7
2.1 Landasan Teori	7
2.2 Penelitian Terdahulu.....	13
2.3 Kerangka Berpikir	14
2.4 Definisi Operasional.....	15
2.4.1 Kas.....	15
2.4.2 Piutang.....	15
2.4.3 Persediaan.....	15
2.4.4 Dummy	15
2.4.5 Return On Asset.....	15
2.5 Hipotesis.....	16
BAB III METODE PENELITIAN	17
3.1 Objek dan Lokasi Penelitian	17
3.2 Populasi, Sampel, dan Teknik Sampling	17
3.2.1 Populasi.....	17
3.2.2 Sampel	17
3.2.3 Teknik Sampling.....	21
3.3 Metode Pengumpulan Data.....	21

3.4	Teknik Analisis Data	22
3.4.1	Analisis Statistik Deskriptif	22
3.4.2	Uji Asumsi Klasik.....	22
3.5	Pengujian Hipotesis	23
3.5.1	Analisis Regresi Linier Berganda	23
3.6	Kriteria Penerimaan Hipotesis	24
3.6.1	Uji T.....	24
BAB IV HASIL DAN PEMBAHASAN		25
4.1	Gambaran Umum	25
4.2	Hasil Penelitian	27
4.2.1	Statistik Deskriptif.....	27
4.2.2	Uji Asumsi Klasik.....	28
4.2.3	Hasil Uji Hipotesis.....	34
BAB V KESIMPULAN DAN SARAN.....		38
5.1	Kesimpulan.....	38
5.2	Saran.....	39
DAFTAR PUSTAKA.....		40
LAMPIRAN.....		41
HASIL PLAGIASI.....		88



DAFTAR TABEL

Tabel 3. 1 Data Perusahaan.....	18
Tabel 3. 2 Data Perusahaan.....	24
Tabel 4. 1 Data Perusahaan	25
Tabel 4. 2 Statistik Deskriptif.....	27
Tabel 4. 3 Histogram.....	29
Tabel 4. 4 P Plot.....	30
Tabel 4. 5 Kolmogorov Smirnov Test.....	31



DAFTAR GAMBAR

Gambar 2. 1 Kerangka Pikir.....14

