

## Lampiran

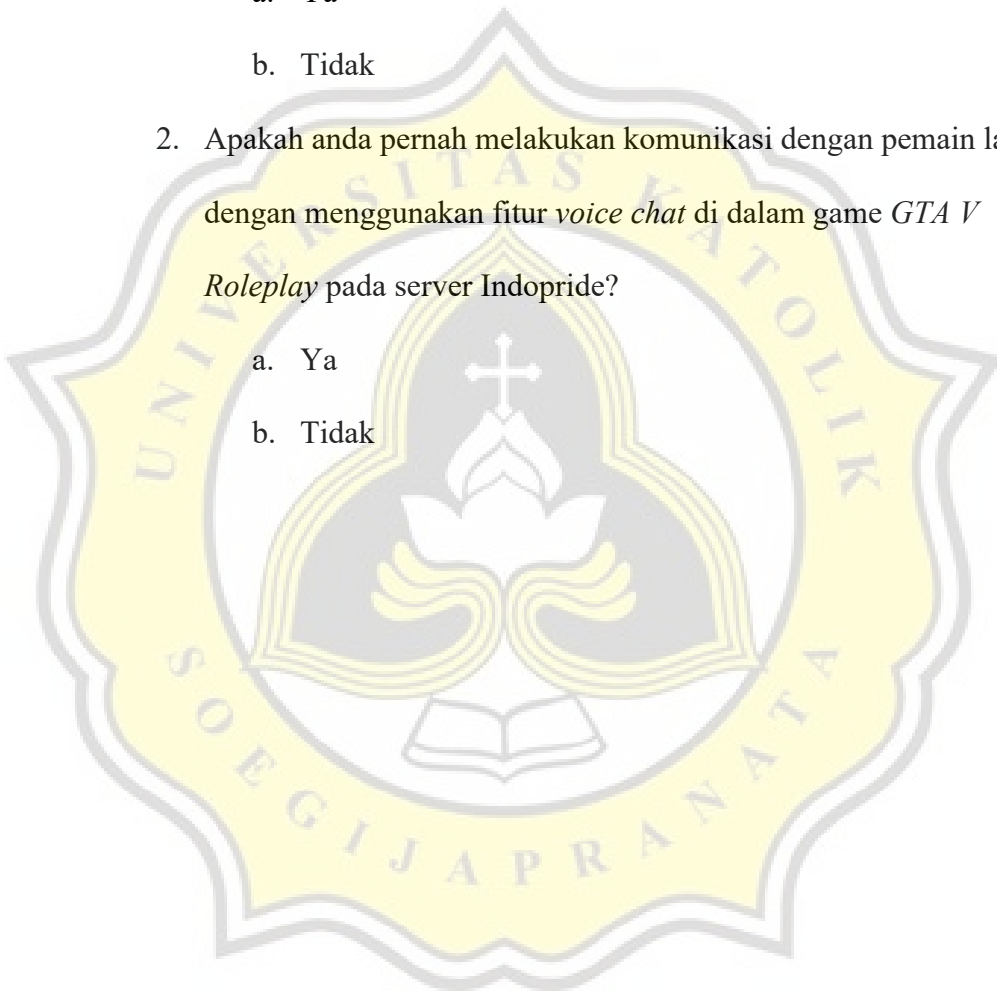
### 1. Kuesioner

1. Apakah anda pernah bermain game *GTA V Roleplay* pada server Indopride?

- a. Ya
- b. Tidak

2. Apakah anda pernah melakukan komunikasi dengan pemain lain dengan menggunakan fitur *voice chat* di dalam game *GTA V Roleplay* pada server Indopride?

- a. Ya
- b. Tidak



<b>Intensitas Komunikasi Virtual dalam Bermain <i>Game GTA V Roleplay</i> pada server Indopride</b>						
<b>No</b>	<b>Pertanyaan Tentang Frekuensi Komunikasi Virtual</b>	<b>Setiap Hari</b>	<b>3-5 kali/minggu</b>	<b>2-3 kali/minggu</b>	<b>2 kali/minggu</b>	<b>1 kali/minggu</b>
1	Jika dirata-rata dalam seminggu, seberapa sering Anda menghabiskan waktu berkomunikasi dalam bermain game <i>GTA V Roleplay</i> di server indopride?					
<b>No</b>	<b>Pertanyaan Tentang Durasi Komunikasi Virtual</b>	<b>&gt; 5 Jam</b>	<b>3-5 Jam</b>	<b>2-3 Jam</b>	<b>1-2 Jam</b>	<b>&lt; 1 Jam</b>
2	Berapa lama Anda berkomunikasi dengan orang lain dalam game <i>GTA V Roleplay</i> di server indopride pada pagi hari?					
3	Berapa lama Anda berkomunikasi dengan orang lain dalam game <i>GTA V Roleplay</i> di server indopride pada siang hari?					
4	Berapa lama Anda berkomunikasi dengan orang lain dalam game <i>GTA V Roleplay</i> di server indopride pada sore hari?					
5	Berapa lama Anda berkomunikasi dengan orang lain dalam game <i>GTA V Roleplay</i> di server indopride pada malam hari?					

Intensitas Komunikasi Virtual dalam Bermain <i>Game GTA V Roleplay</i> pada server Indopride						
6	Jika dirata-rata dalam sehari, berapa jam Anda menghabiskan waktu bermain game <i>GTA V Roleplay</i> di server indopride untuk berkomunikasi dengan orang lain?					



Peningkatan Kemampuan Komunikasi <i>Interpersonal</i>						
No	Pernyataan Tentang <i>General Competence</i>	SS	S	RR	TS	STS
1	Kemampuan saya dalam bergaul dengan orang lain di dunia nyata terasa meningkat, setelah beberapa kali berkomunikasi menggunakan fitur voice chat dalam game <i>GTA V Roleplay</i> di server indopride					
2	Di dunia nyata saya merasa lebih bermanfaat untuk diajak bicara atau berkomunikasi, setelah beberapa kali berkomunikasi menggunakan fitur voice chat dalam game <i>GTA V Roleplay</i> di server indopride					
3	Di dunia nyata, saya mengalami peningkatan kemampuan komunikasi, dimana saya dapat berhubungan dengan orang lain lebih efektif, setelah beberapa kali berkomunikasi menggunakan fitur voice chat dalam game <i>GTA V Roleplay</i> di server indopride					
4	Terdapat peningkatan, dimana saya dapat lebih lancar atau mudah untuk berkomunikasi di dunia nyata, setelah beberapa kali berkomunikasi menggunakan fitur voice chat dalam game <i>GTA V Roleplay</i> di server indopride					
5	Di dunia nyata, saya mengalami peningkatan kemampuan komunikasi, dimana saya dapat lebih peka untuk mengatakan hal yang tepat sesuai dengan situasi atau kondisi orang yang saya ajak bicara,					

	setelah beberapa kali berkomunikasi menggunakan fitur voice chat dalam game GTA V Roleplay di server indopride					
6	Perasaan cemas saya menurun/tidak khawatir sama sekali ketika bertemu orang lain di dunia nyata, setelah beberapa kali berkomunikasi menggunakan fitur voice chat dalam game GTA V Roleplay di server indopride					
<b>No</b>	<b>Pernyataan Tentang Affiliation / Support</b>	<b>SS</b>	<b>S</b>	<b>RR</b>	<b>TS</b>	<b>STS</b>
7	Terdapat peningkatan dimana Saya dapat menjadi pendengar yang lebih baik di dunia nyata, setelah beberapa kali berkomunikasi menggunakan fitur voice chat dalam game GTA V Roleplay di server indopride					
8	Kebiasaan saya terhadap kedekatan dengan orang-orang secara fisik di dunia nyata meningkat, setelah beberapa kali berkomunikasi menggunakan fitur voice chat dalam game GTA V Roleplay di server indopride					
9	Terdapat peningkatan dimana saya menjadi lebih memiliki sifat supportive atau mendukung orang lain di dunia nyata, setelah beberapa kali berkomunikasi menggunakan fitur voice chat dalam game GTA V Roleplay di server indopride					
10	Di dunia nyata, saya merasa menjadi orang yang lebih menyenangkan, setelah beberapa kali berkomunikasi menggunakan fitur voice chat dalam game GTA V Roleplay di server indopride					
11	Terdapat peningkatan dimana saya dapat lebih menjadi tempat yang nyaman untuk orang yang curhat, setelah beberapa kali berkomunikasi menggunakan fitur voice chat dalam game GTA V Roleplay di server indopride					
<b>No</b>	<b>Pernyataan Tentang Social Relaxation</b>	<b>SS</b>	<b>S</b>	<b>RR</b>	<b>TS</b>	<b>STS</b>
12	Di dunia nyata, terdapat peningkatan dimana saya menjadi lebih suka menggunakan gaya tubuh dan suara secara ekspresif, setelah beberapa kali berkomunikasi menggunakan fitur voice chat dalam game GTA V Roleplay di server indopride					

13	Terdapat peningkatan dimana saya lebih merasa santai dan nyaman ketika berbicara atau berkomunikasi di dunia nyata, setelah beberapa kali berkomunikasi menggunakan fitur voice chat dalam game GTA V Roleplay di server indopride					
14	Terdapat peningkatan dimana saya lebih merasa santai saat berkomunikasi dengan orang yang tidak saya kenal di dunia nyata, setelah beberapa kali berkomunikasi menggunakan fitur voice chat dalam game GTA V Roleplay di server indopride					
15	Di dunia nyata, saya menjadi lebih menikmati situasi dan kondisi di mana saya dapat bertemu dengan orang yang tidak saya kenal, setelah beberapa kali berkomunikasi menggunakan fitur voice chat dalam game GTA V Roleplay di server indopride					
16	Terdapat peningkatan kepercayaan diri ketika berbicara di dunia nyata, dengan orang yang memiliki wewenang(contoh: polisi, tentara, dan lain lain), setelah beberapa kali berkomunikasi menggunakan fitur voice chat dalam game GTA V Roleplay di server indopride					
<b>No</b>	<b>Pernyataan Tentang Empathy</b>	<b>SS</b>	<b>S</b>	<b>RR</b>	<b>TS</b>	<b>STS</b>
17	Terdapat penurunan ego dalam hal ingin memenangkan suatu argumen ketika berdebat, setelah beberapa kali berkomunikasi menggunakan fitur voice chat dalam game GTA V Roleplay di server indopride					
18	Terdapat peningkatan dimana saya dapat menjadi lebih tahu atau mengerti bagaimana perasaan orang lain di dunia nyata, setelah beberapa kali berkomunikasi menggunakan fitur voice chat dalam game GTA V Roleplay di server indopride					
19	Terdapat peningkatan dimana saya dapat menjadi pendengar yang lebih baik di dunia nyata, setelah beberapa kali berkomunikasi menggunakan fitur voice chat dalam game GTA V Roleplay di server indopride					
20	Terdapat peningkatan dimana saya menjadi lebih mudah empathy atau menempatkan posisi orang lain pada diri saya di dunia nyata, ketika orang tersebut sedang ada masalah atau senang, setelah beberapa kali berkomunikasi menggunakan fitur voice chat dalam game GTA V Roleplay di server indopride					

No	Pernyataan Tentang <i>Behavioral Flexibility</i>	SS	S	RR	TS	STS
21	Terdapat peningkatan dimana saya dapat beradaptasi terhadap situasi yang berubah, setelah beberapa kali berkomunikasi menggunakan fitur voice chat dalam game GTA V Roleplay di server indopride					
22	Terdapat peningkatan dimana Saya dapat memperlakukan orang dengan lebih baik di dunia nyata, setelah beberapa kali berkomunikasi menggunakan fitur voice chat dalam game GTA V Roleplay di server indopride					
23	Terdapat peningkatan dimana saya dapat lebih peka terhadap kebutuhan orang lain pada situasi tertentu di dunia nyata, setelah beberapa kali berkomunikasi menggunakan fitur voice chat dalam game GTA V Roleplay di server indopride					
No	Pernyataan Tentang <i>Interaction Management</i>	SS	S	RR	TS	STS
24	Terdapat peningkatan dimana saya dapat lebih menghargai orang lain yang sedang bicara di dunia nyata (contoh: menyela pembicaraan orang lain), setelah beberapa kali berkomunikasi menggunakan fitur voice chat dalam game GTA V Roleplay di server indopride					
25	Saya mengalami peningkatan kemampuan dalam merubah pembicaraan dari satu topik ke topik lain nya dengan halus ketika berkomunikasi di dunia nyata, setelah beberapa kali berkomunikasi menggunakan fitur voice chat dalam game GTA V Roleplay di server indopride					

## 2. Dokumentasi Penyebaran Kuesioner



### 3. R Tabel dan T Tabel

#### Distribusi nilai $r_{\text{tabel}}$ Signifikansi 5% dan 1%

N	The Level of Significance		N	The Level of Significance	
	5%	1%		5%	1%
3	0.997	0.999	38	0.320	0.413
4	0.950	0.990	39	0.316	0.408
5	0.878	0.959	40	0.312	0.403
6	0.811	0.917	41	0.308	0.398
7	0.754	0.874	42	0.304	0.393
8	0.707	0.834	43	0.301	0.389
9	0.666	0.798	44	0.297	0.384
10	0.632	0.765	45	0.294	0.380
11	0.602	0.735	46	0.291	0.376
12	0.576	0.708	47	0.288	0.372
13	0.553	0.684	48	0.284	0.368
14	0.532	0.661	49	0.281	0.364
15	0.514	0.641	50	0.279	0.361
16	0.497	0.623	55	0.266	0.345
17	0.482	0.606	60	0.254	0.330
18	0.468	0.590	65	0.244	0.317
19	0.456	0.575	70	0.235	0.306
20	0.444	0.561	75	0.227	0.296
21	0.433	0.549	80	0.220	0.286
22	0.432	0.537	85	0.213	0.278
23	0.413	0.526	90	0.207	0.267
24	0.404	0.515	95	0.202	0.263
25	0.396	0.505	100	0.195	0.256
26	0.388	0.496	125	0.176	0.230
27	0.381	0.487	150	0.159	0.210
28	0.374	0.478	175	0.148	0.194
29	0.367	0.470	200	0.138	0.181
30	0.361	0.463	300	0.113	0.148
31	0.355	0.456	400	0.098	0.128
32	0.349	0.449	500	0.088	0.115
33	0.344	0.442	600	0.080	0.105
34	0.339	0.436	700	0.074	0.097
35	0.334	0.430	800	0.070	0.091
36	0.329	0.424	900	0.065	0.086
37	0.325	0.418	1000	0.062	0.081



**Titik Persentase Distribusi t (df = 81 –120)**

Pr df	0.25 0.50	0.10 0.20	0.05 0.10	0.025 0.050	0.01 0.02	0.005 0.010	0.001 0.002
81	0.67753	1.29209	1.66388	1.98969	2.37327	2.63790	3.19392
82	0.67749	1.29196	1.66365	1.98932	2.37269	2.63712	3.19262
83	0.67746	1.29183	1.66342	1.98896	2.37212	2.63637	3.19135
84	0.67742	1.29171	1.66320	1.98861	2.37156	2.63563	3.19011
85	0.67739	1.29159	1.66298	1.98827	2.37102	2.63491	3.18890
86	0.67735	1.29147	1.66277	1.98793	2.37049	2.63421	3.18772
87	0.67732	1.29136	1.66256	1.98761	2.36998	2.63353	3.18657
88	0.67729	1.29125	1.66235	1.98729	2.36947	2.63286	3.18544
89	0.67726	1.29114	1.66216	1.98698	2.36898	2.63220	3.18434
90	0.67723	1.29103	1.66196	1.98667	2.36850	2.63157	3.18327
91	0.67720	1.29092	1.66177	1.98638	2.36803	2.63094	3.18222
92	0.67717	1.29082	1.66159	1.98609	2.36757	2.63033	3.18119
93	0.67714	1.29072	1.66140	1.98580	2.36712	2.62973	3.18019
94	0.67711	1.29062	1.66123	1.98552	2.36667	2.62915	3.17921
95	0.67708	1.29053	1.66105	1.98525	2.36624	2.62858	3.17825
96	0.67705	1.29043	1.66088	1.98498	2.36582	2.62802	3.17731
97	0.67703	1.29034	1.66071	1.98472	2.36541	2.62747	3.17639
98	0.67700	1.29025	1.66055	1.98447	2.36500	2.62693	3.17549
99	0.67698	1.29016	1.66039	1.98422	2.36461	2.62641	3.17460
100	0.67695	1.29007	1.66023	1.98397	2.36422	2.62589	3.17374
101	0.67693	1.28999	1.66008	1.98373	2.36384	2.62539	3.17289
102	0.67690	1.28991	1.65993	1.98350	2.36346	2.62489	3.17206
103	0.67688	1.28982	1.65978	1.98326	2.36310	2.62441	3.17125
104	0.67686	1.28974	1.65964	1.98304	2.36274	2.62393	3.17045
105	0.67683	1.28967	1.65950	1.98282	2.36239	2.62347	3.16967
106	0.67681	1.28959	1.65936	1.98260	2.36204	2.62301	3.16890
107	0.67679	1.28951	1.65922	1.98238	2.36170	2.62256	3.16815
108	0.67677	1.28944	1.65909	1.98217	2.36137	2.62212	3.16741
109	0.67675	1.28937	1.65895	1.98197	2.36105	2.62169	3.16669
110	0.67673	1.28930	1.65882	1.98177	2.36073	2.62126	3.16598
111	0.67671	1.28922	1.65870	1.98157	2.36041	2.62085	3.16528
112	0.67669	1.28916	1.65857	1.98137	2.36010	2.62044	3.16460
113	0.67667	1.28909	1.65845	1.98118	2.35980	2.62004	3.16392
114	0.67665	1.28902	1.65833	1.98099	2.35950	2.61964	3.16326
115	0.67663	1.28896	1.65821	1.98081	2.35921	2.61926	3.16262
116	0.67661	1.28889	1.65810	1.98063	2.35892	2.61888	3.16198
117	0.67659	1.28883	1.65798	1.98045	2.35864	2.61850	3.16135
118	0.67657	1.28877	1.65787	1.98027	2.35837	2.61814	3.16074
119	0.67656	1.28871	1.65776	1.98010	2.35809	2.61778	3.16013
120	0.67654	1.28865	1.65765	1.97993	2.35782	2.61742	3.15954

#### 4. Tabel Skor Responden

##### 4.1 Variabel X (Intensitas Komunikasi *Virtual* dalam Bermain *Game GTA V Roleplay*)

Responden	Intensitas Komunikasi Virtual dalam Bermain <i>Game GTA V Roleplay Server Indopride</i>						
1	4	1	1	4	4	5	19
2	5	1	1	1	1	4	13
3	5	4	1	4	4	5	23
4	4	1	1	1	4	4	15
5	2	1	1	1	1	1	7
6	5	5	5	5	5	5	30
7	4	4	4	1	1	4	18
8	5	4	4	4	4	5	26
9	5	1	1	1	4	5	17
10	2	1	1	1	4	4	13
11	4	1	1	4	4	4	18
12	4	1	4	4	4	5	22
13	5	5	5	5	5	5	30
14	5	5	5	5	5	5	30
15	5	1	1	1	5	5	18
16	5	4	5	1	4	5	24
17	5	1	5	5	5	5	26
18	5	1	1	1	4	4	16
19	5	5	5	5	5	5	30
20	4	1	1	4	4	5	19
21	5	5	5	5	5	5	30
22	5	1	4	1	5	5	21
23	5	4	4	4	5	5	27
24	4	1	1	4	4	4	18
25	4	4	1	1	4	4	18
26	4	1	1	1	4	4	15
27	4	1	5	1	5	5	21
28	5	4	4	1	1	5	20
29	4	4	4	4	5	5	26
30	5	1	1	1	5	1	14
31	5	4	4	4	4	5	26
32	5	1	1	1	1	4	13
33	4	4	4	4	4	4	24
34	4	1	4	4	5	5	23
35	5	5	5	5	5	5	30
36	5	5	1	1	1	5	18
37	4	1	1	1	1	1	9
38	4	1	1	5	5	4	20
39	5	1	1	5	5	5	22
40	2	1	1	4	1	4	13
41	4	1	1	5	5	5	21

42	5	4	1	4	5	5	24
43	4	1	1	1	1	4	12
44	2	1	1	4	1	1	10
45	4	1	1	1	4	4	15
46	5	1	5	5	5	5	26
47	5	1	1	1	1	4	13
48	5	5	1	5	4	5	25
49	4	5	1	4	5	5	24
50	5	1	1	5	5	5	22
51	5	1	5	4	5	5	25
52	5	1	1	1	5	5	18
53	4	1	4	4	5	4	22
54	5	1	1	1	5	5	18
55	5	1	1	4	4	4	19
56	5	5	4	1	5	5	25
57	5	5	1	1	4	5	21
58	4	5	5	5	1	5	25
59	4	1	4	1	1	4	15
60	5	1	4	4	5	5	24
61	5	1	1	1	4	5	17
62	5	4	4	5	5	5	28
63	5	4	1	1	4	4	19
64	4	1	1	1	4	4	15
65	4	1	1	1	4	4	15
66	1	1	1	1	1	1	6
67	4	4	1	1	1	1	12
68	5	1	5	1	5	5	22
69	5	1	4	1	5	5	21
70	5	5	1	1	1	5	18
71	5	1	1	5	5	5	22
72	5	1	1	4	5	4	20
73	4	1	1	4	4	4	18
74	4	1	1	1	4	4	15
75	5	1	4	1	4	5	20
76	4	4	1	1	4	5	19
77	2	1	1	1	4	4	13
78	5	1	4	4	5	5	24
79	5	1	1	1	4	4	16
80	5	1	1	4	5	5	21
81	4	1	1	1	4	5	16
82	5	1	1	1	4	4	16
83	5	1	1	1	1	4	13
84	5	1	4	4	5	5	24
85	4	1	1	1	4	5	16
86	4	4	4	4	4	4	24
87	4	1	1	1	4	4	15
88	5	1	4	1	4	5	20
89	4	1	1	1	5	4	16
90	4	4	1	1	4	5	19
91	5	1	4	5	5	5	25
92	5	1	4	5	5	5	25
93	5	1	1	1	5	5	18

94	1	1	1	1	1	1	6
95	5	5	1	1	5	5	22
96	5	1	4	1	5	5	21
97	5	1	1	4	5	5	21
98	4	4	1	1	1	4	15
99	4	4	1	1	4	4	18
100	1	1	1	1	1	1	6

#### 4.2 Variabel Y (Peningkatan Kemampuan Komunikasi *Interpersonal*)

Respon den	Peningkatan Kemampuan Komunikasi <i>Interpersonal</i>																										
	1	4	4	4	4	4	4	4	4	4	4	4	4	4	5	4	5	4	4	5	4	4	4	4		4	5
2	4	4	4	4	4	5	4	2	4	2	2	2	2	4	2	4	5	4	4	4	2	4	2	4	4	4	86
3	5	5	5	5	5	5	5	5	5	5	5	5	5	5	5	5	5	5	5	5	5	5	5	5	5	5	125
4	5	5	4	4	4	4	4	4	4	4	5	4	4	4	4	2	4	4	4	4	4	4	4	4	4	4	101
5	2	2	2	2	2	4	2	2	4	2	2	4	4	4	2	2	4	2	4	2	4	4	2	4	4	4	72
6	4	4	4	4	4	4	4	4	4	4	4	4	4	4	4	4	4	4	4	4	4	4	4	4	4	4	100
7	4	4	4	4	4	4	4	4	4	4	4	4	4	4	5	4	5	4	5	4	5	4	4	5	5	4	105
8	4	4	4	4	4	4	4	4	4	4	4	4	4	4	4	4	4	4	4	4	4	4	4	4	4	4	100
9	5	4	4	4	4	4	4	4	5	4	4	4	4	2	4	4	4	2	4	4	4	2	5	5	5	5	99
10	4	4	4	4	2	4	4	2	2	2	2	4	4	2	2	2	2	2	2	2	4	4	4	4	4	4	76
11	4	4	4	4	4	5	5	4	5	4	4	4	5	4	4	2	4	5	4	4	4	5	5	5	5	5	107
12	5	5	4	5	5	5	5	5	5	2	2	5	4	5	4	5	4	4	4	5	4	4	2	5	4	4	107
13	4	4	2	2	2	4	4	4	4	4	4	4	4	4	4	4	4	4	4	4	4	4	4	4	4	4	94
14	5	4	4	4	4	4	4	4	4	4	4	4	4	4	4	4	4	4	4	4	4	4	4	4	4	4	101
15	4	4	4	4	4	4	5	4	4	4	4	4	4	4	4	4	4	4	4	4	4	4	4	4	4	4	101
16	2	2	2	4	4	1	5	2	4	5	5	2	4	4	2	1	2	4	4	2	2	2	2	2	4	4	75

17	5	4	4	4	5	5	4	4	4	5	5	5	4	5	4	5	5	5	4	4	5	5	5	5	5	115	
18	5	5	5	5	5	5	5	5	5	5	5	5	5	5	5	5	4	4	4	4	4	4	4	4	4	116	
19	5	5	5	5	5	5	5	5	5	5	5	5	5	5	5	5	5	5	5	5	5	5	5	5	5	125	
20	2	4	2	4	4	4	4	4	4	4	4	4	4	4	4	4	4	4	4	4	4	4	4	4	4	96	
21	5	5	5	5	5	5	5	5	5	5	5	5	5	5	5	5	5	5	5	5	5	5	5	5	5	125	
22	5	5	5	5	5	5	5	5	5	5	5	5	5	5	5	5	5	5	5	5	5	5	5	5	5	125	
23	4	4	4	4	4	4	4	4	4	4	4	4	4	4	4	5	4	4	4	4	4	4	4	4	4	101	
24	5	5	5	5	5	5	5	5	5	5	4	4	5	5	5	5	5	5	5	5	5	5	5	5	5	123	
25	4	4	4	4	4	4	4	4	5	4	4	4	4	4	4	5	4	4	4	4	4	5	4	4	4	103	
26	4	4	4	4	4	4	4	4	4	4	4	2	4	4	2	1	4	5	4	4	4	4	4	4	4	94	
27	4	4	4	4	4	4	4	4	4	4	4	4	4	4	4	5	5	4	4	4	4	4	4	4	4	102	
28	4	4	4	4	4	4	4	4	4	4	4	4	4	4	4	4	4	4	4	4	4	4	4	4	4	100	
29	4	4	4	4	4	4	4	4	4	4	4	4	4	4	4	2	4	4	4	4	4	4	4	4	4	98	
30	4	4	4	4	4	4	4	4	4	4	4	4	4	4	4	4	4	4	4	4	4	4	4	4	4	100	
31	4	4	4	2	4	2	4	2	4	4	2	2	2	2	2	4	4	4	4	4	4	4	4	4	2	2	80
32	5	5	5	5	5	5	5	5	5	5	5	5	5	5	5	5	5	5	5	5	5	5	5	5	5	125	
33	4	4	4	4	4	4	4	4	4	4	4	4	4	4	4	4	4	4	4	4	4	4	4	4	4	100	
34	4	4	4	4	4	4	4	4	5	4	4	4	4	4	5	5	4	5	4	4	4	4	4	4	4	104	
35	2	4	4	2	2	4	2	2	4	4	4	2	4	4	2	4	2	4	4	4	4	4	4	4	2	2	80
36	4	4	4	4	4	4	4	4	4	4	4	2	4	4	4	4	4	4	4	4	4	4	4	4	4	98	
37	5	5	5	5	5	5	5	5	5	5	5	5	5	5	5	5	5	5	5	5	5	5	5	5	5	125	
38	4	4	4	4	4	4	4	4	4	4	4	4	5	4	4	5	4	2	4	4	4	4	4	4	4	100	
39	4	4	4	4	4	4	4	4	4	4	4	4	4	4	4	5	5	5	5	4	5	5	5	4	107		
40	5	5	5	5	4	4	5	5	4	4	4	5	5	4	5	5	5	4	4	5	5	4	4	4	5	114	
41	4	4	4	4	4	4	5	4	4	5	5	4	5	5	5	5	5	5	5	5	5	5	5	5	5	116	





92	5	5	4	4	5	4	4	4	5	5	5	5	5	4	4	5	5	4	5	5	5	5	5	5	5	117
93	5	5	5	5	5	4	5	5	5	5	5	5	5	5	5	5	2	5	5	5	5	5	5	5	5	121
94	2	2	2	2	2	2	2	2	2	2	2	4	4	4	4	4	4	1	1	1	1	1	4	4	4	63
95	5	5	5	5	5	5	5	5	5	5	5	5	5	5	5	5	5	5	5	5	5	5	5	5	5	125
96	5	5	5	5	5	5	5	4	5	4	4	5	4	4	4	4	5	5	5	5	5	5	5	5	5	118
97	5	5	4	4	4	4	4	4	4	4	4	4	4	4	4	4	4	4	4	4	4	4	4	4	4	102
98	5	5	5	5	5	4	5	5	5	5	5	5	5	5	4	5	5	5	5	5	5	5	5	5	5	123
99	5	5	5	5	5	5	5	5	5	5	5	5	5	5	5	5	5	5	5	5	5	5	5	5	5	125
100	5	5	5	5	5	5	2	4	2	4	4	4	4	4	5	2	5	4	4	4	4	4	4	4	4	102





## 5. Uji Validitas dan Uji Reliabilitas

### 5.1 Validitas Variabel X

Correlations

		Q1	Q2	Q3	Q4	Q5	Q6	TOTAL
Q1	Pearson Correlation	1	.215*	.297**	.187	.463**	.665**	.634**
	Sig. (2-tailed)		.032	.003	.063	.000	.000	.000
	N	100	100	100	100	100	100	100
Q2	Pearson Correlation	.215*	1	.286**	.181	-.015	.234*	.515**
	Sig. (2-tailed)	.032		.004	.071	.881	.019	.000
	N	100	100	100	100	100	100	100
Q3	Pearson Correlation	.297**	.286**	1	.389**	.285**	.374**	.702**
	Sig. (2-tailed)	.003	.004		.000	.004	.000	.000
	N	100	100	100	100	100	100	100
Q4	Pearson Correlation	.187	.181	.389**	1	.394**	.309**	.678**
	Sig. (2-tailed)	.063	.071	.000		.000	.002	.000
	N	100	100	100	100	100	100	100
Q5	Pearson Correlation	.463**	-.015	.285**	.394**	1	.566**	.660**
	Sig. (2-tailed)	.000	.881	.004	.000		.000	.000
	N	100	100	100	100	100	100	100
Q6	Pearson Correlation	.665**	.234*	.374**	.309**	.566**	1	.737**
	Sig. (2-tailed)	.000	.019	.000	.002	.000		.000
	N	100	100	100	100	100	100	100
TOTAL	Pearson Correlation	.634**	.515**	.702**	.678**	.660**	.737**	1
	Sig. (2-tailed)	.000	.000	.000	.000	.000	.000	
	N	100	100	100	100	100	100	100

\*. Correlation is significant at the 0.05 level (2-tailed).

\*\* Correlation is significant at the 0.01 level (2-tailed).

### 5.2 Reliabilitas Variabel X

Reliability Statistics

Cronbach's Alpha	N of Items
.707	6

### 5.3 Validitas Variabel Y

		Correlations																										
		G01	G02	G03	G04	G05	G06	G07	G08	G09	G10	G11	G12	G13	G14	G15	G16	G17	G18	G19	G20	G21	G22	G23	G24	G25	TOTAL	
G01	Pearson Correlation Sig. (2-tailed) N	1	.876*	.842*	.763*	.536*	.428*	.465*	.526*	.364*	.421*	.347*	.360*	.277*	.379*	.305*	.320*	.282*	.311*	.415*	.466*	.417*	.361*	.353*	.329*	.316*	.571*	
G02	Pearson Correlation Sig. (2-tailed) N	.876*	1	.832*	.714*	.572*	.464*	.442*	.474*	.329*	.452*	.338*	.364*	.264*	.437*	.259*	.400*	.253*	.327*	.497*	.512*	.442*	.414*	.291*	.245*	.316*	.571*	
G03	Pearson Correlation Sig. (2-tailed) N	.842*	.832*	1	.743*	.519*	.410*	.411*	.448*	.414*	.477*	.365*	.339*	.262*	.384*	.325*	.300*	.239*	.403*	.424*	.447*	.398*	.367*	.409*	.320*	.395*	.569*	
G04	Pearson Correlation Sig. (2-tailed) N	.763*	.714*	.743*	1	.692*	.370*	.627*	.527*	.356*	.387*	.335*	.418*	.459*	.547*	.372*	.316*	.275*	.327*	.492*	.392*	.325*	.325*	.266*	.376*	.557*	.569*	
G05	Pearson Correlation Sig. (2-tailed) N	.536*	.573*	.519*	.692*	1	.431*	.616*	.565*	.426*	.460*	.362*	.326*	.482*	.498*	.370*	.449*	.321*	.435*	.499*	.546*	.414*	.393*	.320*	.373*	.525*	.705*	
G06	Pearson Correlation Sig. (2-tailed) N	.428*	.464*	.410*	.370*	.431*	1	.327*	.527*	.364*	.404*	.367*	.414*	.363*	.365*	.389*	.396*	.276*	.404*	.335*	.482*	.445*	.498*	.311*	.372*	.438*	.610*	
G07	Pearson Correlation Sig. (2-tailed) N	.465*	.442*	.411*	.627*	.618*	.327*	1	.514*	.510*	.468*	.431*	.355*	.491*	.435*	.485*	.242*	.310*	.463*	.527*	.535*	.443*	.449*	.332*	.444*	.335*	.684*	
G08	Pearson Correlation Sig. (2-tailed) N	.526*	.474*	.448*	.527*	.565*	.527*	.514*	1	.516*	.538*	.462*	.553*	.511*	.450*	.336*	.429*	.342*	.517*	.541*	.684*	.619*	.522*	.443*	.524*	.490*	.764*	
G09	Pearson Correlation Sig. (2-tailed) N	.364*	.329*	.414*	.356*	.428*	.364*	.510*	.518*	1	.527*	.527*	.342*	.387*	.267*	.542*	.201*	.148*	.559*	.477*	.552*	.482*	.424*	.349*	.459*	.465*	.631*	
G10	Pearson Correlation Sig. (2-tailed) N	.421*	.432*	.477*	.387*	.460*	.404*	.468*	.538*	.527*	1	.630*	.417*	.453*	.498*	.523*	.374*	.343*	.626*	.671*	.590*	.579*	.482*	.573*	.509*	.373*	.747*	
G11	Pearson Correlation Sig. (2-tailed) N	.347*	.339*	.305*	.335*	.392*	.307*	.431*	.462*	.527*	.630*	1	.449*	.492*	.342*	.425*	.174*	.175*	.427*	.409*	.461*	.488*	.414*	.460*	.364*	.404*	.616*	
G12	Pearson Correlation Sig. (2-tailed) N	.380*	.364*	.339*	.419*	.326*	.414*	.355*	.553*	.342*	.417*	.449*	1	.418*	.410*	.488*	.513*	.514*	.243*	.484*	.414*	.475*	.392*	.427*	.493*	.413*	.656*	
G13	Pearson Correlation Sig. (2-tailed) N	.277*	.304*	.282*	.459*	.482*	.363*	.491*	.511*	.387*	.453*	.492*	.418*	1	.562*	.552*	.361*	.215*	.345*	.449*	.500*	.577*	.497*	.496*	.536*	.674*	.668*	
G14	Pearson Correlation Sig. (2-tailed) N	.379*	.433*	.384*	.547*	.499*	.395*	.435*	.408*	.267*	.498*	.342*	.410*	.562*	1	.380*	.481*	.486*	.594*	.623*	.377*	.335*	.388*	.330*	.361*	.498*	.650*	
G15	Pearson Correlation Sig. (2-tailed) N	.365*	.393*	.325*	.372*	.370*	.389*	.489*	.730*	.542*	.523*	.425*	.488*	.552*	.360*	1	.491*	.343*	.520*	.435*	.633*	.500*	.498*	.505*	.573*	.548*	.725*	
G16	Pearson Correlation Sig. (2-tailed) N	.320*	.400*	.300*	.310*	.449*	.336*	.242*	.429*	.201*	.374*	.174*	.513*	.301*	.481*	.491*	1	.484*	.376*	.484*	.557*	.481*	.414*	.371*	.302*	.377*	.600*	
G17	Pearson Correlation Sig. (2-tailed) N	.190*	.190*	.190*	.190*	.190*	.190*	.190*	.190*	.190*	.190*	.190*	.190*	.190*	.190*	.190*	1	.190*	.190*	.190*	.190*	.190*	.190*	.190*	.190*	.190*	.190*	
G18	Pearson Correlation Sig. (2-tailed) N	.082*	.001*	.000*	.001*	.000*	.000*	.000*	.000*	.000*	.000*	.000*	.000*	.000*	.000*	.000*	.000*	.000*	.000*	.000*	.000*	.000*	.000*	.000*	.000*	.000*	.000*	
G19	Pearson Correlation Sig. (2-tailed) N	.415*	.457*	.424*	.427*	.484*	.326*	.523*	.516*	.477*	.671*	.429*	.884*	.444*	.623*	.425*	.484*	.540*	.618*	1	.688*	.623*	.424*	.375*	.514*	.402*	.770*	
G20	Pearson Correlation Sig. (2-tailed) N	.000*	.000*	.000*	.000*	.000*	.000*	.000*	.000*	.000*	.000*	.000*	.000*	.000*	.000*	.000*	.000*	.000*	.000*	.000*	.000*	.000*	.000*	.000*	.000*	.000*	.000*	
G21	Pearson Correlation Sig. (2-tailed) N	.417*	.442*	.398*	.322*	.414*	.445*	.442*	.619*	.428*	.578*	.488*	.476*	.571*	.322*	.594*	.481*	.342*	.642*	.513*	.666*	1	.669*	.610*	.564*	.609*	.474*	.833*
G22	Pearson Correlation Sig. (2-tailed) N	.361*	.414*	.367*	.322*	.393*	.409*	.444*	.522*	.424*	.482*	.412*	.392*	.491*	.368*	.498*	.414*	.352*	.653*	.524*	.610*	.624*	1	.522*	.508*	.369*	.728*	
G23	Pearson Correlation Sig. (2-tailed) N	.302*	.257*	.409*	.268*	.320*	.311*	.322*	.442*	.349*	.574*	.460*	.427*	.496*	.230*	.505*	.371*	.340*	.452*	.375*	.584*	.623*	.522*	1	.561*	.419*	.844*	
G24	Pearson Correlation Sig. (2-tailed) N	.359*	.245*	.320*	.376*	.373*	.372*	.444*	.524*	.459*	.588*	.364*	.493*	.536*	.391*	.573*	.362*	.423*	.599*	.516*	.688*	.593*	.508*	.591*	1	.644*	.700*	
G25	Pearson Correlation Sig. (2-tailed) N	.378*	.316*	.295*	.557*	.525*	.438*	.535*	.490*	.405*	.378*	.464*	.413*	.674*	.488*	.548*	.277*	.387*	.328*	.402*	.424*	.472*	.393*	.419*	.644*	1	.663*	
TOTAL	Pearson Correlation Sig. (2-tailed) N	.671*	.671*	.659*	.689*	.705*	.610*	.684*	.764*	.631*	.747*	.616*	.656*	.668*	.650*	.725*	.600*	.546*	.668*	.710*	.833*	.787*	.728*	.644*	.700*	.693*	1	

\* Correlation is significant at the 0.01 level (2-tailed).  
 \* Correlation is significant at the 0.05 level (2-tailed).

### 5.4 Reliabilitas Variabel Y

#### Reliability Statistics

Cronbach's Alpha	N of Items
.951	25

PAPER NAME

**Skripsi.docx**

WORD COUNT

**10058 Words**

CHARACTER COUNT

**63620 Characters**

PAGE COUNT

**85 Pages**

FILE SIZE

**3.1MB**

SUBMISSION DATE

**Dec 30, 2022 10:53 AM GMT+7**

REPORT DATE

**Dec 30, 2022 10:55 AM GMT+7****● 19% Overall Similarity**

The combined total of all matches, including overlapping sources, for each database.

- 17% Internet database
- 11% Publications database
- Crossref database
- Crossref Posted Content database
- 14% Submitted Works database

**● Excluded from Similarity Report**

- Bibliographic material
- Quoted material
- Cited material
- Small Matches (Less than 10 words)
- Manually excluded text blocks