

TESIS

**PENGARUH RASIO KEUANGAN DAN PENERAPAN TATA KELOLA
TERHADAP KONDISI KEUANGAN PERUSAHAAN FARMASI YANG
TERDAFTAR DI BURSA EFEK INDONESIA**



RANIE PUTRI PRADIPTANINGARTRI

20.G3.0007

MAGISTER AKUNTANSI

FAKULTAS EKONOMI DAN BISNIS

UNIKA SOEGIJAPRANATA

2022

TESIS

**PENGARUH RASIO KEUANGAN DAN PENERAPAN TATA KELOLA
TERHADAP KONDISI KEUANGAN PERUSAHAAN FARMASI YANG
TERDAFTAR DI BURSA EFEK INDONESIA**



**Diajukan dalam Rangka Memenuhi
Salah Satu Syarat Memperoleh
Magister Akuntansi**

**MAGISTER AKUNTANSI
FAKULTAS EKONOMI DAN BISNIS
UNIKA SOEGIJAPRANATA**

2022

HALAMAN PERNYATAAN ORISINALITAS

Yang bertanda tangan dibawah ini:

Nama : Ranie Putri Pradiptaningratri

NIM : 20.G3.0007

Progdi / Konsentrasi : Magister Akuntansi

Fakultas : Ekonomi dan Bisnis

Dengan ini menyatakan bahwa Laporan Tugas Akhir dengan judul “**Pengaruh Rasio Keuangan dan penerapan Tata Kelola Terhadap Kondisi Keuangan Perusahaan Farmasi yang Terdaftar di Bursa Efek Indonesia**” tersebut bebas plagiasi. Akan tetapi bila terbukti melakukan plagiasi maka bersedia menerima sanksi sesuai dengan ketentuan yang berlaku.

Semarang, 21 Desember 2022

Yang Menyatakan,



Ranie Putri Pradiptaningratri

HALAMAN PENGESAHAN



Judul Tugas Akhir: : Pengaruh Rasio Keuangan dan penerapan Tata Kelola Terhadap Kondisi
Keuangan Perusahaan Farmasi yang Terdaftar di Bursa Efek Indonesia

Diajukan oleh : RANIE PUTRI PRADIPTANINGRATRI

NIM : 20.G3.0007

Tanggal disetujui : 21 Desember 2022

Telah setuju oleh

Pembimbing : Dr. Elizabeth Lucky Maretha Sitinjak S.E., M.Si., CPA

Penguji 1 : Dr. Theresia Dwi Hastuti S.E., M.Si.

Penguji 2 : Dr. Agnes Advensia Christmastuti S.E., M.Si., Akt.

Penguji 3 : Dr. Elizabeth Lucky Maretha Sitinjak S.E., M.Si., CPA

Ketua Program Studi : Dr. Elizabeth Lucky Maretha Sitinjak S.E., M.Si., CPA

Dekan : Drs. Theodorus Sudimin M.S.

Halaman ini merupakan halaman yang sah dan dapat diverifikasi melalui alamat di bawah ini.

sintak.unika.ac.id/skripsi/verifikasi/?id=20.G3.0007

**HALAMAN PERNYATAAN PUBLIKASI KARYA ILMIAH UNTUK KEPENTINGAN
AKADEMIS**

Nama : Ranie Putri Pradiptaningratri

NIM : 20.G3.0007

Progdi / Konsentrasi : Magister Akuntansi


Fakultas : Ekonomi dan Bisnis

Jenis Karya : Tesis

Menyetujui untuk memberikan kepada Universitas Katolik Soegijapranata Semarang Hak Bebas Royalti Noneksklusif atas karya ilmiah yang berjudul **“Pengaruh Rasio Keuangan dan penerapan Tata Kelola Terhadap Kondisi Keuangan Perusahaan Farmasi yang Terdaftar di Bursa Efek Indonesia”**. Dengan Hak Bebas Royalti Noneksklusif ini Universitas Katolik Soegijapranata berhak menyimpan, mengalihkan media/formatkan, mengelola dalam bentuk pangkalan data (*database*), merawat, dan mempublikasikan tugas akhir ini selama tetap mencantumkan nama saya sebagai penulis / pencipta dan sebagai pemilik Hak Cipta.

Semarang, 21 Desember 2022

Yang Menyatakan,



Ranie Putri Pradiptaningratri

KATA PENGANTAR/UCAPAN TERIMA KASIH

Puji syukur penulis ucapkan atas kehadiran Tuhan Yang Maha Esa karena berkat dan karunia-Nya, sehingga penulis dapat menyelesaikan tesis sebagai salah satu syarat jenjang magister ini.

Penulis berharap tesis ini dapat berguna dalam rangka menambah wawasan serta pengetahuan kita mengenai teori yang digunakan. Penulis menyadari sepenuhnya bahwa didalam mengerjakan tesis ini terdapat banyak kekurangan dan jauh dari apa yang saya harapkan. Untuk itu, penulis berharap adanya kritik, saran dan usulan demi perbaikan dimasa yang akan datang.

Semoga tesis ini dapat dipahami bagi siapapun yang membacanya. Sebelumnya penulis mohon maaf apabila terdapat kesalahan kata-kata yang kurang berkenan dan penulis memohon kritik dan saran yang membangun demi perbaikan dimasa depan. Dalam menyelesaikan penulisan dan penyusunan tesis ini penulis telah banyak mendapatkan bimbingan dan pengarahan serta motivasi dari berbagai pihak. Oleh karena itu, pada kesempatan ini penulis ingin mengucapkan terimakasih yang sebesar-besarnya terutama kepada:

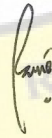
1. Bapak Dr. Ferdinandus Hindiarto,SPSi, MSi selaku rektor Universitas Katolik Soegijapranata
2. Bapak Drs. Theodorus Sudimin M.S.selaku Dekan Fakultas Ekonomi dan Bisnis
3. Ibu Dr. Elizabeth Lucky Maretha Sitinjak S.E., M.Si., CPA selaku Ketua Program Studi Magister Akuntansi dan dosen pembimbing yang telah meluangkan waktu, tenaga, dan pikiran untuk membantu penulis menyelesaikan tesis ini

4. Ibu Dr. Theresia Dwi Hastuti S.E., M.Si. dan Ibu Dr. Agnes Advensia Christmastuti S.E., M.Si., Akt. selaku dosen penguji yang telah memberikan saran selama penelitian berlangsung.
5. Semua dosen dan tendik Program Studi Magister Akuntansi yang telah membimbing dan memberikan ilmu yang berguna untuk penulisan.
6. Keluarga besar penulis, yang telah memberikan dukungan dan doa untuk penulis
7. Teman-teman yang telah memberikan ilmu dan pengalaman baik selama proses perkuliahan maupun di luar perkuliahan
8. Pihak-pihak lain yang tidak dapat penulis sebutkan satu persatu

Penulis menyadari bahwa tesis ini masih jauh dari sempurna oleh karena itu, penulis dengan segala kerendahan hati penulis berharap semoga tesis ini dapat bermanfaat khususnya bagi penulis, aktivitas akademika Unika Soegijapranata dan juga secara umum bagi pihak-pihak yang berkepentingan didalamnya. Akhir kata penulis sekali lagi mengucapkan terima kasih.

Semarang, 21 Desember 2022

Yang Menyatakan,



Ranie Putri Pradiptaningratri

ABSTRAK

Penelitian itu bertujuan untuk menganalisis pengaruh rasio solvabilitas, rasio likuiditas, rasio profitabilitas, ukuran dewan komisaris, jumlah komite audit, kepemilikan manajerial, dan kepemilikan institusional terhadap *financial distress* suatu perusahaan. Penelitian ini menggunakan 9 perusahaan farmasi yang terdaftar di Bursa Efek Indonesia selama periode 2016-2020 yang dipilih secara *purposive sampling* berdasarkan kriteria yang ditentukan. Metode statistik yang digunakan dalam penelitian ini adalah model regresi linier berganda

Hasil dari penelitian ini menunjukkan bahwa yang berpengaruh rasio solvabilitas, rasio likuiditas dan kepemilikan manajerial berpengaruh terhadap *financial distress* perusahaan. Variabel rasio profitabilitas, ukuran dewan komisaris, jumlah komite audit, dan kepemilikan institusional tidak berpengaruh terhadap *financial distress* suatu perusahaan

Kata Kunci: rasio solvabilitas, rasio likuiditas, rasio profitabilitas, ukuran dewan komisaris, jumlah komite audit, kepemilikan manajerial, kepemilikan institusional, *financial distress*

DAFTAR ISI

HALAMAN DEPAN.....	i
HALAMAN JUDUL	ii
HALAMAN PERNYATAAN ORISINALITAS	iii
HALAMAN PENGESAHAN	iv
HALAMAN PERNYATAAN PUBLIKASI KARYA ILMIAH	v
KATA PENGANTAR	vi
ABSTRAKSI	viii
DAFTAR ISI.....	ix
DAFTAR TABEL.....	xiv
DAFTAR GAMBAR	xv
DAFTAR LAMPIRAN.....	xvi
BAB I PENDAHULUAN	
1.1 Latar Belakang	1
1.2 Rumusan Masalah.....	6
1.3 Tujuan Penelitian	7
1.4 Manfaat Penelitian	8
1.5 Sistematika Penulisan	9
BAB II TINJAUAN PUSTAKA	
2.1 Landasan Teori	
2.1.1 Teori Sinyal	10

2.1.2	Financial Distress	10
2.1.3	Struktur Modal	13
2.1.4	Corporate Governance	
2.1.4.1	Struktur Governance	16
2.1.4.2	Mekanisme Governance.....	17
2.1.5	Ukuran Direksi	17
2.1.6	Jumlah Komite Audit	18
2.1.7	Kepemilikan Manajerial	18
2.1.8	Kepemilikan Institusional.....	19
2.2	Penelitian Terdahulu	19
2.3	Kerangka Pikir	25
2.4	Perumusan Hipotesis	
2.4.1	Rasio Solvabilitas dan Prediksi <i>Financial Distress</i>	27
2.4.2	Rasio Likuiditas dan Prediksi <i>Financial Distress</i>	28
2.4.3	Rasio Profitabilitas dan Prediksi <i>Financial Distress</i>	29
2.4.4	Ukuran Dewan Direksi dan Prediksi <i>Financial Distress</i>	30
2.4.5	Ukuran Komite Audit dan Prediksi <i>Financial Distress</i>	31
2.4.6	Kepemilikan Manajerial dan Prediksi <i>Financial Distress</i>	32
2.4.7	Kepemilikan Institusional dan Prediksi <i>Financial distress</i>	32

BAB III METODE PENELITIAN

3.1	Populasi dan Sampel	34
3.2	Jenis dan Data Penelitian	34

3.3 Metode Pengumpulan Data.....	35
3.4 Variabel Penelitian dan Definisi Operasional	
3.4.1 Variabel Dependen	35
3.4.2 Variabel Independen	
3.4.2.1 Rasio Solvabilitas.....	36
3.4.2.2 Rasio Likuiditas	37
3.4.2.3 Rasio Profitabilitas	37
3.4.2.4 Ukuran Dewan Direksi.....	37
3.4.2.5 Ukuran Komite Audit.....	38
3.4.2.6 Kepemilikan Manajerial.....	38
3.4.2.7 Kepemilikan Institusional	38
3.5 Metode Analisis Data	
3.5.1 Analisis Statistik Deskriptif.....	39
3.5.2 Analisis Regresi Linier Berganda.....	39
3.5.2.1 Uji Normalitas	40
3.5.2.2 Uji Multikolonieritas	40
3.5.2.3 Uji Autokorelasi	41
3.5.2.4 Uji Heterokedastisitas.....	42
3.5.3 Uji Kelayakan Model	42
3.5.3.1 Koefisien Determinasi (R^2)	42
3.5.3.2 Uji Signifikansi Simultan (Uji Statistik F).....	42
3.6 Pengujian Signifikansi Koefisien Regresi (Uji T)	43

BAB IV HASIL PENELITIAN DAN PEMBAHASAN

4.1 Deskripsi Objek Penelitian	44
4.2 Hasil Penelitian	
4.2.1 Hasil Uji Statistik Deskriptif	44
4.2.2 Hasil Uji Asumsi Klasik	
4.2.2.1 Hasil Uji Normalitas.....	48
4.2.2.2 Hasil Uji Multikoloniertas.....	49
4.2.2.3 Hasil Uji Autokorelasi.....	50
4.2.2.4 Hasil Uji Heterokedastisitas	50
4.2.3 Hasil Uji Kelayakan Model	50
4.2.3.1 Koefisien Determinasi (R^2).....	50
4.2.3.2 Hasil Uji Signifikansi Simultan (Uji Statistik F).....	52
4.2.4 Hasil Uji Hipotesis	
4.2.4.1 Pengaruh Solvabilitas Terhadap Prediksi <i>Financial Distress</i>	54
4.2.4.2 Pengaruh Likuiditas Terhadap Prediksi <i>Financial Distress</i>	55
4.2.4.3 Pengaruh Profitabilitas Terhadap Prediksi <i>Financial Distress</i>	56
4.2.4.4 Pengaruh Ukuran Dewan Direksi Terhadap Prediksi <i>Financial Distress</i>	57
4.2.4.5 Pengaruh Jumlah Komite Audit Terhadap Prediksi <i>Financial Distress</i>	58
4.2.4.6 Pengaruh Kepemilikan Manajerial Terhadap Prediksi <i>Financial Distress</i>	59
4.2.4.7 Pengaruh Kepemilikan Institusi Terhadap Prediksi <i>Financial Distress</i>	60

BAB V PENUTUP


5.1 Kesimpulan	62
5.2 Keterbatasan dan Saran.....	62

DAFTAR PUSTAKA.....63
LAMPIRAN.....68



DAFTAR TABEL

3.1 Sampel Penelitian	34
4.1 Hasil Uji Statistik Deskriptif	45
4.2 Hasil Uji Normalitas	48
4.3 Hasil Uji Multikolonieritas	49
4.4 Hasil Uji Autokorelasi	50
4.5 Hasil Uji Heterokedastisitas	50
4.6 Koefisien Determinasi	52
4.7 Hasil Uji Signifikansi Simultan	53
4.8 Hasil Uji Hipotesis	54



DAFTAR GAMBAR

2.1 Kerangka Pikir	27
--------------------------	----



DAFTAR LAMPIRAN

1. Tabulasi Data Penelitian 68
2. Hasil Olah data 74

