

**LAMPIRAN A**  
**A-1 ALAT UKUR**  
**SKALA PENELITIAN**

Perkenalkan nama saya Dhimas Kurnia Sakti (18.E1.0289) merupakan mahasiswa tingkat akhir Fakultas Psikologi Universitas Katholik Soegijapranata Semarang yang saat ini sedang menyelesaikan penelitian guna memperoleh gelar Sarjana Stara 1 (S1). Penelitian ini menggunakan subjek siswa SMA Negeri 2 Ungaran kelas 11. Untuk itu saya bermaksud untuk meminta bantuan Saudara/Saudari untuk menjadi subjek penelitian saya. Segala informasi yang ada didalam kuesioner ini terjaga kerahasiaannya dan hanya akan saya gunakan untuk keperluan penelitian. Terimakasih Salam Sejahtera.

**Instruksi/Petunjuk Mengerjakan**

- Dibawah ini ada beberapa pernyataan, mohon kesedian anda untuk mengisi setiap pernyataan dalam masing-masing skala dan memberikan jawaban sesuai dengan perasaan/kondisi anda.
- Isilah sejujur-jujurnya tidak ada jawaban yang salah, semua jawaban benar asal sesuai dengan perasaan/kondisi anda.
- Berikan jawaban sesuai dengan diri anda, terhadap alternatif jawaban yang disediakan :
  - **SS** = Bila pernyataan SANGAT SESUAI dengan perasaan/kondisi anda
  - **S** = Bila pernyataan SESUAI dengan perasaan/kondisi anda
  - **TS** = Bila pernyataan TIDAK SESUAI dengan perasaan/kondisi anda
  - **STS** = Bila pernyataan SANGAT TIDAK SESUAI dengan perasaan/kondisi anda

**SKALA PENELITIAN PERILAKU PROKRASTINASI AKADEMIK SISWA  
SMA**

No.	Pernyataan	SS	S	TS	STS
1.	Saya sering menunda memulai mengerjakan tugas yang diberikan oleh guru				
2.	Seringkali saya menunda mengerjakan tugas karena karena melakukan aktivitas yang lebih menarik dahulu				
3.	Saya selalu langsung mengerjakan tugas agar tidak lupa				
4.	Ketika diberi tugas, saya merasa ingin langsung mengerjakannya				
5.	Saya menunda mengerjakan tugas karena ragu akan pekerjaan yang saya kerjakan sendiri				
6.	Saya menunda mengerjakan tugas karena tidak memahami materi yang diajarkan				
7.	Saya yakin dapat menyelesaikan tugas tepat waktu				
8.	Saya memulai mengerjakan tugas jauh-jauh hari agar tidak terlambat untuk dikumpulkan				

9.	Saya sering mengingkari jadwal yang sudah saya buat sendiri				
10.	Seringkali saya mengerjakan tugas mepet dengan hari pengumpulan				
11.	Saya selalu mengerjakan tugas sepulang sekolah				
12.	Saya mengerjakan tugas jauh-jauh hari sebelum tenggat waktu tugas dikumpulkan				
13.	Saya lebih memilih membuka media sosial di smartphone daripada mengerjakan tugas				
14.	Seringkali saya memilih untuk bermain bersama teman-teman daripada mengerjakan tugas terlebih dahulu				
15.	Saya lebih memilih untuk mengerjakan tugas terlebih dahulu daripada bermain <i>smartphone</i>				
16.	Saya dapat menolak ajakan untuk bermain dengan teman-teman				

### SKALA PENELITIAN KONTROL DIRI

No.	Pernyataan	SS	S	TS	STS
1.	Saya selalu mengumpulkan tugas yang diberikan guru tanpa terlambat				
2.	Saya memiliki rasa tanggung jawab untuk menyelesaikan tugas dari guru				
3.	Saya sering terlambat dalam mengumpulkan tugas dari guru				
4.	Saya sering terlambat untuk memulai mengerjakan tugas sesuai jadwal				
5.	Sebelum mengumpulkan tugas, saya mengecek pekerjaan saya kembali				
6.	Saya mengerjakan tugas secara perlahan tanpa tergesa-gesa				
7.	Ketika selesai mengerjakan tugas, saya tidak memeriksa kembali tugas saya				
8.	Saya sering mengerjakan tugas dengan tergesa-gesa karena memulai mengerjakan tugas yang mepet dengan <i>deadline</i>				
9.	Ketika saya ada waktu luang, saya mengerjakan tugas yang diberikan guru				

10.	Saya mencatat semua tugas-tugas yang diberikan guru				
11.	Saya tidak dapat menolak ajakan teman untuk bermain dahulu daripada mengerjakan tugas				
12.	Saya tidak pernah mencatat tugas-tugas yang diberikan oleh guru				
13.	Saya akan mengerjakan tugas dengan semaksimal mungkin				
14.	Saya akan serius ketika mengerjakan tugas				
15.	Saya malas untuk mengerjakan tugas				
16.	Seringkali saya malas untuk mengerjakan tugas dengan baik				
17.	Saya selalu mengerjakan tugas agar meraih nilai rapor semester yang baik				
18.	Saya sering merencanakan kapan akan memulai mengerjakan tugas				
19.	Saya mengharapkan nilai rapor semester yang biasa-biasa saja asalkan naik kelas				
20.	Saya tidak mempunyai rencana kapan akan memulai mengerjakan tugas				

*Lampiran 2. Data uji coba penelitian*

**LAMPIRAN B**  
**DATA UJI COBA SKALA PENELITIAN**



**B-1 SKALA KONTROL DIRI**

X1	X2	X3	X4	X5	X6	X7	X8	X9	X10	X11	X12	X13	X14	X15	X16	X17	X18	X19	X20	TOTAL
2	2	1	1	1	2	3	3	2	2	4	2	1	3	3	3	2	3	1	1	42
3	2	3	2	3	3	3	2	3	3	2	3	3	2	3	2	3	3	3	3	54
2	2	1	1	2	2	2	1	3	2	3	2	2	2	2	1	1	2	1	1	35
2	2	2	2	2	3	3	2	3	2	2	2	2	3	2	2	2	2	2	2	44
1	1	2	2	2	1	1	2	2	2	1	1	1	2	1	3	2	2	1	2	32
1	1	1	2	2	2	3	2	1	1	2	1	1	2	1	2	1	2	1	1	30
2	2	2	2	2	2	2	3	2	2	2	1	2	2	3	2	2	2	2	2	41
2	1	3	3	4	2	4	3	2	3	4	2	1	1	4	3	1	3	1	3	50
3	2	2	2	2	3	2	2	3	2	1	3	2	2	2	2	1	2	1	2	41
1	2	1	2	2	2	2	2	3	2	3	2	2	3	3	2	2	1	2	1	40
2	3	3	3	2	2	3	3	2	4	2	2	2	2	2	3	2	2	3	3	50
1	1	1	2	1	2	1	2	1	1	1	3	1	1	2	1	2	1	1	2	28
2	1	3	3	1	1	2	3	3	3	3	2	2	1	4	2	3	1	2	1	43
2	1	1	2	1	2	2	2	2	2	1	2	1	1	1	2	2	3	1	1	31
1	1	2	2	3	2	3	2	2	2	2	2	1	3	4	2	1	3	2	2	42
3	2	3	3	2	3	3	3	2	3	3	1	2	1	1	3	2	2	1	3	46
1	1	1	1	2	1	2	2	1	1	1	1	1	2	3	1	1	2	2	1	28
3	3	2	2	2	3	2	2	3	2	3	3	2	3	2	2	3	2	1	2	47
3	2	2	3	3	3	3	1	3	3	3	3	2	1	3	3	2	2	2	2	49
3	2	2	2	2	2	2	2	2	2	2	2	2	2	2	2	2	1	2	2	40
1	1	1	1	1	2	1	3	1	1	1	2	1	1	3	2	1	1	2	1	29
1	1	1	2	2	2	3	2	2	2	3	2	2	1	2	2	2	2	2	1	36
1	1	2	2	2	2	3	2	3	2	2	2	2	1	3	2	2	2	2	2	40
2	2	1	1	2	2	1	1	2	1	4	1	1	3	1	1	2	3	1	1	33
3	2	3	3	3	3	3	3	1	3	2	1	2	2	3	1	3	2	2	3	48
2	2	3	3	2	2	2	3	2	3	3	2	2	1	3	3	2	2	2	3	47
2	2	2	2	2	2	3	2	2	2	3	2	2	3	2	2	3	2	2	2	44
2	2	2	2	2	1	2	2	2	3	3	2	2	3	2	2	2	2	2	2	42
2	1	2	2	2	3	2	2	1	2	3	1	2	2	2	2	1	2	1	2	37
2	1	1	1	2	2	3	1	1	1	3	1	1	3	2	1	1	2	2	1	32
2	3	3	3	2	2	2	3	2	3	3	1	1	2	4	3	2	3	1	3	48
1	2	2	2	2	1	2	2	1	2	3	1	1	1	2	2	2	2	1	2	34
3	2	4	4	2	3	3	4	3	4	3	3	2	3	3	4	2	2	2	4	60
3	3	3	3	3	3	3	3	3	3	3	3	2	2	3	3	3	3	3	3	58
3	2	3	3	2	4	3	3	2	4	3	4	3	3	4	3	3	3	3	3	61
3	2	4	3	2	3	4	3	3	3	2	3	2	3	3	3	3	3	3	4	59
3	2	3	3	3	3	4	3	3	3	2	3	3	4	3	3	3	3	3	3	60
2	1	3	3	2	2	3	3	1	2	2	1	1	4	3	3	1	2	1	3	43
2	1	3	2	1	2	3	2	1	3	2	1	1	3	3	2	2	1	2	3	40
1	2	3	2	2	1	3	2	1	4	3	1	3	1	3	3	2	2	2	2	45
1	2	3	3	2	2	3	3	1	3	2	3	1	3	3	3	2	2	2	3	47
1	2	3	1	2	1	4	1	1	3	1	1	2	4	4	1	2	2	2	3	41
2	2	1	2	3	2	3	2	2	1	1	2	2	3	2	2	2	3	2	1	40
2	2	1	1	2	2	2	1	1	3	1	1	2	3	2	1	1	2	1	1	32
2	2	2	2	2	1	2	2	2	2	4	2	2	2	1	2	2	2	2	2	40
2	2	2	2	2	2	2	2	2	1	2	2	2	3	2	2	2	2	2	2	40
4	1	1	1	4	4	4	1	2	2	4	3	2	3	3	2	3	4	2	52	
1	1	1	1	4	2	4	1	1	1	1	1	1	1	2	1	1	3	2	1	31
1	1	1	2	4	1	1	2	1	1	4	1	2	2	1	2	2	4	1	1	35
1	1	1	2	2	2	2	1	2	1	2	1	1	1	1	2	1	2	1	2	30
3	2	1	1	3	2	1	1	3	2	2	1	1	3	3	2	1	1	1	2	36
2	1	1	1	3	1	3	1	3	2	3	1	1	2	4	2	1	3	4	2	41
2	2	2	2	2	2	3	2	1	1	1	2	2	1	2	2	2	2	3	2	38
1	1	1	1	1	3	2	2	1	3	2	2	2	2	2	1	1	3	2	2	37
1	1	1	1	1	1	1	1	1	1	1	1	1	1	1	1	1	1	1	1	20
3	3	1	2	4	3	4	2	4	2	4	3	2	4	3	2	4	4	4	4	58
1	1	1	1	1	2	1	1	1	1	1	2	1	1	1	1	1	1	1	1	22
1	2	1	2	2	1	1	2	1	2	1	1	1	2	1	2	1	2	1	2	29
1	1	1	1	2	2	1	2	1	2	1	3	1	1	1	2	1	2	1	2	29
1	1	1	1	1	1	2	1	1	1	1	1	1	2	1	1	3	1	1	2	25
3	1	2	2	3	3	3	2	3	2	2	3	3	2	3	2	3	3	3	2	50
1	2	1	1	1	1	1	1	1	1	4	1	1	1	1	1	1	1	2	1	25
1	1	1	2	1	1	2	2	2	1	3	2	1	2	2	2	2	1	2	1	33
2	1	2	1	1	1	2	2	1	2	3	2	1	1	1	1	1	2	1	2	30
1	1	1	2	1	1	1	2	1	1	2	1	1	1	1	2	1	1	1	1	24
2	2	1	1	1	2	3	1	1	1	2	1	1	2	1	1	1	1	1	1	27
1	1	1	2	1	1	2	2	2	1	4	2	1	1	1	2	1	1	1	1	29

**B-2 SKALA PROKRASTINASI AKADEMIK**

Y1	Y2	Y3	Y4	Y5	Y6	Y7	Y8	Y9	Y10	Y11	Y12	Y13	Y14	Y15	Y16	TOTAL
3	2	2	3	2	2	4	3	2	3	2	3	3	3	3	3	43
4	4	2	3	3	3	4	3	4	2	1	1	2	2	2	2	41
4	3	4	3	3	1	4	3	1	3	2	3	3	3	3	4	47
2	2	2	2	2	2	3	2	1	1	2	2	2	1	4	3	33
3	3	3	3	3	1	3	3	4	2	3	3	2	3	3	2	44
3	2	3	3	2	1	4	4	2	3	2	4	2	3	2	3	43
3	2	3	3	3	3	4	3	3	1	2	3	3	2	2	2	42
3	1	4	3	2	1	3	3	1	2	2	3	2	3	2	3	36
2	2	2	1	2	2	2	2	2	2	1	2	1	3	2	2	30
2	2	2	2	2	3	3	2	2	2	2	2	2	1	2	2	34
3	3	2	2	2	1	2	3	2	3	1	3	2	3	2	3	37
4	4	4	4	4	4	3	4	3	4	3	4	2	4	4	2	57
3	3	2	2	3	2	3	2	3	3	1	2	2	3	2	2	38
2	2	3	3	2	1	3	4	4	3	2	3	3	3	2	2	42
1	1	2	2	2	2	3	2	1	1	1	3	1	1	1	2	28
3	2	2	3	3	2	3	2	4	1	2	2	2	2	2	3	38
1	1	4	3	4	3	4	3	2	3	2	3	2	4	2	4	45
3	4	3	3	3	2	3	3	3	3	1	3	4	3	3	4	48
2	3	2	3	2	2	3	2	2	2	2	2	2	3	2	2	36
3	2	2	1	1	2	3	3	4	2	2	2	2	3	2	3	37
2	1	3	2	3	3	2	1	4	4	3	3	2	4	2	3	42
3	3	3	4	2	1	4	4	3	4	3	3	3	3	3	4	50
3	3	3	3	3	4	2	3	3	3	2	3	2	3	2	3	45
2	2	2	2	3	3	3	4	4	2	2	4	3	3	2	2	43
2	1	2	3	2	3	2	2	3	1	2	2	2	3	2	4	36
3	2	3	3	2	1	4	3	4	3	3	3	2	3	3	3	45
2	3	3	3	3	3	3	3	3	3	3	3	2	3	3	2	45
2	2	2	3	3	2	3	3	1	3	2	3	2	2	2	3	38
2	3	3	3	3	2	3	3	2	3	2	3	1	1	3	2	39
3	3	3	3	3	4	3	3	1	1	2	3	3	3	3	3	44
3	3	2	2	2	3	1	3	4	3	2	3	2	3	2	4	42
2	3	2	3	1	3	3	4	2	1	3	3	3	3	2	3	39
2	1	1	2	2	2	2	2	2	2	2	1	3	1	1	2	28
1	2	2	1	2	2	2	2	3	2	1	2	1	1	2	2	28
2	1	2	2	2	2	2	2	2	1	2	1	2	1	1	2	27
2	1	2	2	2	2	2	2	1	2	1	2	1	2	2	2	29
2	1	2	2	2	2	2	2	2	1	1	2	1	1	2	1	26
2	1	2	2	2	1	3	1	2	1	2	2	2	1	2	2	28
1	2	2	3	2	1	3	2	2	2	2	2	2	2	4	3	34
1	2	3	2	2	1	4	2	2	2	2	2	1	2	3	3	34
1	1	2	2	1	1	3	2	1	1	3	2	1	1	3	2	27
1	2	3	2	1	2	3	3	1	2	2	2	2	1	3	3	33
2	2	2	3	3	2	3	2	2	2	2	2	2	2	3	2	36
3	2	3	2	3	2	3	3	3	3	1	3	2	2	2	3	40
3	3	3	3	3	3	3	3	3	3	2	3	3	3	3	3	47
3	3	3	3	3	3	3	3	3	3	3	3	3	3	3	3	47
2	1	2	2	2	1	4	2	2	1	1	1	1	1	4	2	29
1	1	1	1	3	4	4	1	1	1	1	1	1	4	1	4	30
4	3	4	4	4	3	4	4	3	3	2	4	4	3	4	2	54
2	2	2	2	4	4	4	3	3	2	2	3	3	2	3	2	43
3	2	1	2	3	4	4	3	4	4	4	4	4	4	4	4	54
4	2	3	2	2	3	2	2	3	3	1	1	2	1	2	3	36
3	3	3	3	2	2	3	3	3	3	3	3	2	1	3	2	42
3	2	2	4	3	2	4	3	4	2	2	2	2	4	3	2	44
3	4	4	4	3	4	4	4	3	3	4	4	3	3	2	3	55
3	3	1	1	3	2	2	2	3	2	1	2	3	3	2	1	34
3	3	4	4	3	4	1	2	3	3	2	3	3	3	2	2	45
3	2	1	2	3	3	4	4	3	4	4	4	4	3	4	2	50
4	3	2	2	4	3	3	2	4	3	4	4	4	4	2	4	51
4	3	3	2	4	4	1	2	3	4	4	2	4	4	4	1	49
3	3	3	4	2	2	4	4	1	1	1	2	1	2	2	2	37
4	2	4	4	4	4	4	4	4	3	3	3	2	2	2	3	52
4	4	3	4	2	2	4	4	3	3	3	3	3	2	3	3	50
3	2	3	2	3	2	4	3	3	3	3	3	3	3	3	3	46
3	2	4	4	3	4	3	3	2	3	1	2	3	3	3	2	45
4	3	2	3	4	3	2	2	3	4	2	2	4	3	2	2	45
4	3	2	3	3	4	1	2	4	2	3	4	3	3	3	3	47



*Lampiran 3. Hasil Uji Validitas dan Reliabilitas Alat Ukur*

**LAMPIRAN C**

**HASIL UJI VALIDITAS AITEM DAN RELIABILITAS ALAT UKUR**

**C-1 SKALA KONTROL DIRI**

**C-2 SKALA PERILAKU PROKRASINASI AKADEMIK**



## C-1

## SKALA KONTROL DIRI

## Putaran ke 1 Skala Kontrol Diri

## Reliability Statistics

Cronbach's Alpha	N of Items
.912	20

## Case Processing Summary

	N	%
Cases Valid	67	100.0
Excluded <sup>a</sup>	0	.0
Total	67	100.0

a. Listwise deletion based on all variables in the procedure.

## Item-Total Statistics

	Scale Mean if Item Deleted	Scale Variance if Item Deleted	Corrected Item-Total Correlation	Cronbach's Alpha if Item Deleted
X1	37.7015	88.940	.675	.904
X2	37.9403	93.663	.491	.909
X3	37.7313	87.624	.687	.904
X4	37.6269	90.268	.636	.906
X5	37.4627	92.464	.434	.910
X6	37.5522	90.433	.612	.906
X7	37.1642	88.685	.614	.906
X8	37.5373	92.222	.509	.908
X9	37.6866	90.188	.566	.907
X10	37.4925	87.648	.690	.904
X11	37.2388	96.185	.157	.918
X12	37.7313	89.533	.608	.906
X13	37.9851	91.379	.653	.906
X14	37.4030	93.547	.316	.914
X15	37.3284	87.769	.644	.905
X16	37.5373	90.464	.639	.906
X17	37.7910	90.804	.598	.906
X18	37.4328	92.522	.488	.909
X19	37.8209	89.967	.583	.907
X20	37.6119	88.665	.668	.905

**Putaran ke 2 Skala Kontrol Diri**  
**Case Processing Summary**

		N	%
Cases	Valid	67	100.0
	Excluded <sup>a</sup>	0	.0
	Total	67	100.0

a. Listwise deletion based on all variables in the procedure.

**Reliability Statistics**

Cronbach's Alpha	N of Items
.918	19

**Item-Total Statistics**

	Scale Mean if Item Deleted	Scale Variance if Item Deleted	Corrected Item-Total Correlation	Cronbach's Alpha if Item Deleted
X1	35.3731	85.359	.675	.912
X2	35.6119	90.059	.485	.916
X3	35.4030	84.032	.689	.911
X4	35.2985	86.758	.628	.913
X5	35.1343	88.694	.442	.918
X6	35.2239	86.692	.622	.913
X7	34.8358	84.867	.629	.913
X8	35.2090	88.683	.501	.916
X9	35.3582	86.718	.557	.915
X10	35.1642	84.109	.689	.911
X12	35.4030	85.850	.614	.913
X13	35.6567	87.653	.661	.913
X14	35.0746	89.767	.322	.921
X15	35.0000	84.152	.647	.913
X16	35.2090	86.986	.629	.913
X17	35.4627	87.131	.602	.914
X18	35.1045	89.034	.475	.917
X19	35.4925	86.163	.597	.914
X20	35.2836	84.934	.679	.912

## C-2

## SKALA PROKRASINASI AKADEMIK SISWA SMA

## Putaran ke 1 Skala Perilaku Prokrastinasi Siswa SMA

## Reliability Statistics

Cronbach's Alpha	N of Items
.855	16

## Case Processing Summary

		N	%
Cases	Valid	67	100.0
	Excluded <sup>a</sup>	0	.0
	Total	67	100.0

a. Listwise deletion based on all variables in the procedure.

## Item-Total Statistics

	Scale Mean if Item Deleted	Scale Variance if Item Deleted	Corrected Item-Total Correlation	Cronbach's Alpha if Item Deleted
Y1	37.8060	52.219	.616	.839
Y2	38.1343	53.148	.564	.842
Y3	37.8955	55.368	.410	.850
Y4	37.8060	54.038	.518	.845
Y5	37.8358	54.018	.562	.843
Y6	38.0448	55.134	.326	.856
Y7	37.4328	57.552	.209	.860
Y8	37.7015	54.061	.534	.844
Y9	37.8358	53.654	.429	.850
Y10	38.0746	51.343	.636	.838
Y11	38.3582	53.052	.568	.842
Y12	37.7910	52.925	.652	.839
Y13	38.1343	52.209	.629	.839
Y14	37.9552	52.346	.574	.842
Y15	37.8657	57.118	.314	.854
Y16	37.8209	58.877	.139	.861

## Putaran ke 2 Skala Perilaku Prokrastinasi Siswa SMA

### Reliability Statistics

Cronbach's Alpha	N of Items
.868	14

### Case Processing Summary

		N	%
Cases	Valid	67	100.0
	Excluded <sup>a</sup>	0	.0
	Total	67	100.0

a. Listwise deletion based on all variables in the procedure.

### Item-Total Statistics

	Scale Mean if Item Deleted	Scale Variance if Item Deleted	Corrected Item-Total Correlation	Cronbach's Alpha if Item Deleted
Y1	32.1940	46.795	.653	.852
Y2	32.5224	47.768	.593	.856
Y3	32.2836	50.418	.391	.866
Y4	32.1940	49.189	.496	.861
Y5	32.2239	48.661	.588	.857
Y6	32.4328	49.461	.363	.870
Y8	32.0896	49.416	.492	.861
Y9	32.2239	48.116	.462	.864
Y10	32.4627	46.252	.646	.852
Y11	32.7463	48.101	.559	.858
Y12	32.1791	48.058	.636	.854
Y13	32.5224	47.011	.646	.853
Y14	32.3433	47.502	.559	.858
Y15	32.2537	52.010	.301	.870

*Lampiran 4. Data Penelitian*

**LAMPIRAN D**

**DATA PENELITIAN**



## D-1 DATA AITEM VALID SKALA KONTROL DIRI

X1	X2	X3	X4	X5	X6	X7	X8	X9	X10	X12	X13	X14	X15	X16	X17	X18	X19	X20	TOTAL
2	2	1	1	1	2	3	3	2	2	2	1	3	3	3	2	3	1	1	38
3	2	3	2	3	3	3	2	3	3	3	3	2	3	2	3	3	3	3	52
2	2	1	1	2	2	2	1	3	2	2	2	2	2	2	1	1	2	1	32
2	2	2	2	2	3	3	2	3	2	2	2	3	2	2	2	2	2	2	42
1	1	2	2	2	1	1	2	2	2	1	1	2	1	3	2	2	1	2	31
1	1	1	2	2	2	3	2	1	1	1	1	2	1	2	1	2	1	1	28
2	2	2	2	2	2	2	3	2	2	1	2	2	3	2	2	2	2	2	39
2	1	3	3	4	2	4	3	2	3	2	1	1	4	3	1	3	1	3	46
3	2	2	2	3	2	3	2	3	2	3	2	2	2	2	2	1	2	1	40
1	2	1	2	2	2	2	2	3	2	2	2	3	3	2	2	1	2	1	37
2	3	3	3	2	2	3	3	2	4	2	2	2	2	3	2	2	3	3	48
1	1	1	2	1	2	1	2	1	2	1	1	2	1	2	1	2	1	2	25
2	1	3	3	1	1	2	3	3	3	2	1	4	2	3	1	2	1	3	41
2	1	1	2	1	2	2	2	2	1	1	1	1	2	2	3	1	1	1	29
1	1	2	2	3	2	3	2	2	2	2	1	3	4	2	1	3	2	2	40
3	2	3	3	2	3	3	3	2	3	1	2	1	1	3	2	2	1	3	43
1	1	1	1	2	1	2	2	1	1	1	1	2	3	1	1	2	2	1	27
3	3	2	2	2	3	2	2	3	2	3	2	3	2	2	3	2	1	2	44
3	2	2	3	3	3	3	1	3	3	3	2	1	3	3	2	2	2	2	46
3	2	2	2	2	2	2	2	2	2	2	2	2	2	2	2	1	2	2	38
1	1	1	1	2	2	1	3	1	1	1	3	2	1	1	1	2	1	1	27
1	1	1	2	2	2	3	2	2	3	2	1	2	2	2	2	2	1	1	34
1	1	2	2	2	2	3	2	3	2	2	2	1	3	2	2	2	2	2	38
2	2	1	1	2	2	1	1	2	1	1	1	3	1	1	2	3	1	1	29
3	2	3	3	3	3	3	3	3	1	2	2	3	1	3	1	3	2	3	46
2	2	3	3	2	2	2	3	2	3	2	2	1	3	3	2	2	2	3	44
2	2	2	2	2	2	3	2	2	2	2	2	3	2	2	2	3	2	2	41
2	2	2	2	2	1	2	2	2	2	3	2	2	3	2	2	2	2	2	39
2	1	2	2	2	3	2	2	1	2	1	2	2	2	2	2	1	2	1	34
2	1	1	1	2	2	3	1	1	1	1	1	3	2	1	1	2	2	1	29
2	3	3	3	2	2	2	3	2	3	1	1	2	4	3	2	3	1	3	45
1	2	2	2	2	1	2	2	1	2	1	1	2	2	2	2	2	1	2	31
3	2	4	4	2	3	3	4	3	4	3	2	3	3	4	2	2	2	4	57
3	3	3	3	3	3	3	3	3	3	3	2	3	3	3	3	3	3	3	55
3	2	3	3	2	4	3	3	2	4	3	3	4	3	3	3	3	3	3	57
3	2	4	3	2	3	4	3	3	3	3	2	3	3	3	3	3	3	4	57
3	2	3	3	3	3	4	3	3	3	3	3	4	3	3	3	3	3	3	58
2	1	3	3	2	3	3	3	1	2	1	1	4	3	3	1	2	1	3	41
2	1	3	2	1	2	3	2	1	3	1	1	3	3	2	2	2	1	2	38
1	2	3	2	2	1	3	2	1	4	3	1	3	3	2	2	2	2	3	42
1	2	3	3	2	2	3	3	1	3	3	1	3	3	3	2	2	2	3	45
1	2	3	1	2	1	4	1	1	3	1	2	4	4	1	2	2	2	3	40
2	2	1	2	3	2	3	2	2	1	2	2	3	2	2	2	3	2	1	39
2	2	1	1	2	2	2	1	1	3	1	2	3	2	1	1	2	1	1	31
2	2	2	2	2	1	2	2	2	2	2	2	1	2	2	2	2	2	2	36
2	2	2	2	2	2	2	2	2	1	2	2	3	2	2	2	2	2	2	38
4	1	1	1	4	4	4	1	2	2	4	3	2	3	3	2	3	4	2	50
1	1	1	1	4	2	4	1	1	1	1	1	1	1	1	1	3	2	1	30
1	1	1	2	4	1	1	2	1	1	1	2	2	1	2	2	4	1	1	31
1	1	1	2	2	2	2	2	1	2	2	1	1	1	2	1	2	1	2	29
3	2	1	1	3	2	1	1	3	2	1	1	3	3	2	1	1	1	2	34
2	1	1	1	3	1	3	1	3	2	1	1	2	4	2	1	3	4	2	38
2	2	2	2	2	2	3	2	1	1	2	2	1	2	2	2	2	3	2	37
1	1	1	1	3	2	2	1	3	2	2	2	2	2	1	1	3	2	2	34
1	1	1	1	1	1	1	1	1	1	1	1	1	1	1	1	1	1	1	19
3	3	1	2	4	3	4	2	4	2	4	3	2	4	2	4	4	4	1	56
1	1	1	1	1	2	1	1	1	1	1	2	1	1	1	1	1	1	1	21
1	2	1	2	2	1	1	2	1	2	1	1	2	1	2	1	2	1	2	28
1	1	1	1	2	2	1	2	1	2	3	1	1	1	2	1	2	1	2	28
1	1	1	1	1	1	2	1	1	1	1	1	2	1	1	3	1	1	2	24
3	1	2	2	3	3	3	2	3	2	3	3	2	3	2	3	3	3	2	48
1	2	1	1	1	1	1	1	1	1	1	1	1	1	1	1	2	1	1	21
1	1	1	2	1	2	2	2	2	1	2	1	2	2	2	2	1	2	1	30
2	1	2	1	1	1	2	2	1	2	2	1	1	1	1	1	2	1	2	27
1	1	1	2	1	1	2	1	2	1	1	1	1	1	1	2	1	1	1	22
2	2	1	1	1	2	3	1	1	1	1	1	2	1	1	1	1	1	1	25
1	1	1	2	1	1	2	2	2	2	1	2	1	1	1	2	1	1	1	25

**D-2 DATA AITEM VALID SKALA  
PROKRASTINASI AKADEMIK**

Y1	Y2	Y3	Y4	Y5	Y6	Y8	Y9	Y10	Y11	Y12	Y13	Y14	Y15	TOTAL
3	2	2	3	2	2	2	3	2	3	2	3	3	3	3
4	4	2	3	3	3	4	4	2	1	1	2	2	2	2
4	3	4	3	3	3	1	3	1	3	2	3	3	3	3
2	2	2	2	2	2	2	2	1	1	2	2	2	1	4
3	3	3	3	3	3	1	3	4	2	3	3	2	3	3
3	2	3	3	2	1	4	2	3	2	4	2	3	2	2
3	2	3	3	3	3	3	3	3	1	2	3	3	2	2
3	1	4	3	2	1	3	1	1	2	2	3	2	2	2
2	2	2	1	2	2	2	2	1	2	1	3	2	2	2
2	2	2	2	2	2	3	2	2	2	2	2	1	2	2
3	3	2	2	2	1	3	2	3	1	3	2	3	2	2
4	4	4	4	4	4	3	4	3	4	3	4	2	4	4
3	3	2	2	3	2	2	3	3	1	2	2	3	2	2
2	2	3	3	2	1	4	4	3	2	3	3	3	2	2
1	1	2	2	2	2	2	1	1	3	1	3	1	1	2
3	2	2	3	3	2	2	2	4	1	2	2	2	2	2
1	1	4	3	4	3	3	2	3	2	3	2	4	2	2
3	4	3	3	3	2	3	3	3	1	3	4	3	3	3
2	3	2	3	2	2	2	2	2	2	2	2	2	3	2
3	2	2	1	1	2	3	4	2	2	2	2	3	2	2
2	1	3	2	3	3	1	4	4	3	3	2	4	2	2
3	3	3	4	2	1	4	3	4	3	3	3	3	3	3
3	3	3	3	3	3	4	3	3	2	3	2	3	2	2
2	2	2	2	3	3	4	4	2	2	4	3	3	2	2
2	1	2	3	2	3	2	3	1	2	2	2	2	3	2
3	2	3	3	2	1	3	4	3	3	3	2	3	3	3
2	3	3	3	3	3	3	3	3	3	3	2	3	3	3
2	1	3	2	3	2	3	1	3	2	3	2	2	2	2
2	3	3	3	3	3	2	3	2	3	2	3	1	1	3
3	3	3	3	3	4	3	1	1	2	3	3	3	3	3
3	3	2	2	2	3	3	4	3	2	3	2	3	2	2
2	3	2	3	1	1	3	4	2	1	3	3	3	3	2
2	1	1	2	2	2	2	2	2	1	3	1	1	2	2
1	2	2	1	2	2	2	2	3	2	1	2	1	1	2
2	1	2	2	2	2	2	2	1	2	1	2	1	1	2
2	1	2	2	2	2	2	2	1	1	2	1	1	2	2
2	1	2	2	2	2	1	2	2	1	2	2	2	1	2
1	2	2	3	2	1	2	1	2	2	2	2	2	2	4
1	2	3	2	2	1	2	2	2	2	2	1	2	3	2
1	1	2	2	1	1	2	1	1	3	2	1	1	1	3
1	2	3	2	1	2	3	1	2	2	2	2	2	1	3
2	2	2	3	3	2	2	2	2	2	2	2	2	2	3
3	2	3	2	3	2	3	3	3	1	3	2	2	2	3
3	3	3	3	3	3	3	3	3	2	3	3	3	3	3
3	3	3	3	3	3	3	3	3	2	3	3	3	3	3
2	1	2	2	2	1	2	2	1	1	1	1	1	1	4
1	1	1	1	3	4	1	1	1	1	1	1	1	4	1
4	3	4	4	4	4	3	4	3	3	2	4	3	4	3
2	2	2	2	4	4	3	3	2	2	3	3	2	3	3
3	2	1	2	3	4	3	4	4	4	4	4	4	4	4
4	2	3	2	2	3	2	3	3	1	1	2	1	2	3
3	3	3	3	2	2	3	3	3	3	3	2	1	3	3
3	2	2	4	3	2	3	4	2	2	2	2	4	3	3
3	4	4	4	3	4	4	4	3	3	4	4	3	3	2
3	3	1	1	3	2	2	3	2	1	2	3	3	2	2
3	3	4	4	3	4	2	3	3	2	3	3	3	2	2
3	2	1	2	3	3	4	3	4	4	4	4	4	3	4
4	3	2	2	4	3	2	4	3	4	4	4	4	2	4
4	3	3	2	4	4	2	3	4	4	2	4	4	4	4
3	3	3	4	2	2	4	1	1	1	2	1	2	2	2
4	2	4	4	4	4	4	4	4	3	3	3	2	2	2
4	4	3	4	2	2	4	3	3	3	3	3	3	2	3
3	2	3	2	3	2	3	3	3	3	3	3	3	3	3
3	2	4	4	3	4	3	2	3	1	2	3	3	3	3
4	3	2	3	4	3	2	3	4	2	2	4	3	2	2
4	3	2	3	3	4	3	2	3	4	2	2	4	3	2
4	3	2	3	3	4	2	4	2	3	4	3	3	3	3



Lampiran 5. Skor Total Variabel

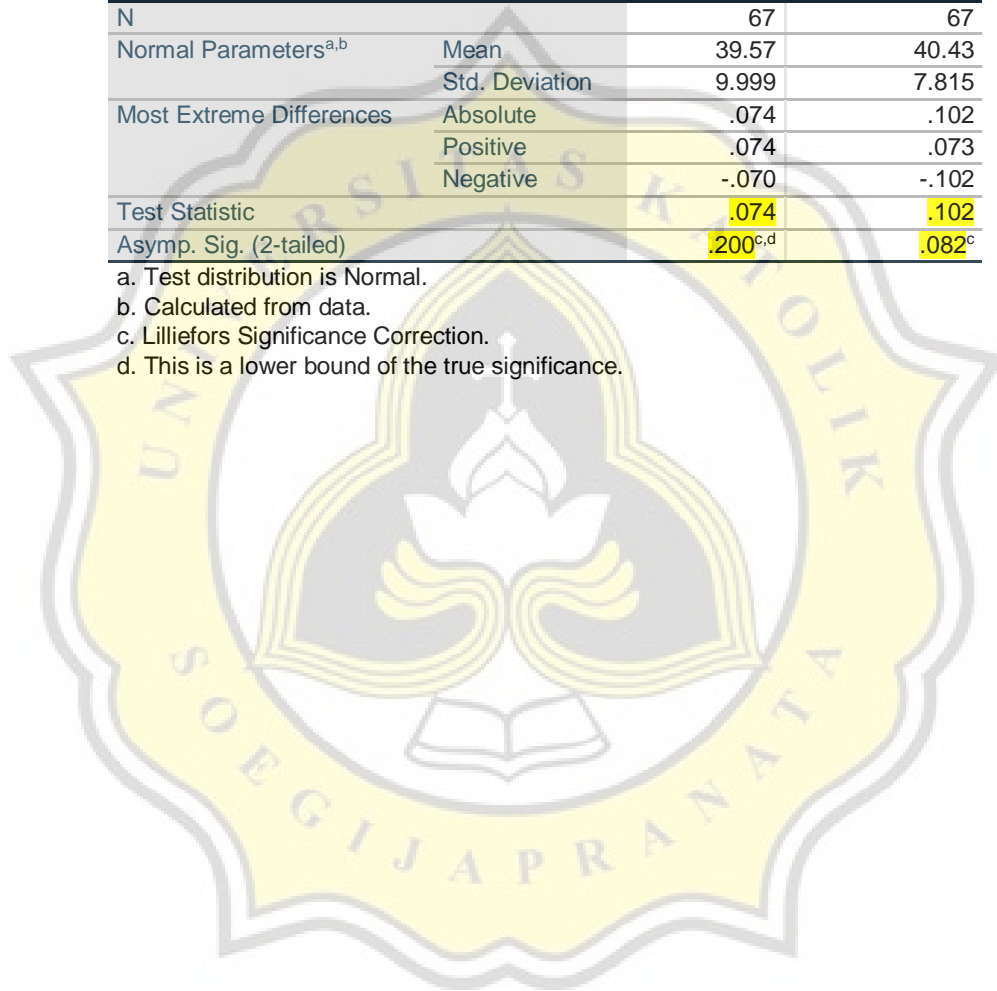
**LAMPIRAN E**  
**SKOR TOTAL VARIABEL KONTROL DIRI DAN PERILAKU PROKRASINASI**  
**AKADEMIK**

NOMOR	TOTAL KONTROL DIRI	TOTAL PROKRASINASI AKADEMIK
1	42	43
2	54	41
3	35	47
4	44	33
5	32	44
6	30	43
7	41	42
8	50	36
9	41	30
10	40	34
11	50	37
12	28	57
13	43	38
14	31	42
15	42	28
16	46	38
17	28	45
18	47	48
19	49	36
20	40	37
21	29	42
22	36	50
23	40	45
24	33	43
25	48	36
26	47	45
27	44	45
28	42	38
29	37	39
30	32	44
31	48	42
32	34	39
33	60	28
34	58	28
35	61	27
36	59	29
37	60	26
38	43	28
39	40	34
40	45	34
41	47	27
42	41	33
43	40	36
44	32	40
45	40	47
46	40	47
47	52	29
48	31	30
49	35	54
50	30	43
51	36	54
52	41	36
53	38	42
54	37	44
55	20	55
56	58	34
57	22	45
58	29	50
59	29	51
60	25	49
61	50	37
62	25	52
63	33	50
64	30	46
65	24	45
66	27	45
67	29	47

**LAMPIRAN F**  
**UJI NORMALITAS DISTRIBUSI**  
**One-Sample Kolmogorov-Smirnov Test**

		KontrolDiri	ProkrastinasiAkademik
N		67	67
Normal Parameters <sup>a,b</sup>	Mean	39.57	40.43
	Std. Deviation	9.999	7.815
Most Extreme Differences	Absolute	.074	.102
	Positive	.074	.073
	Negative	-.070	-.102
Test Statistic		.074	.102
Asymp. Sig. (2-tailed)		.200 <sup>c,d</sup>	.082 <sup>c</sup>

- a. Test distribution is Normal.  
b. Calculated from data.  
c. Lilliefors Significance Correction.  
d. This is a lower bound of the true significance.



**LAMPIRAN G**  
**UJI REGRESI LINIERITAS SEDERHANA**

**Case Processing Summary**

	N
Total Cases	67
Excluded Cases <sup>a</sup>	0
Forecasted Cases	0
Newly Created Cases	0

a. Cases with a missing value in any variable are excluded from the analysis.

**Variable Processing Summary**

	Variables	
	Dependent Skor Prokrastinasi Akademik	Independent Skor Kontrol Diri
Number of Positive Values	67	67
Number of Zeros	0	0
Number of Negative Values	0	0
Number of Missing Values	User-Missing	0
	System-Missing	0

**Skor Prokrastinasi Akademik**

**Linear**

**Model Summary**

R	R Square	Adjusted R Square	Std. Error of the Estimate
.691	.478	.470	5.691

The independent variable is Skor Kontrol Diri.

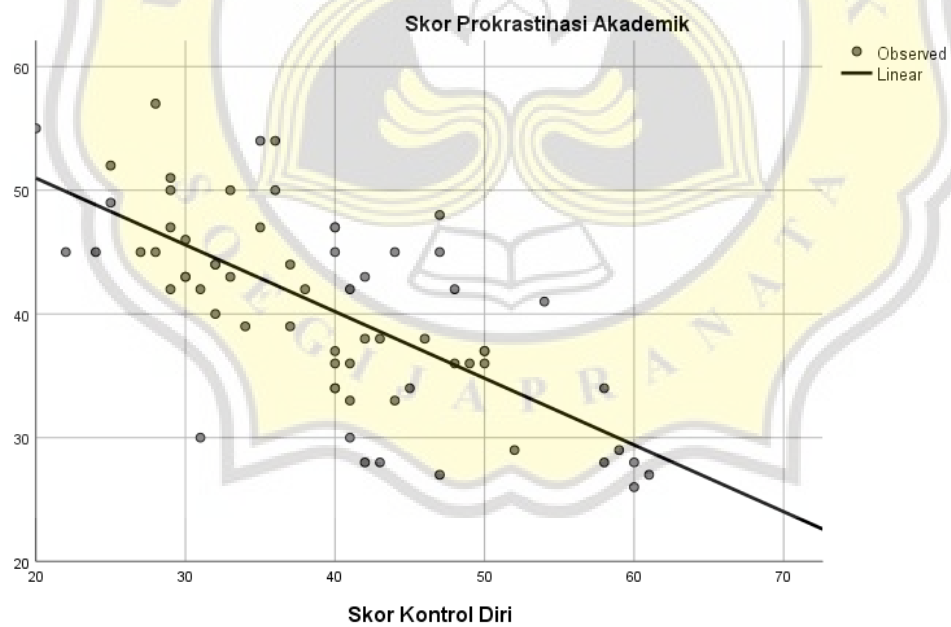
## ANOVA

	Sum of Squares	df	Mean Square	F	Sig.
Regression	1925.560	1	1925.560	59.462	.000
Residual	2104.888	65	32.383		
Total	4030.448	66			

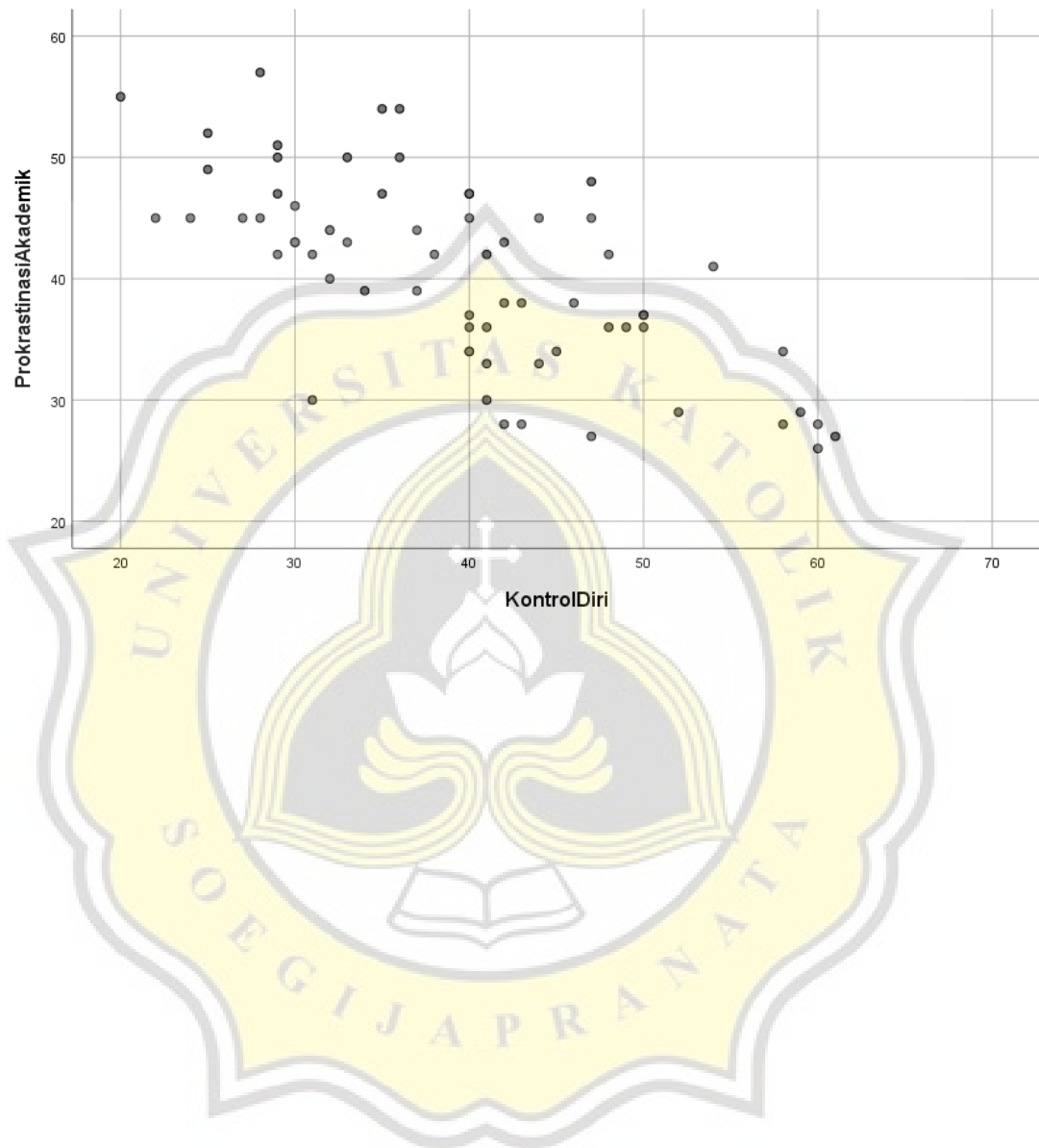
The independent variable is Skor Kontrol Diri.

## Coefficients

	Unstandardized Coefficients		Standardized	t	Sig.
	B	Std. Error	Coefficients Beta		
Skor Kontrol Diri	-.539	.070	-.691	-7.711	.000
(Constant)	61.760	2.852		21.657	.000



### GRAFIK SCATTER PLOT



**LAMPIRAN H**  
**Hasil Uji Hipotesis**  
**Uji Korelasi *Pearson***

**Correlations**

		KontrolDiri	ProkrastinasiAkademik
KontrolDiri	Pearson Correlation	1	-.691**
	Sig. (2-tailed)		.000
	N	67	67
ProkrastinasiAkademik	Pearson Correlation	-.691**	1
	Sig. (2-tailed)	.000	
	N	67	67

\*\* . Correlation is significant at the 0.01 level (2-tailed).

Lampiran 9. Hasil Uji Korelasi antar Aspek

## LAMPIRAN I

### LAMPIRAN I DATA UJI KORELASI ANTAR ASPEK


**I-1 ASPEK DISIPLIN DIRI DENGAN SKOR TOTAL PERILAKU PROKRASTINASI  
AKADEMIK**

**I-2 ASPEK KEHATI-HATIAN DENGAN SKOR TOTAL PERILAKU  
PROKRASTINASI AKADEMIK**

**I-3 ASPEK KEBIASAAN SEHAT DENGAN SKOR TOTAL PERILAKU  
PROKRASTINASI AKADEMIK**

**I-4 ASPEK ETIKA BEKERJA DENGAN SKOR TOTAL PERILAKU  
PROKRASTINASI AKADEMIK**

**I-5 ASPEK RELIABILITAS DENGAN SKOR TOTAL PERILAKU PROKRASTINASI  
AKADEMIK**



## I-1 ASPEK DISIPLIN DIRI DENGAN SKOR TOTAL PERILAKU PROKRASINASI AKADEMIK

### Correlations

		Y_TotalPA	X_1SelfDicp
Y_TotalPA	Pearson Correlation	1	-.577**
	Sig. (2-tailed)		.000
	N	67	67
X_1SelfDicp	Pearson Correlation	-.577**	1
	Sig. (2-tailed)	.000	
	N	67	67

\*\* . Correlation is significant at the 0.01 level (2-tailed).

### Model Summary

Model	R	R Square	Adjusted R Square	Std. Error of the Estimate
1	.577 <sup>a</sup>	.333	.323	6.42915

a. Predictors: (Constant), X\_1SelfDicp

## I-2 ASPEK KEHATI-HATIAN DENGAN SKOR TOTAL PERILAKU PROKRASINASI AKADEMIK

### Correlations

		Y_TotalPA	X_2NonImpulsive
Y_TotalPA	Pearson Correlation	1	-.721**
	Sig. (2-tailed)		.000
	N	67	67
X_2NonImpulsive	Pearson Correlation	-.721**	1
	Sig. (2-tailed)	.000	
	N	67	67

\*\* . Correlation is significant at the 0.01 level (2-tailed).

### Model Summary

Model	R	R Square	Adjusted R Square	Std. Error of the Estimate
1	.721 <sup>a</sup>	.520	.512	5.45798

a. Predictors: (Constant), X\_2NonImpulsive



### I-3 ASPEK KEBIASAAN SEHAT DENGAN SKOR TOTAL PERILAKU PROKRASINASI AKADEMIK

#### Correlations

		Y_TotalPA	X_3HealthyHabbits
Y_TotalPA	Pearson Correlation	1	-.425**
	Sig. (2-tailed)		.000
	N	67	67
X_3HealthyHabbits	Pearson Correlation	-.425**	1
	Sig. (2-tailed)	.000	
	N	67	67

\*\* . Correlation is significant at the 0.01 level (2-tailed).

#### Model Summary

Model	R	R Square	Adjusted R Square	Std. Error of the Estimate
1	.425 <sup>a</sup>	.180	.168	7.12926

a. Predictors: (Constant), X\_3HealthyHabbits

### I-4 ASPEK ETIKA BEKERJA DENGAN SKOR TOTAL PERILAKU PROKRASINASI AKADEMIK

#### Correlations

		Y_TotalPA	X_4WorkEthic
Y_TotalPA	Pearson Correlation	1	-.685**
	Sig. (2-tailed)		.000
	N	67	67
X_4WorkEthic	Pearson Correlation	-.685**	1
	Sig. (2-tailed)	.000	
	N	67	67

\*\* . Correlation is significant at the 0.01 level (2-tailed).

#### Model Summary

Model	R	R Square	Adjusted R Square	Std. Error of the Estimate
1	.685 <sup>a</sup>	.470	.462	5.73387

a. Predictors: (Constant), X\_4WorkEthic

## I-5 ASPEK RELIABILITAS DENGAN SKOR TOTAL PERILAKU PROKRASTINASI AKADEMIK

### Correlations

		Y_TotalPA	X_5Reliability
Y_TotalPA	Pearson Correlation	1	-.611**
	Sig. (2-tailed)		.000
	N	67	67
X_5Reliability	Pearson Correlation	-.611**	1
	Sig. (2-tailed)	.000	
	N	67	67


\*\* . Correlation is significant at the 0.01 level (2-tailed).

### Model Summary

Model	R	R Square	Adjusted R Square	Std. Error of the Estimate
1	.611 <sup>a</sup>	.373	.363	6.23522

a. Predictors: (Constant), X\_5Reliability

Lampiran 9. Bukti Penelitian



*Lampiran 10. Bukti Penelitian*

**LAMPIRAN J SURAT PENELITIAN**

**J-1 SURAT PENGANTAR IJIN PENELITIAN**

**J-2 SURAT IJIN SEKOLAH**



**FAKULTAS PSIKOLOGI**  
 Jl. Pawiyatan Luhur IV/1 Bendan Duwur Semarang 50234  
 Telp. (024) 8441555, 8505003 (hunting) Fax. (024) 8415429 - 8445265  
 e-mail:unika@unika.ac.id http://www.unika.ac.id



N o m o r : 1092/B.7.3/FP/VIII/2022  
 L a m p. : -  
 H a l : **Ijin Penelitian**

Semarang, 04 Agustus 2022

**Kepada Yth.**  
**Kepala Cabang Dinas Pendidikan Wilayah I Provinsi Jawa Tengah**  
**Jalan Gatot Subroto, Komplek, Tarubudaya, Ungaran, Kec. Ungaran Bar.,**  
**Kabupaten Semarang, Jawa Tengah 50517**

Dengan hormat,  
 Kami mohon bantuan Bapak/Ibu/Saudara/i, untuk berkenan memberikan ijin kepada mahasiswa/i Fakultas Psikologi Unika Soegijapranata Semarang tersebut di bawah ini :

N a m a : **Dhimas Kurnia Sakti**  
 N I M / N I R M : **18.E1.0289**  
 T e m p a t / T g l / L a h i r : **Ujung Pandang, 3 Oktober 1997**  
 A l a m a t : **Jl. Ks. Tubun No. 12, Susukan, Siroto, Ungaran**  
**Timur, Kab. Semarang**  
 N o . H P : **085713382999**

Untuk mengadakan penelitian, di **SMA Negeri 2 Ungaran** dengan **jangka waktu penelitian dari hari Senin, 8 Agustus 2022 sampai Sabtu, 13 Agustus 2022** dalam rangka penyusunan tugas Skripsi dengan judul "**Hubungan Kontrol Diri Dengan Perilaku Prokrastinasi Akademik Di SMA N 2 Ungaran**", di bawah bimbingan Dosen Pembimbing **Dr. Y. Bagus Wisanto, MS**

Demikian atas bantuan serta kerja sama Bapak/Ibu, kami ucapkan terima kasih.

**Ka. Prodi. Sarjana Psikologi,**



**Dr. Supardi, M.Si.**  
**NPP:058.1.1992.105**

**Tembusan :**  
 - Mahasiswa yang bersangkutan

*Doc. by D/srt penelitian*



PERINTAH PROVINSI JAWA TENGAH  
DINAS PENDIDIKAN DAN KEBUDAYAAN  
CABANG DINAS PENDIDIKAN WILAYAH I

Jalan Gatot Subroto, Komplek Tarubudaya Semarang Telp. (024) 76910066 Kode Pos 50517  
Surat Elektronik : [cabdisdikwil1@prov.jawabarat.go.id](mailto:cabdisdikwil1@prov.jawabarat.go.id), telp. 02476910066

NOTA DINAS


Kepada Yth. : Kepala SMA Negeri 2 Ungaran  
Dari : Kepala Cabang Dinas Pendidikan Wilayah I  
Tanggal : 8 Agustus 2022  
Nomor : 421.5 / 4028  
Perihal : Permohonan Pemberian Ijin Penelitian

Menindaklanjuti surat permohonan dari Universitas Sigiopranoto Semarang (UNIKA), Nomor : 1092/B.7.3/FP/VIII/2022, tanggal 4 Agustus 2022, perihal sebagaimana tersebut pada pokok surat diatas bersama ini, kami sampaikan hal-hal sebagai berikut :

1. Kepala Cabang Dinas Pendidikan Wilayah I Dinas Pendidikan Dan Kebudayaan Provinsi Jawa Tengah, memberikan ijin kepada :
  - Nama : Dhimas Kurnia Sakti
  - NIM : 18.E1.0289
  - Program Studi : Psikologi, S1
  - Judul Penelitian : Hubungan Kontrol Diri dengan Perilaku Prokrastinasi Akademik di SMA Negeri 2 Ungaran.
2. Kegiatan dilaksanakan pada :
  - Tanggal : 8 – 13 Agustus 2022
  - Pukul : 08.00 WIB - selesai
  - Lokasi : SMA Negeri 2 Ungaran
3. Hal-hal yang perlu diperhatikan :
  - a. Harus sesuai dengan peraturan yang berlaku;
  - b. Kepala Sekolah bertanggung jawab penuh terhadap pelaksanaan Ijin Penelitian yang dimulai pukul 08.00 WIB sampai dengan selesai;
  - c. Saat pelaksanaan Penelitian tidak mengganggu proses jam belajar mengajar;
  - d. Pemberian ijin ini hanya untuk kegiatan tersebut diatas, apabila dalam pelaksanaan terjadi penyimpangan dari ketentuan yang telah ditetapkan maka pemberian ini dicabut;
  - e. Apabila Kegiatan tersebut telah selesai agar segera memberikan laporan hasil kegiatan ke Cabang Dinas Pendidikan Wilayah I.

Demikian untuk menjadikan maklum dan atas perhatiannya disampaikan terima kasih.

a.n KEPALA CABANG DINAS PENDIDIKAN WILAYAH I  
KASUBAG TATA USAHA

  
ANGKY MAYANG SASWATI, S.Psi., M.Si  
Penata Tk.I  
NIP. 19791005 200801 2 001



## LAMPIRAN K BUKTI ANTIPLAGIASI

**Similarity Report**

---

PAPER NAME  
**TA 18.E1.0289.docx**

---

WORD COUNT <b>10290 Words</b>	CHARACTER COUNT <b>67763 Characters</b>
PAGE COUNT <b>60 Pages</b>	FILE SIZE <b>68.4KB</b>
SUBMISSION DATE <b>Oct 12, 2022 1:54 PM GMT+7</b>	REPORT DATE <b>Oct 12, 2022 1:57 PM GMT+7</b>

---

● **19% Overall Similarity**  
The combined total of all matches, including overlapping sources, for each database.

- 18% Internet database
- 5% Publications database
- Crossref database
- Crossref Posted Content database
- 9% Submitted Works database

● **Excluded from Similarity Report**

- Bibliographic material
- Quoted material
- Cited material
- Small Matches (Less than 10 words)
- Manually excluded text blocks