



LAMPIRAN



LAMPIRAN A

SKALA PENELITIAN

A – 1 SKALA KECEMASAN MENGHADAPI DUNIA KERJA PADA

MAHASISWA TINGKAT AKHIR

A – 2 SKALA DUKUNGAN EMOSIONAL TEMAN SEBAYA

A – 3 GOOGLE FORMULIR SKALA



Lampiran A - 1 Skala Kecemasan Menghadapi Dunia Kerja pada
Mahasiswa Tingkat Akhir

PETUNJUK PENGISIAN

Anda diminta untuk membaca setiap pernyataan yang ada pada skala dengan sungguh – sungguh, setelah membaca dan memahami Anda dipersilahkan untuk mengisi pada salah satu opsi jawaban yang tersedia. Jawaban Anda merupakan pertimbangan yang paling sesuai dengan keadaan Anda. Pilihan jawaban dalam skala penelitian ini terdiri dari 4 (empat) pilihan, penjelasan masing- masing opsi sebagai berikut :

STS = Sangat Tidak Sesuai

TS = Tidak Sesuai

S = Sesuai

SS = Sangat Sesuai

Apabila Anda telah memahami teknis pengerjaan, dipersilahkan untuk mengisi skala 1 dibawah ini :

Terimakasih atas kesediaan teman- teman.

Selamat mengerjakan.

No.	Pernyataan	STS	TS	S	SS
1.	Adanya informasi lowongan kerja yang semakin sedikit, tidak membuat otot tubuh saya tegang				
2.	Saya merasa pusing ketika memikirkan peluang untuk mendapatkan pekerjaan				
3.	Jantung saya berdebar lebih cepat dari biasanya, ketika membayangkan sulit mendapatkan pekerjaan setelah lulus				
4.	Saya tidak merasa bingung ketika menghadapi proses memasuki dunia kerja				
5.	Kegagalan dalam mendapatkan pekerjaan di masa depan belum tentu hal yang buruk				
6.	Konsentrasi saya sering mendadak buyar ketika memikirkan peluang kerja setelah lulus nanti				
7.	Saya kesulitan menjawab pertanyaan orang lain mengenai rencana kerja setelah lulus				
8.	Saya dapat menjawab dengan tegas ketika ditanya mengenai rencana karir setelah lulus				

9.	Saya rileks karena tahu apa saja yang harus dilakukan ketika melamar pekerjaan				
10.	Saya selalu menghindar ketika ditanya mengenai rencana kerja setelah lulus				
11.	Saya tidak senang membicarakan mengenai rencana kerja setelah lulus				
12.	Saya tetap tenang meskipun tahu bahwa kemungkinan mendapatkan pekerjaan setelah lulus akan sulit				
13.	Saya merasa senang karena sebentar lagi saya lulus dan mencari kerja				
14.	Saya merasa gelisah ketika mengetahui sulitnya mendapatkan pekerjaan				





Lampiran A - 2 Skala Dukungan Emosional Teman Sebaya

PETUNJUK PENGISIAN

Anda diminta untuk membaca setiap pernyataan yang ada pada skala dengan sungguh – sungguh, setelah membaca dan memahami Anda dipersilahkan untuk mengisi pada salah satu opsi jawaban yang tersedia. Jawaban Anda merupakan pertimbangan yang paling sesuai dengan keadaan Anda. Pilihan jawaban dalam skala penelitian ini terdiri dari 4 (empat) pilihan, penjelasan masing- masing opsi sebagai berikut :

STS = Sangat Tidak Sesuai

TS = Tidak Sesuai

S = Sesuai

SS = Sangat Sesuai

Apabila Anda telah memahami teknis pengerjaan, dipersilahkan untuk mengisi skala 1 dibawah ini :

Terimakasih atas kesediaan teman- teman.

Selamat mengerjakan.

No.	Pernyataan	STS	TS	S	SS
1.	Saya merasa teman saya peduli dengan saya				
2.	Saya tidak merasakan teman saya menyayangi saya				
3.	Saya mendapatkan pujian dari teman saya ketika mendapatkan prestasi yang menunjang karir saya kedepannya				
4.	Teman saya tidak mengerti apa yang saya rasakan ketika akan memasuki dunia kerja				
5.	Teman saya sering mengingatkan untuk tetap menjaga kesehatan dalam proses memasuki dunia kerja				
6.	Teman saya mengingatkan saya untuk tidak mudah menyerah dalam menghadapi tantangan memasuki dunia kerja				
7.	Teman saya tidak pernah menanyakan perkembangan saya dalam proses memasuki dunia kerja				
8.	Teman saya tidak menanyakan kekhawatiran saya ketika akan memasuki dunia kerja				

9.	Saya memiliki teman yang dapat memberikan tanggapan positif terkait proses saya dalam memasuki dunia kerja				
10.	Saya selalu diberi motivasi untuk tidak menyerah menghadapi dunia kerja oleh teman saya				
11.	Saya tidak memiliki teman yang selalu menyemangati saya dalam proses memasuki dunia kerja				
12.	Teman saya tidak pernah mendukung segala sesuatu yang saya lakukan dalam proses memasuki dunia kerja				





Lampiran A - 3 Google Formulir Skala

Kuesioner Penelitian

Salam sejahtera bagi kita semua, perkenalkan saya Yola Tabita, mahasiswa Fakultas Psikologi Universitas Katolik Soegijapranata Semarang angkatan 2018. Saat ini, saya sedang melakukan penelitian dalam rangka memenuhi prasyarat kelulusan studi strata 1.

Penelitian ini dilakukan untuk mengetahui kecemasan teman-teman dalam menghadapi dunia kerja. Oleh karena itu, saya ingin meminta kesediaan dan bantuan teman-teman untuk mengisi kuesioner penelitian saya, dengan kriteria sebagai berikut:

1. Mahasiswa aktif yang berkuliah di Universitas Katolik Soegijapranata Semarang
2. Berada di semester tujuh ke atas
3. Sedang mengambil mata kuliah skripsi

Jika teman-teman memenuhi kriteria di atas, saya memohon kesediaan dan bantuan teman-teman untuk meluangkan waktunya mengisi kuisisioner yang terdiri dari 29 pernyataan ini dengan jujur sesuai keadaan teman-teman saat ini. Waktu yang dibutuhkan untuk mengisi kuesioner ini adalah antara 10-15 menit. Apapun jawaban yang teman-teman berikan dalam kuesioner ini tidak ada yang salah. Data yang diperoleh dari kuesioner ini tidak dipergunakan untuk urusan di luar penelitian ini, sehingga identitas dan kerahasiaan teman-teman akan terjaga. Teknis pengerjaan masing-masing skala akan tercantum dalam deskripsi skala.

Setelah mengisi kuesioner ini, teman-teman berkesempatan untuk mendapatkan reward berupa saldo Gopay/Shopeepay/Ovo sebagai bentuk apresiasi saya kepada teman-teman yang akan dibagikan kepada 5 responden yang beruntung dengan sistem undian.

Jika teman-teman memiliki pertanyaan lebih lanjut terkait penelitian ini, teman-teman dapat menghubungi saya melalui e-mail ke 18e10281@student.unika.ac.id atau WA ke 082221107214.

Terima kasih atas kesediaan teman-teman.

* Required

Identitas
Responden

Silahkan teman-teman mengisi data di bawah ini sesuai identitas teman-teman yang sebenarnya.

1. Inisial *

2. Usia (Silahkan mengisi dengan menuliskan angka, contoh: 21) *

3. Jenis Kelamin *

Mark only one oval.

- Laki-laki
 Perempuan

4. Program Studi *

5. Angkatan (Silahkan mengisi dengan tahun, contoh: 2018) *

6. Semester *



Anda diminta untuk membaca setiap pernyataan yang ada pada skala dengan sungguh-sungguh, setelah membaca dan memahami Anda dipersilahkan untuk mengisi pada salah satu opsi jawaban yang tersedia. Jawaban Anda merupakan pertimbangan yang sesuai dengan keadaan Anda. Pilihan jawaban dalam skala penelitian ini terdiri dari 4 (empat) pilihan, penjelasan masing-masing opsi, sebagai berikut :

Skala
1

STS = Sangat Tidak Sesuai
TS = Tidak Sesuai
S = Sesuai
SS = Sangat Sesuai

Apabila Anda telah memahami teknis pengerjaan, dipersilahkan untuk mengisi skala 1 d bawah ini :

7. Adanya informasi lowongan kerja yang semakin sedikit, tidak membuat otot tubuh saya tegang

Mark only one oval.

1 2 3 4
STS SS

8. Saya merasa pusing ketika memikirkan peluang untuk mendapatkan pekerjaan *

Mark only one oval.

1 2 3 4
STS SS

9. Jantung saya berdebar lebih cepat dari biasanya, ketika membayangkan sulit mendapatkan pekerjaan setelah lulus

Mark only one oval.

1 2 3 4
STS SS

10. Saya tidak merasa bingung ketika menghadapi proses memasuki dunia kerja *

Mark only one oval.

1 2 3 4
STS SS

11. Kegagalan dalam mendapatkan pekerjaan di masa depan belum tentu hal yang buruk *

Mark only one oval.

1 2 3 4
STS SS

12. Konsentrasi saya sering mendadak buyar ketika memikirkan peluang kerja setelah lulus nanti

Mark only one oval.

1 2 3 4
STS SS

13. Saya kesulitan menjawab pertanyaan orang lain mengenai rencana kerja setelah lulus *

Mark only one oval.

1 2 3 4
STS SS

14. Saya dapat menjawab dengan tegas ketika ditanya mengenai rencana karir setelah lulus *

Mark only one oval.

1 2 3 4
STS SS

15. Saya rileks karena tahu apa saja yang harus dilakukan ketika melamar pekerjaan *

Mark only one oval.

1 2 3 4
STS SS

16. Saya selalu menghindar ketika ditanya mengenai rencana kerja setelah lulus *

Mark only one oval.

1 2 3 4
STS SS

17. Saya tidak senang membicarakan mengenai rencana kerja setelah lulus *

Mark only one oval.

1 2 3 4

STS SS

18. Saya tetap tenang meskipun tahu bahwa kemungkinan mendapatkan pekerjaan setelah lulus akan sulit

Mark only one oval.

1 2 3 4

STS SS

19. Saya merasa senang karena sebentar lagi saya lulus dan mencari kerja *

Mark only one oval.

1 2 3 4

STS SS

20. Saya merasa gelisah ketika mengetahui sulitnya mendapatkan pekerjaan *

Mark only one oval.

1 2 3 4

STS SS

Anda diminta untuk membaca setiap pernyataan yang ada pada skala dengan sungguh-sungguh, setelah membaca dan memahami Anda dipersilahkan untuk mengisi pada salah satu opsi jawaban yang tersedia. Jawaban Anda merupakan pertimbangan yang sesuai dengan keadaan Anda. Pilihan jawaban dalam skala penelitian ini terdiri dari 4 (empat) pilihan, penjelasan masing-masing opsi, sebagai berikut :

Skala
2

STS = Sangat Tidak Sesuai
TS = Tidak Sesuai
S = Sesuai
SS = Sangat Sesuai

Apabila Anda telah memahami teknis pengerjaan, dipersilahkan untuk mengisi skala 2 d bawah ini :

21. Saya merasa teman saya peduli dengan saya *

Mark only one oval.

1 2 3 4

STS SS

22. Saya tidak merasakan teman saya menyayangi saya *

Mark only one oval.

1 2 3 4

STS SS

23. Saya mendapatkan pujian dari teman saya ketika mendapatkan prestasi yang menunjang karir saya kedepannya

Mark only one oval.

1 2 3 4

STS SS

24. Teman saya tidak mengerti apa yang saya rasakan ketika akan memasuki dunia kerja *

Mark only one oval.

1 2 3 4

STS SS

25. Teman saya sering mengingatkan untuk tetap menjaga kesehatan dalam proses memasuki dunia kerja

Mark only one oval.

1 2 3 4

STS SS

26. Teman saya mengingatkan saya untuk tidak mudah menyerah dalam menghadapi tantangan memasuki dunia kerja

Mark only one oval.

1 2 3 4

STS SS

27. Teman saya tidak pernah menanyakan perkembangan saya dalam proses memasuki duni kerja

Mark only one oval.

1 2 3 4

STS SS

28. Teman saya tidak menanyakan kekhawatiran saya ketika akan memasuki dunia kerja *

Mark only one oval.

1 2 3 4

STS SS

29. Saya memiliki teman yang dapat memberikan tanggapan positif terkait proses saya dalam memasuki dunia kerja

Mark only one oval.

1 2 3 4

STS SS

30. Saya selalu diberi motivasi untuk tidak menyerah menghadapi dunia kerja oleh teman saya

Mark only one oval.

1 2 3 4

STS SS

31. Saya tidak memiliki teman yang selalu menyemangati saya dalam proses memasuki dunia kerja

Mark only one oval.

1 2 3 4
STS SS

32. Teman saya tidak pernah mendukung segala sesuatu yang saya lakukan dalam proses memasuki dunia kerja

Mark only one oval.

1 2 3 4
STS SS

Terima Kasih

Terima kasih atas kesediaan teman-teman

33. Silahkan isi no HP untuk mendapatkan saldo Gopay/Shopeepay/Ovo

This content is neither created nor endorsed by Google.

Google Forms




LAMPIRAN B

DATA UJI COBA PENELITIAN

**B – 1 DATA UJI COBA VARIABEL KECEMASAN MENGHADAPI
DUNIA KERJA PADA MAHASISWA TINGKAT AKHIR**

**B – 2 DATA UJI COBA VARIABEL DUKUNGAN EMOSIONAL
TEMAN SEBAYA**



Lampiran B - 1 Data Uji Coba Variabel Kecemasan Menghadapi Dunia Kerja pada Mahasiswa Tingkat Akhir

No	K1	K2	K3	K4	K5	K6	K7	K8	K9	K10	K11	K12	K13	K14	K15	K16	KTOTAL
1	4	1	4	3	4	3	3	4	4	4	4	4	3	3	4	4	56
2	3	3	2	2	3	3	2	2	4	4	2	2	3	3	3	3	44
3	1	3	3	3	3	1	2	2	2	2	2	2	3	2	3	3	37
4	2	3	3	4	2	2	3	2	3	3	3	2	1	2	2	3	40
5	3	3	4	4	4	3	4	3	3	3	2	1	3	2	3	3	48
6	3	3	4	3	3	3	3	3	3	3	3	3	3	2	4	3	49
7	2	3	4	3	4	3	3	3	4	3	2	2	3	1	2	4	46
8	3	3	3	4	4	1	3	3	3	3	3	3	2	2	4	3	47
9	2	2	2	2	3	1	2	3	3	2	2	3	2	2	3	2	36
10	2	2	3	3	2	2	3	2	2	3	3	3	3	3	3	3	43
11	3	1	3	3	3	2	3	3	3	2	2	2	2	1	4	4	41
12	3	2	3	3	3	2	3	3	2	3	3	3	2	3	3	3	44
13	3	3	3	3	3	3	2	2	3	3	2	2	3	3	2	3	44
14	3	3	3	2	3	3	1	3	3	3	2	1	3	3	2	4	42
15	1	2	1	2	2	1	2	1	1	1	1	1	2	1	2	2	23
16	2	3	3	3	3	2	3	3	3	2	3	3	2	3	4	3	45
17	1	3	4	3	3	2	3	4	3	3	3	3	2	1	2	3	43
18	2	2	3	2	3	2	3	3	3	3	2	3	3	2	2	3	41
19	3	3	4	4	4	2	4	3	2	3	4	2	3	3	3	4	51
20	3	3	3	3	3	3	3	2	2	3	2	2	3	1	3	3	42
21	1	4	1	1	4	1	1	1	1	4	1	1	2	1	1	1	26
22	3	3	1	2	1	1	1	1	2	1	1	1	2	1	4	2	27
23	1	2	4	2	1	2	3	3	2	2	3	3	2	2	3	3	38
24	2	1	2	2	2	3	3	3	3	2	4	1	2	2	2	2	36
25	1	2	4	3	2	2	3	3	2	2	3	2	2	1	3	3	38
26	3	3	3	3	3	4	3	4	3	3	2	3	4	2	4	3	50
27	1	2	3	2	2	2	1	2	2	2	2	2	2	1	2	3	31
28	2	2	2	2	2	3	2	4	4	2	4	4	2	2	1	2	40
29	3	3	3	3	3	3	3	3	3	3	3	3	3	2	2	3	46
30	3	3	3	3	3	1	2	3	2	2	3	3	3	2	4	3	43
31	3	3	2	2	3	1	2	3	3	2	2	2	2	1	1	2	34
32	4	1	4	4	4	2	3	4	3	2	3	3	2	3	4	4	50
33	2	3	1	2	3	2	2	2	1	1	2	4	2	1	4	2	34
34	3	4	4	2	3	2	3	3	3	3	2	2	3	2	1	3	43
35	2	2	2	2	4	3	2	1	2	2	2	2	2	2	3	4	37



Lampiran B - 2 Data Uji Coba Dukungan Emosional Teman Sebaya

No	DE1	DE2	DE3	DE4	DE5	DE6	DE7	DE8	DE9	DE10	DE11	DE12	DE13	DE14	DE15	DE16	DE17	DE18	DE19	DE20	DETOTAL	
1	3	3	4	4	3	2	2	3	2	3	2	3	3	3	2	3	3	3	3	3	3	57
2	2	3	3	3	3	3	2	3	3	3	3	3	3	4	4	3	2	4	4	4	4	62
3	3	3	3	3	3	3	3	3	3	3	3	3	3	3	3	3	3	3	3	3	3	60
4	4	3	3	3	3	4	3	3	3	3	3	3	3	4	3	3	3	3	3	3	3	63
5	4	3	3	3	3	3	2	2	3	3	3	4	4	4	3	3	4	4	3	4	4	65
6	3	3	4	4	3	4	3	4	3	3	3	3	3	3	3	3	4	4	4	4	4	68
7	3	3	3	3	3	4	3	1	2	3	2	2	3	3	3	3	2	2	3	3	3	54
8	4	4	4	4	3	3	4	3	4	3	3	3	3	3	3	3	3	3	4	4	4	68
9	3	3	4	3	3	3	3	3	3	3	2	3	3	3	4	3	3	3	3	3	4	62
10	3	3	2	3	3	3	2	3	3	3	3	3	3	3	3	3	3	3	3	3	3	58
11	3	3	3	3	3	3	3	3	3	3	3	3	3	3	3	4	4	4	3	4	4	64
12	3	3	3	3	3	3	3	3	3	2	2	3	3	3	3	3	3	3	3	3	2	57
13	3	3	3	3	3	4	2	3	4	4	3	3	3	3	3	3	4	3	3	3	3	63
14	3	3	3	3	3	3	3	3	3	3	3	3	2	3	3	3	3	3	2	3	3	58
15	3	4	4	3	3	3	2	3	4	4	1	4	3	3	3	2	4	3	4	3	3	63
16	3	3	3	3	3	3	3	3	3	3	3	3	3	3	3	3	3	3	2	4	3	57
17	3	3	4	3	3	4	4	2	3	3	2	2	3	3	3	4	4	3	4	4	4	64
18	3	3	3	3	3	3	3	3	3	3	3	3	3	3	3	3	3	3	3	3	3	60
19	3	3	2	3	3	4	2	3	3	4	4	3	3	4	4	3	3	3	4	4	4	65
20	3	3	3	3	3	3	3	3	3	3	3	3	3	3	3	3	3	3	3	3	3	60
21	4	4	3	4	1	4	4	3	4	4	3	1	4	4	1	1	4	4	3	1	4	61
22	4	4	4	4	4	4	1	4	4	4	4	4	4	4	1	1	4	4	4	4	4	71
23	3	3	2	2	3	2	2	2	3	3	2	2	3	3	2	2	3	3	2	2	2	49
24	3	3	3	1	1	4	4	1	1	3	2	2	3	1	2	1	1	4	3	2	2	45
25	4	4	1	2	4	3	1	1	3	4	1	1	4	4	1	2	4	4	2	1	1	51
26	3	3	3	3	3	3	3	3	3	4	4	3	3	3	3	3	3	4	4	4	3	63
27	4	4	4	3	4	4	2	3	4	4	3	3	3	3	3	3	3	4	3	3	3	66
28	4	2	2	3	3	4	3	3	3	4	4	4	2	3	3	3	3	4	3	4	4	64
29	3	3	3	3	2	3	3	3	2	3	2	2	2	2	3	3	2	2	3	3	4	51
30	3	3	3	2	4	3	2	3	4	3	3	3	3	3	2	2	3	3	2	3	3	57
31	3	3	4	3	3	3	4	4	3	3	3	3	3	4	4	4	3	3	1	4	4	64
32	4	4	1	4	4	4	4	4	4	4	4	4	4	4	4	4	4	4	4	4	4	77
33	4	4	4	4	4	4	4	4	4	4	3	4	4	4	4	4	4	4	4	4	4	79
34	4	4	3	3	3	4	4	3	3	3	3	3	3	3	3	3	4	4	3	3	3	66
35	3	3	4	4	3	3	3	3	3	4	3	4	4	4	2	3	2	3	2	1	1	61



LAMPIRAN C

DATA PENELITIAN

**C – 1 DATA PENELITIAN VARIABEL KECEMASAN MENGHADAPI DUNIA
KERJA PADA MAHASISWA TINGKAT AKHIR**

**C – 2 DATA PENELITIAN VARIABEL DUKUNGAN EMOSIONAL TEMAN
SEBAYA**



Lampiran C - 1 Data Penelitian Variabel Kecemasan Menghadapi Dunia Kerja pada Mahasiswa Tingkat Akhir

No.	K1	K2	K3	K4	K5	K6	K7	K8	K9	K10	K11	K12	K13	K14	KTOTAL
1	2	2	2	2	2	2	2	2	2	2	2	2	3	3	30
2	2	2	2	2	2	1	2	2	2	2	2	2	2	3	28
3	2	2	3	1	2	2	2	1	1	2	2	2	1	2	25
4	2	3	2	2	1	2	2	2	2	2	2	2	2	2	28
5	2	2	2	2	1	2	2	2	2	2	2	2	1	2	26
6	2	3	4	3	2	3	2	2	3	2	2	3	2	3	36
7	3	3	2	3	1	2	3	3	3	3	3	2	4	3	38
8	2	2	2	3	2	1	4	4	2	2	3	2	2	2	33
9	3	3	3	4	2	2	4	4	3	3	3	2	3	3	42
10	3	4	4	4	2	3	4	3	3	3	3	2	1	3	42
11	2	3	3	3	2	2	2	2	3	3	2	3	2	3	35
12	3	3	2	3	1	3	4	3	3	2	3	2	1	3	36
13	3	3	3	2	2	3	3	2	2	2	2	2	2	2	33
14	3	2	3	3	2	3	2	2	2	2	2	2	1	3	32
15	2	4	3	3	2	4	2	2	3	3	3	2	2	2	37
16	2	3	3	3	3	3	3	3	3	2	2	1	1	2	34
17	2	3	3	3	2	2	3	3	2	3	3	2	2	2	35
18	3	2	3	2	1	2	2	2	2	2	2	2	1	3	29
19	3	3	3	3	4	2	3	3	3	2	2	3	2	3	39
20	3	3	4	3	1	3	2	2	2	1	2	2	2	2	32
21	1	3	2	3	1	2	3	3	3	2	2	3	2	2	32
22	4	4	4	4	3	3	1	1	1	1	1	1	1	4	33
23	2	3	4	3	3	3	4	3	3	3	3	3	3	3	43
24	4	4	4	4	1	4	4	4	4	4	4	1	1	4	47
25	1	4	2	2	3	4	4	4	1	2	3	3	2	3	38
26	1	4	4	1	2	4	1	1	3	4	2	1	1	4	33
27	2	3	3	3	3	3	2	2	3	2	2	2	2	3	35
28	3	3	3	3	2	3	3	3	3	3	2	2	2	3	38
29	4	2	4	1	1	4	4	1	1	4	4	1	1	4	36
30	2	3	4	1	2	4	4	4	3	3	3	3	3	4	43
31	3	4	4	3	3	4	4	4	4	1	1	4	4	4	47
32	2	4	4	4	1	1	3	1	2	2	3	4	1	4	36
33	2	3	3	2	2	4	4	2	2	3	2	2	1	3	35
34	3	3	3	3	2	3	3	3	3	3	2	2	2	3	38
35	2	2	2	2	3	2	2	2	2	2	1	3	1	3	29
36	3	4	4	3	2	3	3	3	4	3	2	4	2	4	44
37	3	3	2	2	1	2	2	2	2	2	3	2	2	3	31
38	2	2	2	3	2	2	3	3	3	2	2	3	2	3	34
39	2	3	4	4	3	4	2	4	4	4	4	3	3	4	48
40	2	4	4	2	1	4	4	2	3	3	2	1	1	4	37
41	3	3	3	2	1	1	4	3	3	1	2	1	2	2	31

42	2	4	2	4	2	1	3	3	2	1	1	1	2	2	30
43	2	3	2	4	1	4	4	3	3	4	3	3	2	3	41
44	3	2	1	2	1	2	3	2	2	2	2	2	1	2	27
45	4	4	4	3	3	3	4	4	3	4	4	2	4	3	49
46	3	3	2	3	3	3	3	3	3	3	3	2	1	3	38
47	2	4	4	4	1	4	4	1	1	4	1	4	2	4	40
48	3	3	2	3	3	2	2	2	2	2	2	2	2	3	33
49	1	4	4	4	2	4	4	3	2	2	2	2	1	4	39
50	3	3	4	2	3	3	3	3	2	2	2	3	2	3	38
51	3	4	3	3	4	2	3	4	3	3	3	4	3	3	45
52	3	3	3	3	2	3	3	2	2	2	2	3	1	2	34
53	3	2	3	3	3	3	2	3	3	1	1	3	1	3	34
54	3	3	3	3	3	3	3	3	3	3	3	2	2	3	40
55	3	3	3	3	2	3	3	2	3	3	3	3	3	3	40
56	3	3	3	3	4	3	2	2	4	2	3	3	4	3	42
57	1	3	1	2	1	1	3	3	3	3	2	2	3	2	30
58	2	3	2	2	2	2	2	2	2	1	1	2	1	2	26
59	3	3	3	3	2	3	3	3	2	3	3	3	2	3	39
60	3	3	3	3	2	2	3	3	3	3	3	2	2	3	38
61	1	4	3	2	2	3	3	2	2	3	2	3	3	3	36
62	3	3	3	3	3	3	4	3	3	3	4	3	3	3	44
63	2	4	3	3	2	3	2	2	2	1	2	2	2	3	33
64	3	4	3	4	3	3	4	4	3	3	3	3	2	3	45
65	4	1	2	3	2	2	1	1	2	1	1	2	1	1	24
66	3	3	2	3	3	2	3	2	2	2	2	2	2	3	34
67	3	2	2	3	3	2	2	2	2	2	2	3	2	2	32
68	3	2	3	3	2	3	2	2	3	2	2	3	2	2	34
69	1	2	2	2	3	2	1	1	2	1	1	1	3	2	24
70	2	2	2	3	2	2	2	2	2	2	2	2	2	2	29
71	3	3	3	2	3	3	2	2	3	2	3	3	3	3	38
72	2	3	3	2	2	3	3	1	2	2	3	3	2	3	34
73	2	3	3	4	4	3	2	2	3	1	2	4	2	3	38
74	2	2	2	1	1	2	2	1	1	2	2	1	1	2	22
75	3	2	3	3	2	2	2	2	2	2	2	3	2	3	33
76	3	3	3	2	2	2	2	3	1	3	3	2	3	3	35
77	3	3	1	4	2	1	2	2	3	1	1	4	1	3	31
78	3	4	3	3	3	4	3	3	3	3	2	3	3	3	43
79	3	3	3	3	4	2	1	2	2	1	1	3	2	3	33
80	3	2	3	3	2	1	1	1	3	1	1	2	1	2	26
81	2	4	4	4	3	2	3	3	3	2	3	3	2	3	41
82	3	3	3	1	2	3	3	3	3	3	2	2	2	3	36
83	4	4	4	4	4	4	3	3	2	1	1	4	2	4	44

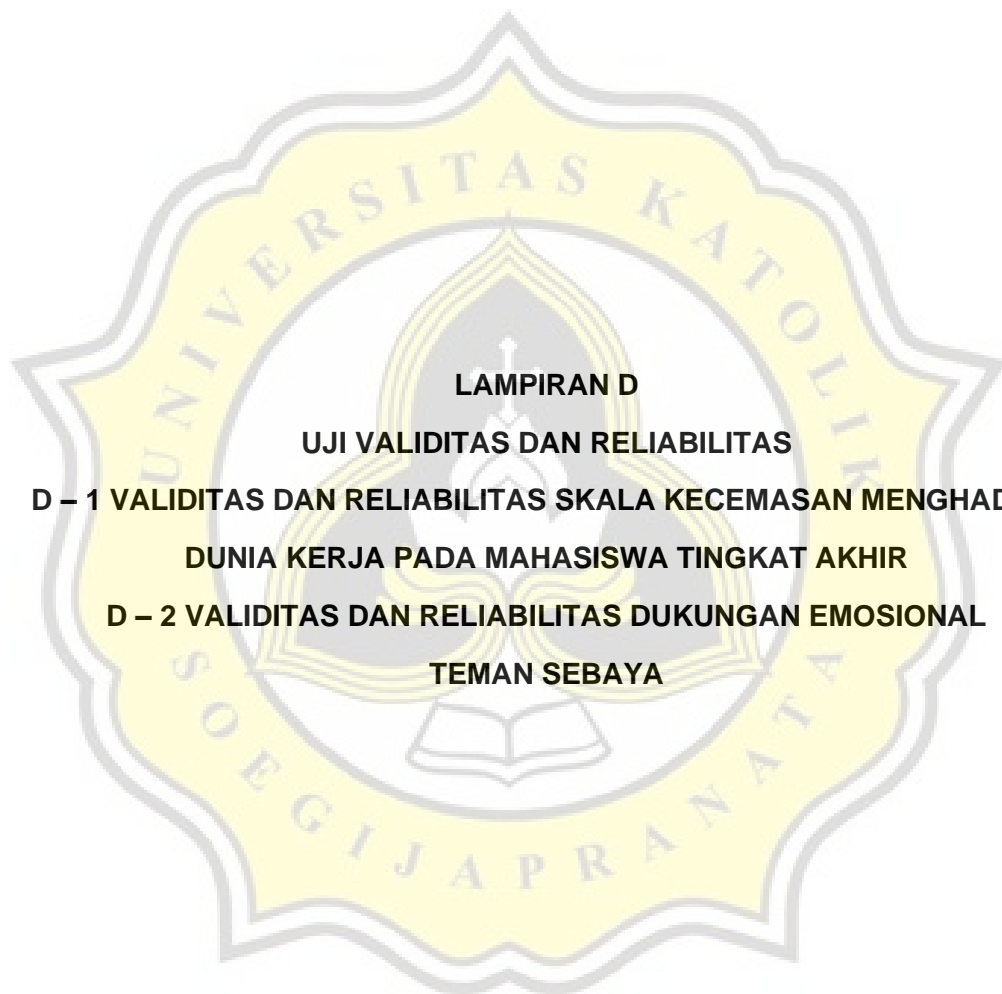
84	2	3	4	3	2	3	4	3	3	3	3	3	3	3	42
85	4	1	1	4	4	1	1	2	1	1	1	4	1	1	27
86	3	3	2	2	1	2	2	3	2	2	2	2	2	2	30
87	4	3	2	3	2	2	1	2	2	2	2	2	2	2	31
88	3	4	4	3	2	3	2	2	3	1	1	2	2	3	35
89	3	3	3	3	2	2	3	3	3	2	2	2	3	3	37
90	3	2	3	3	3	2	2	2	2	1	1	2	2	2	30
91	3	3	3	3	2	2	2	2	3	2	2	3	2	3	35
92	4	4	3	3	2	3	3	3	3	2	2	3	3	3	41
93	3	3	4	3	4	2	2	2	3	2	1	2	1	4	36
94	2	4	3	3	2	3	3	3	2	2	2	2	3	3	37
95	2	2	2	2	2	2	2	2	2	2	2	2	2	2	28
96	3	4	3	2	2	3	3	3	3	2	3	3	3	3	40
97	2	1	1	2	2	1	1	1	1	1	2	4	1	2	22
98	1	2	3	2	2	3	3	4	3	2	2	2	1	2	32
99	2	3	3	3	3	2	3	3	2	2	3	3	3	3	38
100	3	4	2	4	1	2	3	3	3	3	2	3	2	3	38
101	3	3	3	3	1	3	2	3	3	3	2	2	2	2	35
102	3	3	3	4	3	2	2	2	2	2	2	3	2	3	36
103	3	3	4	4	2	3	3	3	3	3	3	3	3	3	43
104	3	3	3	3	3	3	3	3	3	2	2	2	2	3	38
105	3	3	2	3	3	3	2	2	3	2	2	2	2	3	35
106	2	3	2	3	2	3	3	2	3	2	3	2	3	3	36
107	3	3	3	3	4	2	1	1	2	1	3	3	2	3	34
108	4	4	4	3	4	2	3	3	3	2	2	3	3	4	44
109	4	4	4	2	1	4	1	1	1	1	1	2	1	4	31
110	3	2	2	2	1	2	2	2	2	2	1	2	1	2	26
111	3	3	3	3	3	3	3	3	2	2	3	2	2	3	38



Lampiran C - 2 Data Penelitian Variabel Dukungan Emosional Teman Sebaya

No	DE1	DE2	DE3	DE4	DE5	DE6	DE7	DE8	DE9	DE10	DE11	DE12	DETOTAL
1	3	3	2	2	3	3	2	2	3	3	2	2	30
2	3	3	3	3	3	2	2	3	3	3	3	3	34
3	4	3	3	1	3	3	2	2	3	4	4	4	36
4	2	2	2	2	2	2	3	3	2	2	2	3	27
5	4	4	3	4	4	4	3	4	4	4	4	4	46
6	3	3	3	2	3	3	3	2	3	3	3	2	33
7	4	4	4	4	1	3	3	3	1	1	4	2	34
8	3	4	4	3	2	3	3	3	3	3	4	3	38
9	4	4	4	2	4	4	4	4	4	4	4	4	46
10	3	3	3	2	3	3	2	2	3	2	2	3	31
11	2	3	3	3	3	3	3	3	3	3	3	4	36
12	3	3	4	4	4	4	3	3	4	4	4	4	44
13	3	3	3	3	3	3	3	3	3	3	3	3	36
14	4	2	3	3	3	3	3	3	3	4	3	4	38
15	4	3	3	3	3	3	2	2	3	3	3	3	35
16	3	4	3	3	2	2	2	3	3	3	4	4	36
17	3	3	3	3	3	3	3	3	3	3	3	3	36
18	3	3	3	3	3	3	3	3	3	3	4	3	37
19	3	3	3	4	2	2	3	3	4	3	3	4	37
20	3	4	2	3	3	3	3	3	3	4	4	4	39
21	3	3	2	2	3	3	3	3	3	3	4	4	36
22	4	4	4	4	4	4	1	2	4	4	4	4	43
23	3	3	3	4	3	3	3	3	3	3	4	3	38
24	4	4	4	4	4	4	1	4	4	4	1	1	39
25	4	1	4	3	3	2	2	2	4	1	1	1	28
26	4	1	4	1	4	4	1	4	4	4	4	1	36
27	3	3	3	3	3	3	3	3	4	4	4	4	40
28	4	4	3	3	4	3	3	2	3	3	4	3	39
29	2	4	4	3	2	2	3	3	2	2	3	3	33
30	4	4	3	3	4	4	3	4	4	3	4	4	44
31	3	3	4	2	3	3	2	2	3	3	3	3	34
32	1	2	2	3	2	2	3	3	3	2	3	3	29
33	4	3	3	2	3	4	2	3	4	4	3	3	38
34	3	3	3	2	3	3	3	3	3	3	3	3	35
35	3	3	3	3	3	3	2	2	3	3	3	3	34
36	3	3	3	2	3	3	3	2	3	3	3	3	34
37	3	3	3	3	4	4	3	3	3	3	4	4	40
38	3	3	3	3	3	3	3	3	3	3	3	3	36
39	2	1	3	1	4	2	2	2	3	3	2	3	28
40	3	4	3	2	3	4	1	1	4	4	3	3	35
41	4	4	4	4	2	4	3	1	4	3	4	4	41

42	3	2	3	4	4	4	4	4	4	4	1	4	41
43	4	4	4	3	4	3	3	3	2	4	4	4	42
44	3	3	3	3	3	3	3	3	3	3	3	3	36
45	3	3	3	2	2	3	3	3	3	3	3	3	34
46	3	3	3	3	2	3	3	3	3	3	3	3	35
47	4	4	4	4	4	4	4	4	4	4	4	4	48
48	3	3	3	2	3	3	3	3	3	3	3	3	35
49	4	4	3	2	2	3	2	2	4	3	4	4	37
50	4	3	3	3	2	3	2	2	4	2	3	3	34
51	3	3	2	3	2	2	2	3	2	3	2	3	30
52	4	4	3	3	3	3	3	3	4	4	4	4	42
53	4	4	4	3	3	3	4	3	4	3	4	4	43
54	3	3	3	3	3	3	3	3	3	3	3	3	36
55	3	3	3	3	2	3	2	2	3	3	3	3	33
56	3	3	3	2	3	3	3	2	3	4	4	3	36
57	3	3	3	2	2	3	3	2	3	3	3	2	32
58	4	4	3	4	3	3	4	4	4	3	4	4	44
59	2	3	3	2	2	2	2	3	3	3	3	3	31
60	2	3	3	3	4	4	3	2	3	3	3	3	36
61	3	3	3	2	2	2	3	3	3	2	3	3	32
62	2	3	3	2	2	3	2	2	3	3	3	3	31
63	3	3	3	3	3	3	3	3	3	3	3	2	35
64	3	3	3	2	4	4	3	3	3	4	4	4	40
65	4	4	4	4	3	4	3	3	4	4	4	4	45
66	2	2	3	3	2	2	2	2	3	3	3	3	30
67	3	3	3	3	4	3	3	3	3	2	3	3	36
68	3	3	3	2	2	3	2	2	3	3	3	3	32
69	4	4	4	4	4	4	4	4	4	4	4	4	48
70	3	3	3	2	3	2	2	3	3	3	2	3	32
71	3	3	3	2	3	3	2	3	3	3	3	3	34
72	3	3	3	3	2	4	2	2	3	3	3	3	34
73	4	3	3	2	3	3	2	3	3	3	4	3	36
74	4	4	4	4	4	4	3	3	4	4	4	4	46
75	3	4	3	3	3	3	3	3	3	3	3	3	37
76	3	3	3	3	3	3	3	3	3	3	3	3	36
77	2	3	3	3	1	1	3	3	3	3	4	3	32
78	4	4	3	3	4	3	4	4	3	3	4	4	43
79	3	4	4	2	4	4	3	3	4	4	4	4	43
80	4	4	4	4	4	4	4	4	4	4	4	4	48
81	2	3	3	3	3	3	2	3	3	3	3	3	34
82	4	1	3	2	3	3	4	4	3	3	4	4	38
83	4	4	4	4	4	4	3	3	4	4	3	4	45



LAMPIRAN D

UJI VALIDITAS DAN RELIABILITAS

D – 1 VALIDITAS DAN RELIABILITAS SKALA KECEMASAN MENGHADAPI

DUNIA KERJA PADA MAHASISWA TINGKAT AKHIR

D – 2 VALIDITAS DAN RELIABILITAS DUKUNGAN EMOSIONAL

TEMAN SEBAYA



Lampiran D - 1 Validitas dan Reliabilitas Skala Kecemasan Menghadapi Dunia
Kerja pada Mahasiswa Tingkat Akhir

VALIDITAS DAN RELIABILITAS SKALA KECEMASAN DALAM MENGHADAPI
DUNIA KERJA

(Putaran Pertama)

Case Processing Summary

		N	%
Cases	Valid	35	100.0
	Excluded ^a	0	.0
	Total	35	100.0

a. Listwise deletion based on all variables in the procedure.

Reliability Statistics

Cronbach's Alpha	Cronbach's Alpha Based on Standardized Items	N of Items
.849	.852	16

Item-Total Statistics

	Scale Mean if Item Deleted	Scale Variance if Item Deleted	Corrected Item-Total Correlation	Squared Multiple Correlation	Cronbach's Alpha if Item Deleted
ReK1	38.63	45.358	.557	.561	.835
ReK2	38.46	54.020	-.168	.551	.870
K3	38.11	43.104	.686	.864	.827
K4	38.31	45.692	.628	.751	.833
ReK5	38.09	47.316	.420	.508	.843
ReK6	38.83	46.852	.460	.554	.841
K7	38.43	45.429	.636	.711	.832
K8	38.29	44.563	.645	.818	.831
ReK9	38.37	46.182	.535	.618	.837
ReK10	38.46	46.961	.480	.624	.840
K11	38.51	46.375	.508	.702	.838
K12	38.63	47.593	.359	.536	.847
ReK13	38.54	48.432	.459	.596	.842
ReK14	39.06	46.467	.542	.512	.837
K15	38.23	48.299	.244	.561	.855
K16	38.06	45.997	.629	.809	.833

(Putaran Kedua)

Case Processing Summary

		N	%
Cases	Valid	35	100.0
	Excluded ^a	0	.0
	Total	35	100.0

a. Listwise deletion based on all variables in the procedure.

Reliability Statistics

Cronbach's Alpha	Cronbach's Alpha Based on Standardized Items	N of Items
.877	.877	14

Item-Total Statistics

	Scale Mean if Item Deleted	Scale Variance if Item Deleted	Corrected Item-Total Correlation	Squared Multiple Correlation	Cronbach's Alpha if Item Deleted
ReK1	33.31	42.457	.524	.527	.870
K3	32.80	39.812	.698	.847	.860
K4	33.00	42.824	.587	.683	.867
ReK5	32.77	44.240	.396	.491	.876
ReK6	33.51	43.257	.489	.553	.871
K7	33.11	42.104	.645	.687	.864
K8	32.97	40.911	.688	.793	.861
ReK9	33.06	42.408	.586	.598	.866
ReK10	33.14	43.538	.493	.605	.871
K11	33.20	42.635	.554	.692	.868
K12	33.31	44.398	.347	.431	.879
ReK13	33.23	45.358	.424	.539	.874
ReK14	33.74	43.138	.547	.512	.868
K16	32.74	42.726	.630	.753	.865



Lampiran D - 2 Validitas dan Reliabilitas Skala Dukungan Emosional Teman Sebaya

VALIDITAS DAN RELIABILITAS SKALA DUKUNGAN EMOSIONAL TEMAN
SEBAYA

(Putaran Pertama)

Case Processing Summary

		N	%
Cases	Valid	35	100.0
	Excluded ^a	0	.0
	Total	35	100.0

a. Listwise deletion based on all variables in the procedure.

Reliability Statistics

Cronbach's Alpha	Cronbach's Alpha Based on Standardized Items	N of Items
.835	.841	20

Item-Total Statistics

	Scale Mean if Item Deleted	Scale Variance if Item Deleted	Corrected Item-Total Correlation	Squared Multiple Correlation	Cronbach's Alpha if Item Deleted
DE1	58.23	45.299	.377	.	.829
DE2	58.29	45.739	.335	.	.831
ReDE3	58.43	46.134	.126	.	.843
ReDE4	58.49	41.728	.613	.	.817
DE5	58.49	44.139	.410	.	.827
DE6	58.17	44.911	.371	.	.829
ReDE7	58.69	46.339	.096	.	.845
ReDE8	58.63	41.299	.649	.	.815
DE9	58.40	42.365	.611	.	.818
DE10	58.23	45.593	.334	.	.831
ReDE11	58.71	42.681	.498	.	.823
ReDE12	58.57	41.958	.571	.	.819
DE13	58.40	45.776	.299	.	.832
DE14	58.31	43.692	.491	.	.824
ReDE15	58.66	44.055	.324	.	.832
ReDE16	58.66	43.997	.352	.	.830
DE17	58.34	42.585	.519	.	.822
DE18	58.20	45.341	.321	.	.831
ReDE19	58.49	42.551	.491	.	.823
ReDE20	58.40	41.365	.520	.	.822

(Putaran Kedua)


Case Processing Summary

		N	%
Cases	Valid	35	100.0
	Excluded ^a	0	.0
	Total	35	100.0

a. Listwise deletion based on all variables in the procedure.

Reliability Statistics

Cronbach's Alpha	Cronbach's Alpha Based on Standardized Items	N of Items
.850	.852	15



Item-Total Statistics

	Scale Mean if Item Deleted	Scale Variance if Item Deleted	Corrected Item-Total Correlation	Squared Multiple Correlation	Cronbach's Alpha if Item Deleted
DE1	43.03	32.676	.404	.661	.845
DE2	43.09	33.257	.326	.680	.848
ReDE4	43.29	29.916	.595	.651	.834
DE5	43.29	31.151	.506	.579	.840
DE6	42.97	32.734	.333	.543	.848
ReDE8	43.43	29.605	.625	.779	.832
DE9	43.20	29.929	.670	.726	.831
DE10	43.03	32.676	.404	.517	.845
ReDE11	43.51	30.492	.509	.656	.839
ReDE12	43.37	30.064	.559	.627	.836
DE14	43.11	31.045	.553	.583	.838
ReDE16	43.46	32.373	.270	.503	.854
DE17	43.14	30.185	.560	.626	.836
ReDE19	43.29	30.739	.457	.653	.843
ReDE20	43.20	29.871	.474	.641	.843

(Putaran Ketiga)

Case Processing Summary

		N	%
Cases	Valid	35	100.0
	Excluded ^a	0	.0
	Total	35	100.0

a. Listwise deletion based on all variables in the procedure.

Reliability Statistics

Cronbach's Alpha	Cronbach's Alpha Based on Standardized Items	N of Items
.850	.852	12

Item-Total Statistics

	Scale Mean if Item Deleted	Scale Variance if Item Deleted	Corrected Item-Total Correlation	Squared Multiple Correlation	Cronbach's Alpha if Item Deleted
DE1	33.60	25.424	.371	.441	.847
ReDE4	33.86	22.891	.585	.607	.833
DE5	33.86	23.950	.499	.523	.839
ReDE8	34.00	22.471	.638	.748	.829
DE9	33.77	22.770	.683	.697	.827
DE10	33.60	25.306	.395	.395	.846
ReDE11	34.09	23.257	.519	.545	.838
ReDE12	33.94	22.761	.588	.553	.833
DE14	33.69	23.751	.565	.578	.835
DE17	33.71	23.151	.546	.605	.836
ReDE19	33.86	23.714	.432	.463	.845
ReDE20	33.77	23.005	.442	.565	.846



LAMPIRAN E
DATA UJI ASUMSI
E - 1 UJI NORMALITAS
E - 2 UJI LINEARITAS



Lampiran E - 1 Uji Normalitas

Descriptive Statistics

	N	Mean	Std. Deviation	Minimum	Maximum
Kecemasan	111	35.36	5.792	22	49
Dukungan Emosional	111	36.77	4.701	27	48

One-Sample Kolmogorov-Smirnov Test

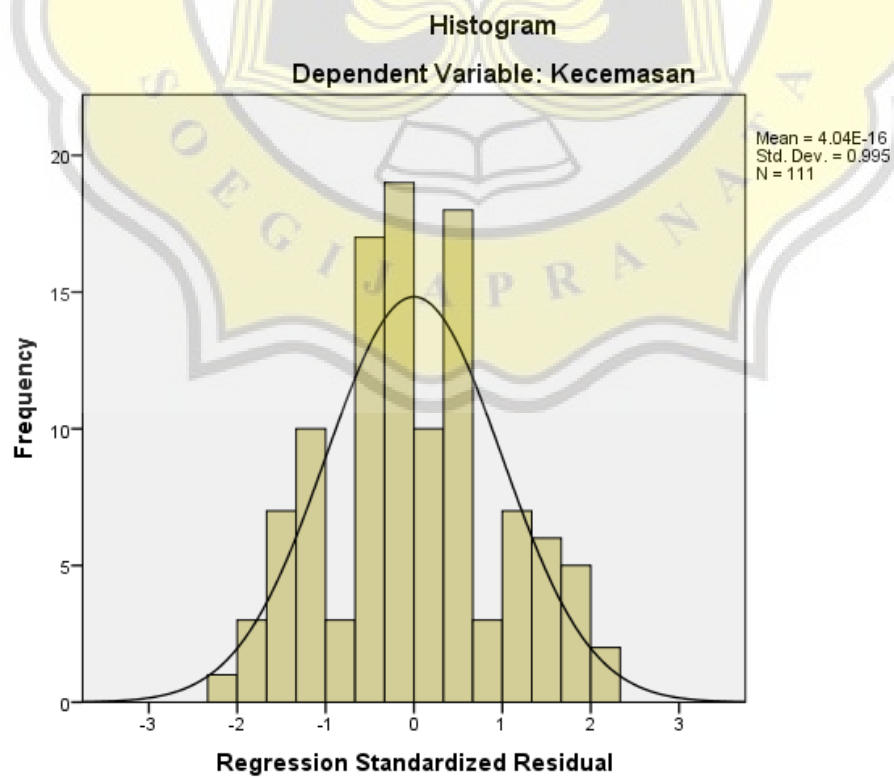
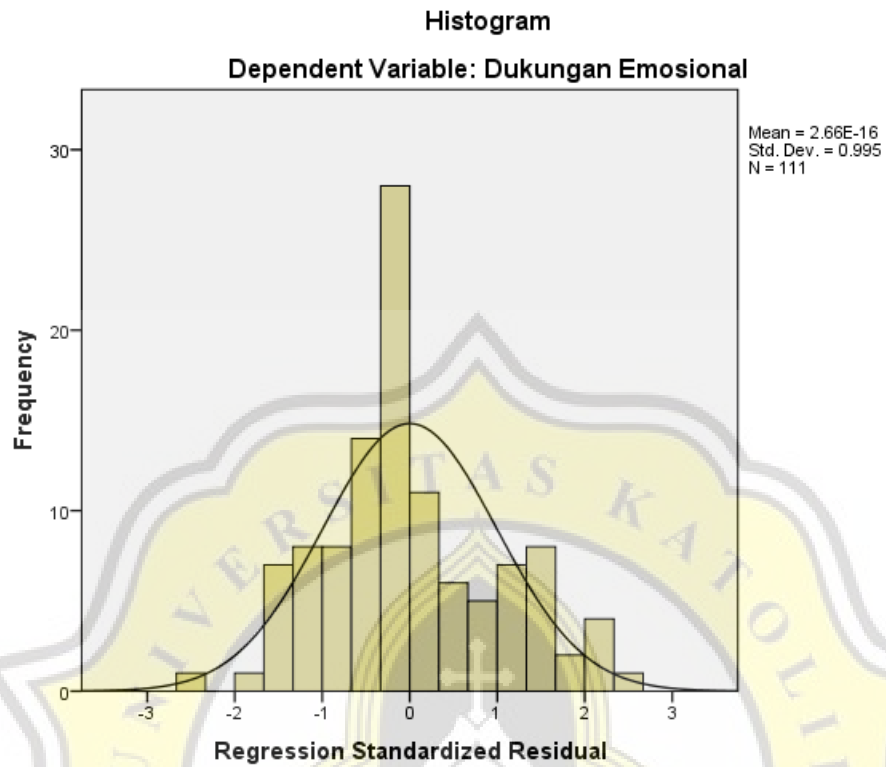
		Kecemasan	Dukungan Emosional
N		111	111
Normal Parameters ^{a,b}	Mean	35.36	36.77
	Std. Deviation	5.792	4.701
Most Extreme Differences	Absolute	.072	.160
	Positive	.072	.160
	Negative	-.054	-.061
Test Statistic		.072	.160
Asymp. Sig. (2-tailed)		.200 ^{c,d}	.000 ^e

a. Test distribution is Normal.

b. Calculated from data.

c. Lilliefors Significance Correction.

d. This is a lower bound of the true significance.





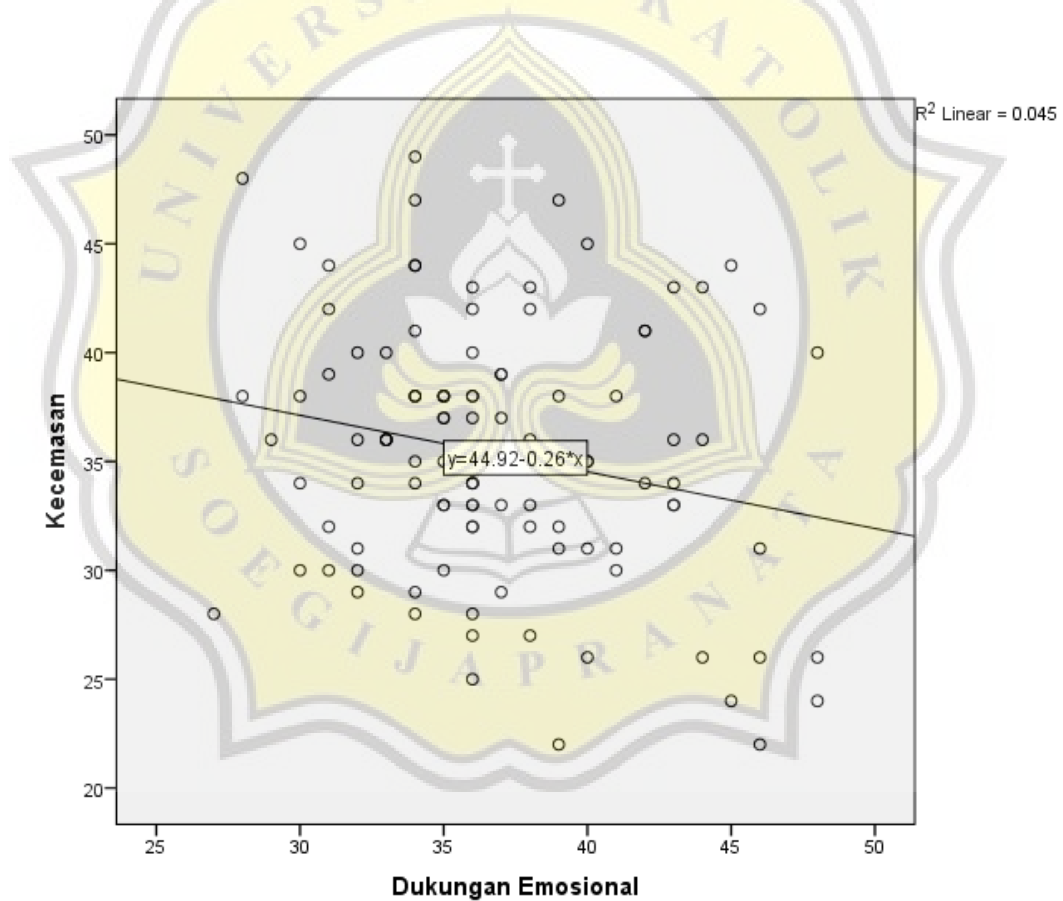
Lampiran E - 2 Uji Linearitas

ANOVA Table

		Sum of Squares	df	Mean Square	F	Sig.
TotalKecemasan * TotalDukunganEmosi	Between Groups (Combined)	647.821	20	32.391	.958	.518
	Linearity	164.275	1	164.275	4.861	.030
	Deviation from Linearity	483.547	19	25.450	.753	.754
Within Groups		3041.764	90	33.797		
Total		3689.586	110			

Measures of Association

	R	R Squared	Eta	Eta Squared
TotalKecemasan * TotalDukunganEmosi	-.211	.045	.419	.176





Lampiran F - 1 Uji Hipotesis

Correlations

			Kecemasan	Dukungan Emosional
Spearman's rho	Kecemasan	Correlation Coefficient	1.000	-.177
		Sig. (2-tailed)	.	.063
		N	111	111
	Dukungan Emosional	Correlation Coefficient	-.177	1.000
		Sig. (2-tailed)	.063	.
		N	111	111





Lampiran G - 1 Surat Ijin Penelitian

FAKULTAS PSIKOLOGI
Jl. Pawiyatan Luhur IV/1 Bendan Duwur Semarang 50234
Telp. (024) 8441555, 8505003 (hunting) Fax. (024) 8415429 - 8445265
e-mail:unika@unika.ac.id http://www.unika.ac.id



SURAT KETERANGAN PENELITIAN

Nomor : 0218/B.7.3/FP/X/2022

Dengan ini menerangkan bahwa mahasiswa berikut :

Nama : **Yola Tabita Suprayogi**
NIM : 18.E1.0281
Tempat/Tanggal Lahir : Kendal, 02 Februari 2000
Alamat : Jalan Sriwibowo IV Ngaliyan, Semarang
Pekerjaan : Mahasiswa Aktif Fakultas Psikologi Program Studi Sarjana Psikologi
No. Hp : 082221107214

Sedang melakukan proses pengambilan data penelitian Skripsi dengan judul "**Hubungan antara Dukungan Emosional Teman Sebaya dengan Kecemasan Menghadapi Dunia Kerja pada Mahasiswa Tingkat Akhir**", dibawah bimbingan Dosen pembimbing **Esthi Rahayu S.Psi., M.Si.** Proses pengambilan data berlangsung pada 04 Oktober 2022 sampai 11 Oktober 2022 di Universitas Katolik Soegijapranata Semarang.

Demikian Surat Keterangan ini diterbitkan untuk dapat dipergunakan sebagaimana mestinya.

Semarang, 4 Oktober 2022

Ka. Progd. Sarjana Psikologi,



Dra. Sri Sumijati, M.Si.

NPP:058.1.1989.054

FAKULTAS PSIKOLOGI
Jl. Pawiyatan Luhur IV/1 Bendan Duwur Semarang 50234
Telp. (024) 8441555, 8505003 (hunting) Fax. (024) 8415429 - 8445265
e-mail:unika@unika.ac.id http://www.unika.ac.id



SURAT KETERANGAN PENELITIAN

Nomor : 0218/B.7.3/FP/X/2022

Dengan ini menerangkan bahwa mahasiswa berikut :

Nama : **Yola Tabita Suprayogi**
NIM : 18.E1.0281
Tempat/Tanggal Lahir : Kendal, 02 Februari 2000
Alamat : Jalan Sriwibowo IV Ngaliyan, Semarang
Pekerjaan : Mahasiswa Aktif Fakultas Psikologi Program Studi Sarjana Psikologi
No. Hp : 082221107214

Sedang melakukan proses pengambilan data penelitian Skripsi dengan judul "**Hubungan antara Dukungan Emosional Teman Sebaya dengan Kecemasan Menghadapi Dunia Kerja pada Mahasiswa Tingkat Akhir**", dibawah bimbingan Dosen pembimbing **Esthi Rahayu S.Psi., M.Si.** Proses pengambilan data berlangsung pada 04 Oktober 2022 sampai 11 Oktober 2022 di Universitas Katolik Soegijapranata Semarang.

Demikian Surat Keterangan ini diterbitkan untuk dapat dipergunakan sebagaimana mestinya.

Semarang, 4 Oktober 2022

Ka. Progd. Sarjana Psikologi,



Dra. Sri Sumijati, M.Si.

NPP:058.1.1989.054

Similarity Report

PAPER NAME

Yola Tabita Suprayogi (18.E1.0281) - Skripsi.docx

WORD COUNT

9219 Words

CHARACTER COUNT

60884 Characters

PAGE COUNT

43 Pages

FILE SIZE

251.2KB

SUBMISSION DATE

Dec 7, 2022 8:26 AM GMT+7

REPORT DATE

Dec 7, 2022 8:28 AM GMT+7

● **19% Overall Similarity**

The combined total of all matches, including overlapping sources, for each database.

- 18% Internet database
- 4% Publications database
- Crossref database
- Crossref Posted Content database
- 11% Submitted Works database

● **Excluded from Similarity Report**

- Bibliographic material
- Quoted material
- Cited material
- Small Matches (Less than 10 words)
- Manually excluded text blocks

Summary