

Lampiran A SKALA PENELITIAN

A1 - SKALA PERILAKU PEMBELIAN KOMPULSIF NON TUNAI



KUESIONER PENELITIAN


Hai teman-teman! Perkenalkan nama saya Amadeus Mozart (18.E1.0267) mahasiswa S1 Fakultas Psikologi Universitas Katolik Soegijapranata Semarang. Saat ini saya sedang melakukan penelitian yang berjudul "Hubungan Harga Diri dengan Pembelian Kompulsif Non

Tunai pada Mahasiswa Unika" sebagai syarat kelulusan prodi S1. Sehubungan dengan hal tersebut, saya bermaksud meminta bantuan teman-teman untuk menjadi responden dalam penelitian saya.

Adapun kriteria responden yang saya butuhkan adalah :

1. Mahasiswa aktif Unika Soegijapranata angkatan 2016 - 2022
2. Mahasiswa yang menggunakan pembayaran non tunai

Saya haturkan terimakasih banyak untuk bantuan yang teman-teman berikan, bantuan yang teman-teman berikan sangat berarti bagi saya. Sebagai bentuk pertanggungjawaban saya dan kesedian teman-teman, silakan memilih opsi **BERSEDIA** apabila teman-teman sudah memahami isi pernyataan saya.

 18e10267@student.unika.ac.id (not shared) [Switch account](#)



Next

Clear form

Teknis Pengerjaan

Anda diminta untuk mengisi identitas responden sesuai dengan identitas diri anda (pengisian inisial dengan 1 (satu) huruf saja). Anda diminta untuk membaca setiap pernyataan yang ada pada skala dengan sungguh-sungguh, setelah membaca dan memahami anda dipersilahkan untuk mengisi pada salah satu opsi jawaban yang tersedia. Jawaban anda merupakan pertimbangan yang paling sesuai dengan keadaan responden. Skala memiliki pilihan jawaban sebanyak 4 (empat), penjelasan masing-masing opsi, sebagai berikut:

1. **STS = Sangat Tidak Sesuai**
2. **TS = Tidak Sesuai**
3. **S = Sesuai**
4. **SS = Sangat Sesuai**

Apabila anda telah memahami teknis pengerjaan, dipersilahkan untuk mengisi skala di bawah ini:

Nama / Inisial *

Your answer



Usia *

Your answer

Angkatan *

- 2016
- 2017
- 2018
- 2019
- 2020
- 2021
- 2022

Jenis Kelamin



Jenis Kelamin

Perempuan

Laki-laki

Back

Next

Clear form

No	Item-Item	Opsi Jawaban			
		STS	TS	S	SS
1	Saya sering pergi berbelanja setiap ada promo				
2	Saya akan membeli barang apa saja yang saya suka				
3	Saya senang berbelanja dengan e-money				
4	Saya berbelanja melebihi kebutuhan saya				
5	Muncul perasaan bersalah seketika saya membelanjakan e-money saya				
6	Promo e-money tidak lantas membuat saya pergi berbelanja				
7	Meskipun ada promo e-money, saya dapat menahan diri dalam membelanjakannya				
8	Saya lebih suka berbelanja menggunakan uang kertas				
9	Saya hanya membelanjakan e-money saya pada barang kebutuhan saya				
10	Saya biasa saja ketika membelanjakan e-money saya				
11	Saya lebih sering berbelanja sesuai keinginan saya				
12	Muncul keinginan berbelanja yang kuat sesaat saya melihat promo e-money di HP saya				
13	Saya senang mendapatkan potongan harga dari e-money				

14	Saya terlalu banyak berbelanja dengan e-money				
15	Saya merasa menyesal setelah membelanjakan e-money saya				
16	Saya sering kali berpikir ulang dalam membelanjakan e-money saya				
17	Saya akan mengontrol pembelian e-money saya				
18	Tidak ada perasaan apa-apa ketika saya melihat promo e-money				
19	Saya jarang membelanjakan e-money di luar kebutuhan saya				
20	Saya tidak pernah menyesal terhadap barang yang saya beli dengan e-money				

A2 - SKALA HARGA DIRI

No	Item-Item	Opsi Jawaban			
		STS	TS	S	SS
1	Saya mampu mempengaruhi orang lain untuk melakukan sesuatu				
2	Saya mampu mengontrol diri saya sendiri dan orang lain				
3	Saya kurang mampu mengontrol orang lain				
4	Saya tidak berkuasa menolak ajakan orang lain				
5	Saya sering mendapat hadiah atas prestasi saya yang baik				
6	Saya sering dihargai oleh teman-teman dan orang tua saya				
7	Saya merasa kurang kasih sayang				
8	Saya merasa kurang bermakna di lingkungan saya				
9	Saya orang yang berperilaku sopan santun				
10	Saya orang yang bijaksana dalam mengambil keputusan				
11	Saya senang mengikuti pergaulan masa kini yang cenderung melawan aturan				
12	Saya senang bila melanggar aturan				
13	Saya mampu mencapai cita-cita saya				

14	Saya dapat melakukan kewajiban sesuai dengan kemampuan saya				
15	Saya merasa tidak mampu mencapai cita-cita saya				
16	Saya merasa mimpi saya terlalu tinggi untuk dapat terwujud				



Lampiran B DATA UJI COBA

B1 - PERILAKU PEMBELIAN KOMPULSIF NON TUNAI



Lampiran C VALIDITAS RELIABILITAS

C1 - Validitas dan Reliabilitas Pembelian Kompulsif Nontunai

Putaran 1

Reliability Statistics

Cronbach's Alpha	N of Items
.858	20

Item-Total Statistics

	Scale Mean if Item Deleted	Scale Variance if Item Deleted	Corrected Item-Total Correlation	Cronbach's Alpha if Item Deleted
y_1	46.00	73.011	.533	.848
y_2	45.74	71.226	.657	.843
y_3	45.29	72.725	.594	.846
y_4	45.38	72.080	.567	.846
y_5	45.71	76.522	.343	.856
y_6	46.28	75.731	.398	.853
y_7	46.56	74.654	.546	.848
y_8	45.64	74.569	.428	.852
y_9	46.43	74.990	.466	.851
y_10	46.90	77.394	.425	.853
y_11	45.91	70.621	.682	.841
y_12	45.74	71.428	.634	.844
y_13	44.91	78.127	.333	.855
y_14	46.26	71.855	.557	.847
y_15	46.53	75.173	.420	.853
y_16	46.59	75.953	.375	.854
y_17	46.69	82.621	-.057	.869
y_18	45.69	76.104	.348	.856
y_19	45.84	74.515	.475	.850
y_20	46.13	79.645	.135	.863

PUTARAN 2

Reliability Statistics

Cronbach's Alpha	N of Items
.875	18

Item-Total Statistics

	Scale Mean if Item Deleted	Scale Variance if Item Deleted	Corrected Item-Total Correlation	Cronbach's Alpha if Item Deleted
y_1	41.96	70.402	.547	.866
y_2	41.70	68.684	.669	.861
y_3	41.24	70.119	.609	.864
y_4	41.33	69.461	.582	.865
y_5	41.67	73.955	.350	.874
y_6	42.23	73.327	.395	.872
y_7	42.51	72.275	.542	.867
y_8	41.60	72.085	.432	.871
y_9	42.39	72.622	.461	.869
y_10	42.86	74.979	.419	.871
y_11	41.87	68.184	.687	.860
y_12	41.70	68.684	.659	.861
y_13	40.87	75.510	.345	.873
y_14	42.21	69.202	.573	.865
y_15	42.49	72.522	.435	.871
y_16	42.54	73.622	.367	.873
y_18	41.64	73.760	.340	.874
y_19	41.80	72.589	.439	.870

C2 - Validitas dan Reliabilitas Harga Diri

PUTARAN 1**Reliability Statistics**

Cronbach's Alpha	N of Items
.834	16

Item-Total Statistics

	Scale Mean if Item Deleted	Scale Variance if Item Deleted	Corrected Item-Total Correlation	Cronbach's Alpha if Item Deleted
x_1	45.93	46.063	.047	.842
x_2	46.36	41.872	.427	.826
x_3	46.14	42.867	.280	.835
x_4	46.16	42.919	.405	.827
x_5	46.46	43.464	.275	.834
x_6	46.84	41.167	.423	.827
x_7	46.84	39.481	.585	.816
x_8	46.66	38.049	.681	.809
x_9	46.37	40.190	.541	.819
x_10	45.83	45.039	.169	.837
x_11	46.37	40.190	.541	.819
x_12	46.24	40.861	.443	.825
x_13	46.16	41.504	.534	.821
x_14	46.48	42.814	.344	.830
x_15	46.84	39.481	.585	.816
x_16	46.66	38.049	.681	.809

PUTARAN 2**Reliability Statistics**

Cronbach's Alpha	N of Items
.848	14

Item-Total Statistics

	Scale Mean if Item Deleted	Scale Variance if Item Deleted	Corrected Item-Total Correlation	Cronbach's Alpha if Item Deleted
x_2	39.14	39.810	.455	.840
x_3	38.93	40.715	.311	.849
x_4	38.94	41.087	.407	.842
x_5	39.24	41.782	.259	.850
x_6	39.63	39.134	.446	.840
x_7	39.63	37.651	.593	.831
x_8	39.44	36.385	.676	.825
x_9	39.16	38.268	.557	.833
x_11	39.16	38.268	.557	.833
x_12	39.03	38.976	.453	.840
x_13	38.94	39.873	.515	.837
x_14	39.27	41.276	.313	.847
x_15	39.63	37.651	.593	.831
x_16	39.44	36.385	.676	.825

Lampiran D DATA PENELITIAN


	Y_TOTAL	X_TOTAL
1	36	47
2	46	32
3	53	24
4	45	41
5	43	44
6	41	46
7	18	49
8	21	53
9	25	56
10	40	42
11	37	44
12	44	49
13	33	44
14	59	41
15	33	46
16	47	32
17	37	36
18	47	49
19	48	37
20	49	37
21	42	39

	Y_TOTAL	X_TOTAL
21	42	39
22	52	44
23	44	53
24	47	26
25	42	50
26	49	40
27	44	46
28	55	32
29	35	47
30	32	45
31	38	44
32	43	51
33	40	42
34	51	39
35	49	44
36	29	47
37	47	44
38	52	39
39	51	39
40	43	44
41	40	42

	Y_TOTAL	X_TOTAL
42	44	46
43	36	42
44	49	41
45	41	49
46	45	56
47	48	38
48	47	39
49	39	37
50	41	47
51	41	43
52	60	39
53	39	47
54	32	35
55	53	42
56	42	48
57	40	51
58	57	40
59	54	48
60	50	37
61	52	36
62	46	51

	Y_TOTAL	X_TOTAL
63	24	56
64	36	34
65	40	44
66	44	48
67	42	40
68	51	46
69	44	38
70	58	36
71	43	36
72	39	35
73	48	35
74	53	40
75	63	42
76	41	42
77	68	26
78	58	28
79	39	51
80	48	46
81	46	38
82	44	42
83	45	45

	Y_TOTAL	X_TOTAL
83	45	45
84	41	41
85	51	45
86	54	47
87	36	44
88	54	42
89	39	51
90	63	29
91		
92		
93		
94		
95		
96		
97		
98		
99		
100		
101		
102		
103		



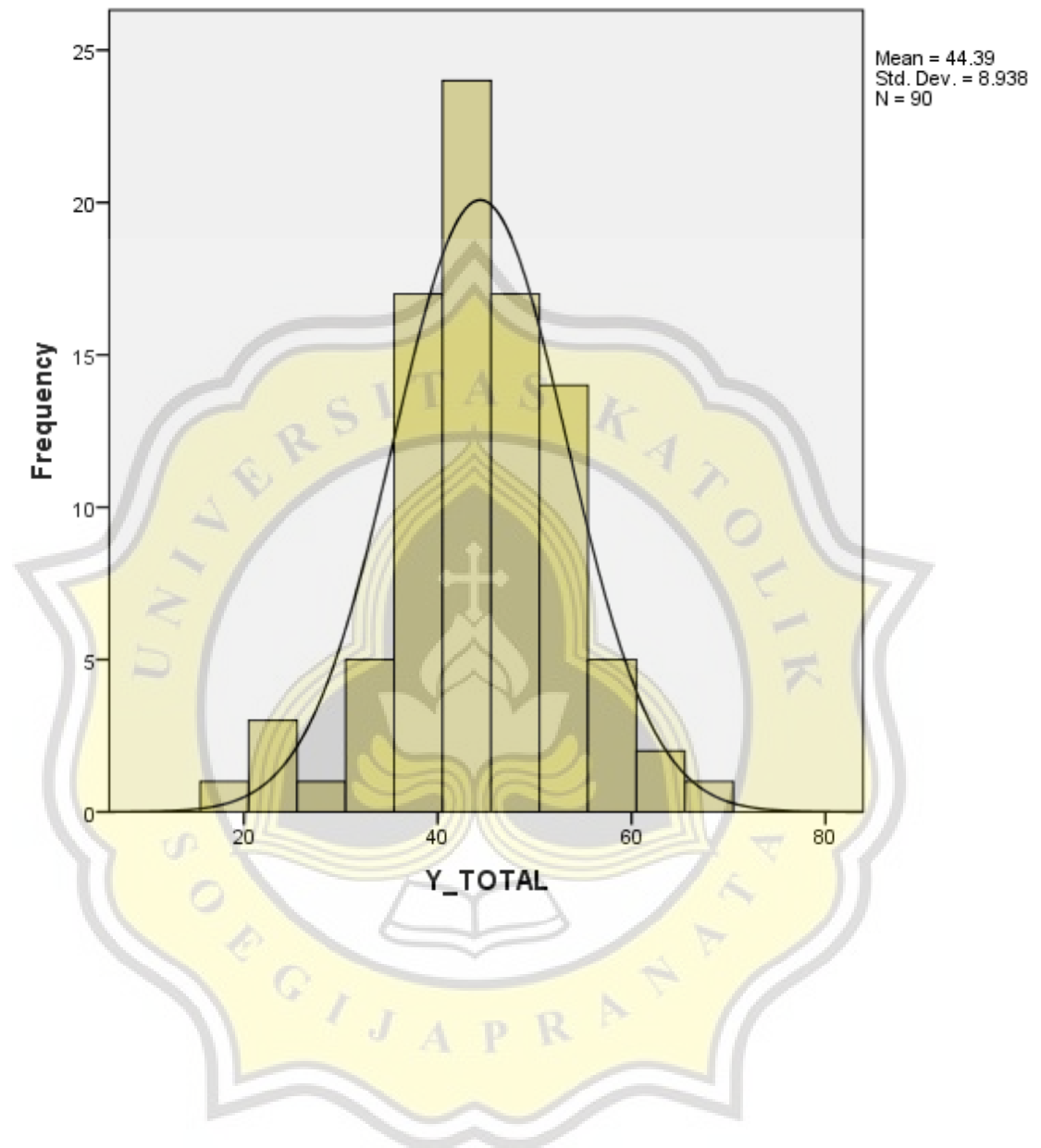
Lampiran E UJI ASUMSI

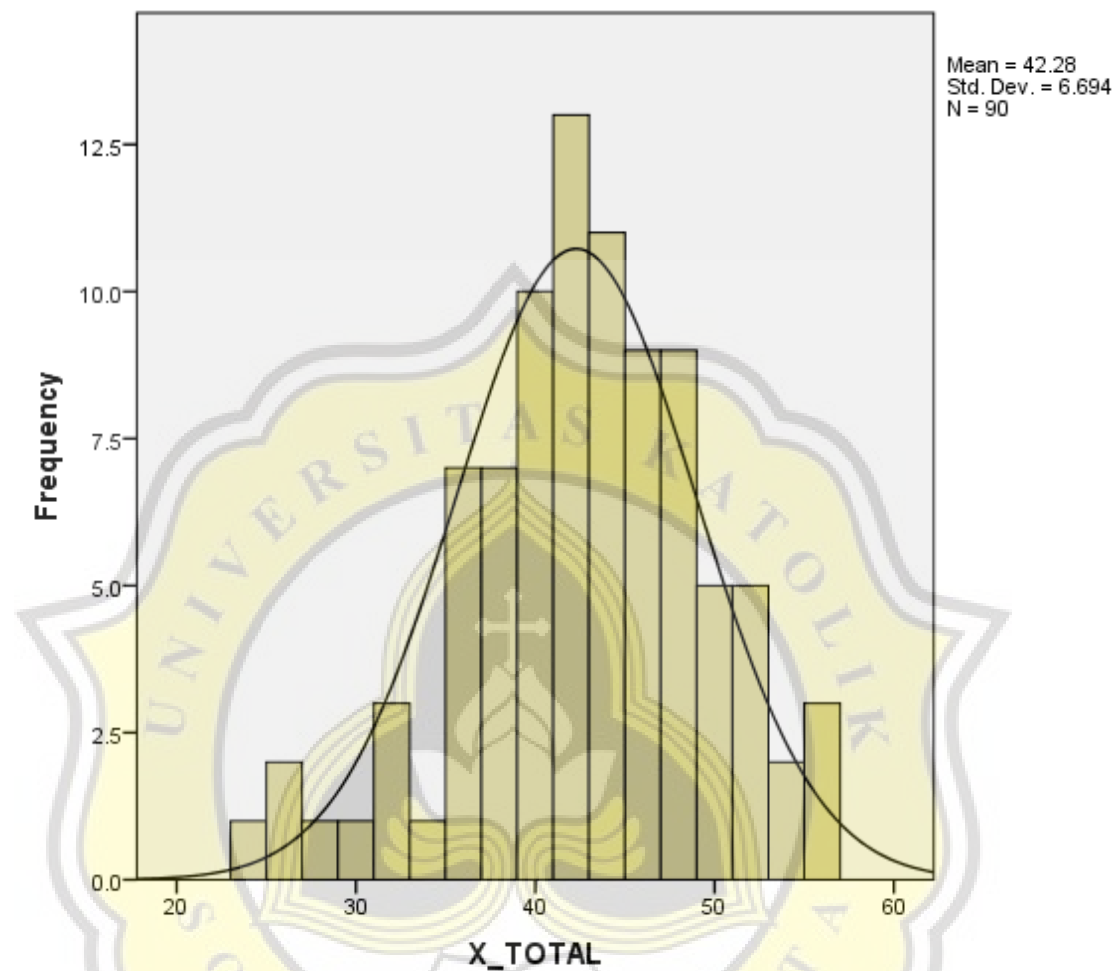
E1 - Uji Normalitas

One-Sample Kolmogorov-Smirnov Test

		Y_TOTAL	X_TOTAL
N		90	90
Normal Parameters ^{a,b}	Mean	44.39	42.28
	Std. Deviation	8.938	6.694
Most Extreme Differences	Absolute	.084	.079
	Positive	.051	.041
	Negative	-.084	-.079
Test Statistic		.084	.079
Asymp. Sig. (2-tailed)		.143 ^c	.200 ^{e,d}

- a. Test distribution is Normal.
- b. Calculated from data.
- c. Lilliefors Significance Correction.
- d. This is a lower bound of the true significance.





E2 - Uji Linearitas

Model Description

Model Name		MOD_1
Dependent Variable	1	Y_TOTAL
Equation	1	Linear
Independent Variable		X_TOTAL
Constant		Included
Variable Whose Values Label Observations in Plots		Unspecified

Case Processing Summary

	N
Total Cases	90
Excluded Cases ^a	0
Forecasted Cases	0
Newly Created Cases	0

a. Cases with a missing value in any variable are excluded from the analysis.

Variable Processing Summary

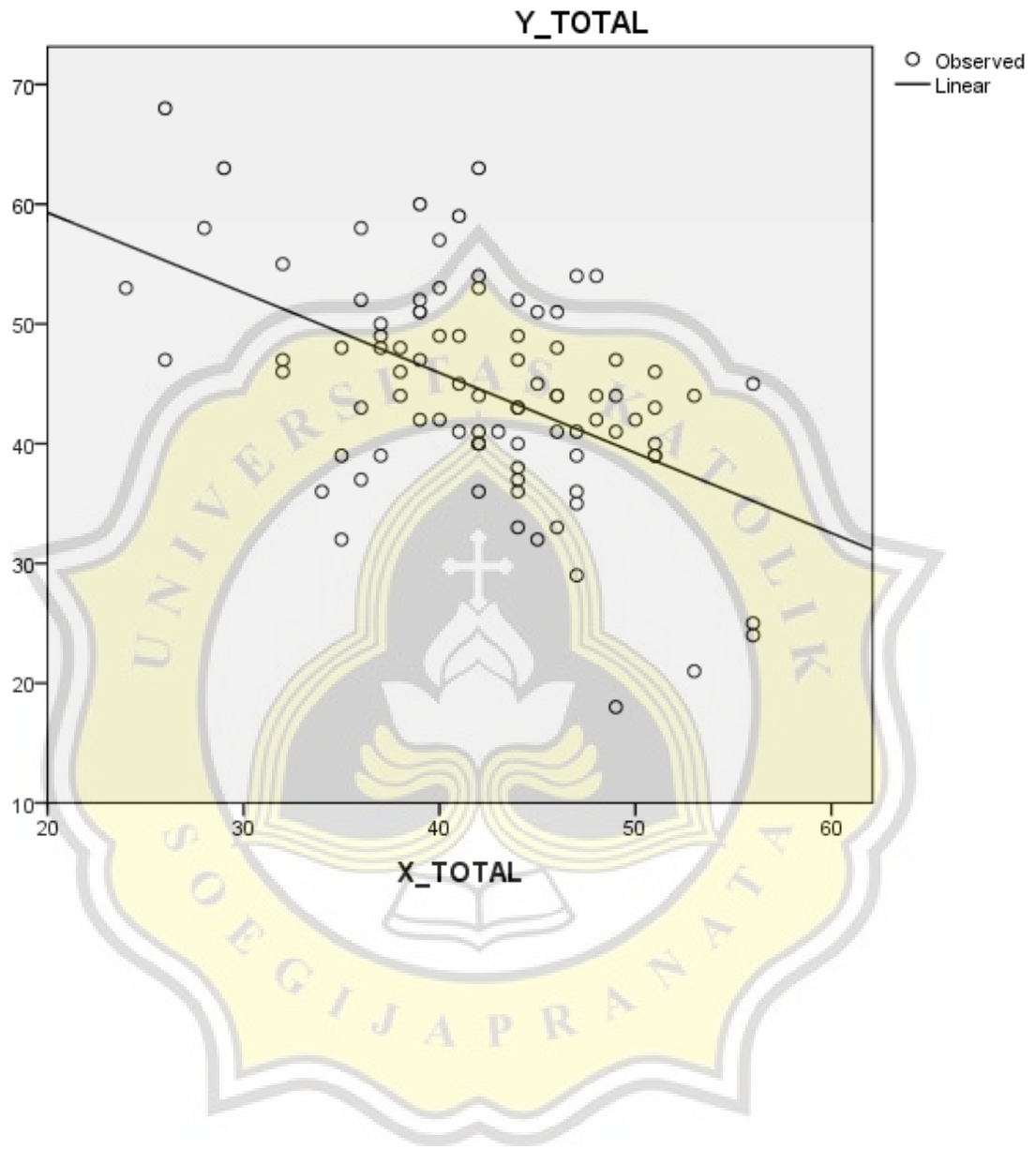
	Variables	
	Dependent	Independent
	Y_TOTAL	X_TOTAL
Number of Positive Values	90	90
Number of Zeros	0	0
Number of Negative Values	0	0
Number of Missing Values	0	0
User-Missing	0	0
System-Missing	0	0

Model Summary and Parameter Estimates

Dependent Variable: Y_TOTAL

Equation	Model Summary					Parameter Estimates	
	R Square	F	df1	df2	Sig.	Constant	b1
Linear	.251	29.491	1	88	.000	72.670	-.669

The independent variable is X_TOTAL.



Lampiran F UJI HIPOTESIS

F1 - Uji Hipotesis

Correlations

		Y_TOTAL	X_TOTAL
Y_TOTAL	Pearson Correlation	1	-.501**
	Sig. (2-tailed)		.000
	N	90	90
X_TOTAL	Pearson Correlation	-.501**	1
	Sig. (2-tailed)	.000	
	N	90	90

** . Correlation is significant at the 0.01 level (2-tailed).



Lampiran G KATEGORISASI

G1 - Kategori Pembelian Kompulsif Nontunai

		Kategori			
		Frequency	Percent	Valid Percent	Cumulative Percent
Valid	Rendah	22	24.4	24.4	24.4
	Sedang	64	71.1	71.1	95.6
	Tinggi	4	4.4	4.4	100.0
	Total	90	100.0	100.0	

G2 - Kategori Harga Diri

		Kategori			
		Frequency	Percent	Valid Percent	Cumulative Percent
Valid	Rendah	2	2.2	2.2	2.2
	Sedang	30	33.3	33.3	35.6
	Tinggi	58	64.4	64.4	100.0
	Total	90	100.0	100.0	

Lampiran H SURAT PERIJINAN

H1 - Surat Perijinan Pengambilan Data di Unika

FAKULTAS PSIKOLOGI
 Jl. Pawiyatan Luhur IV/1 Bendan Duwur Semarang 50234
 Telp. (024) 8441555, 8505003 (hunting) Fax. (024) 8415429 - 8445265
 e-mail: unika@unika.ac.id http://www.unika.ac.id



SURAT KETERANGAN PENELITIAN

Nomor : 0629/B.7.3/FP/XI/2022

Dengan ini menerangkan bahwa mahasiswa berikut :

N a m a : **Amadeus Mozart**
N I M : 18.E1.0267
Tempat/Tanggal Lahir : Semarang, 30 Desember 1999
Alamat : Jalan Kumudasmoro Utara 3 No 1
Pekerjaan : Mahasiswa Aktif Fakultas Psikologi Program Studi Sarjana Psikologi
No. Hp : 081216364742

Sedang melakukan proses pengambilan data penelitian Skripsi dengan judul "**Hubungan Harga Diri dengan Pembelian Kompulsif Non Tunai pada Mahasiswa Unika**", dibawah bimbingan Dosen pembimbing **Drs. Pius Heru Priyanto, M.Si** Proses pengambilan data berlangsung pada 15 November 2022 di Universitas Katolik Soegijapranata Semarang.

Demikian Surat Keterangan ini diterbitkan untuk dapat dipergunakan sebagaimana mestinya.

Semarang, 17 November 2022
 Ka. Prodi Sarjana Psikologi,



Dra. Sri Sumijati, M.Si.

NPP:058.1.1989.054

H2 - Surat Ijin Meminta Data Jumlah Mahasiswa Unika pada BAA

FAKULTAS PSIKOLOGI
 Jl. Pawiyatan Luhur IV/1 Bendan Duwur Semarang 50234
 Telp. (024) 8441555, 8505003 (hunting) Fax. (024) 8415429 - 8445265
 e-mail: unfka@unika.ac.id http://www.unika.ac.id



SURAT KETERANGAN PENELITIAN

Nomor : 0709/B.7.3/FP/XI/2022

Dengan ini menerangkan bahwa mahasiswa berikut :

Nama : **Amadeus Mozart**
 NIM : **18.E1.0267**
 Tempat/Tanggal Lahir : **Semarang, 30 Desember 1999**
 Alamat : **Jalan Kumudasmoro Utara III / No 1**
 Pekerjaan : **Mahasiswa Aktif Fakultas Psikologi Program Studi Sarjana Psikologi**

Sedang melakukan proses pengambilan data penelitian Skripsi dengan judul "**Hubungan Harga Diri dengan Pembelian Kompulsif Non Tunai pada Mahasiswa Unika**", dibawah bimbingan Dosen pembimbing **Drs. Pius Heru Priyanto, M.Si**. Data yang dimohon adalah data Jumlah mahasiswa unika aktif angkatan 2016-2022, jumlah fakultas dan prodi di Unika dan jumlah mahasiswa aktif per fakultas (prodi) dan perangkatan mulai 2016-2022. Proses pengambilan data berlangsung pada **29 November 2022**, di Unika Soegijapranata (BAA).

Demikian Surat Keterangan ini diterbitkan untuk dapat dipergunakan sebagaimana mestinya.

Semarang, 29 Nopember 2022
 Ka. Prodi. Sarjana Psikologi,



Dra. Sri Samijati, M.Si.
 NPP:058.1.1989.054

FAKULTAS PSIKOLOGI
 Jl. Páwiyatan Luhur IV/1 Béndan Duwur Semarang 50234
 Telp. (024) 8441555, 8505003 (hunting) Fax. (024) 8415429 - 8445265
 e-mail:unika@unika.ac.id http://www.unika.ac.id



SURAT KETERANGAN

Nomor : 0827/B.7.6/FP/XII/2022

Yang bertandatangan dibawah ini, Ketua Program Studi Sarjana Psikologi Universitas Katolik Soegijapranata Semarang menerangkan bahwa mahasiswa yang tersebut dibawah ini :

Nama : **Amadeus Mozart B.**
 NIM : **18.E1.0267**
 Tempat/Tanggal Lahir : Semarang, 30 Desember 1999
 Alamat : Jalan Kumudasmoro Utara III / 1
 Telah benar-benar melakukan penelitian dengan judul :

“Hubungan Harga Diri dengan Pembelian Kompulsif Non Tunai pada Mahasiswa Unika”

Responden : Mahasiswa aktif Unika Soegijapranata Semarang angkatan 2016 - 2022
 Jumlah responden : 90 Responden
 Waktu pengambilan data : 15 November 2022 - 20 November 2022
 Lokasi pengambilan data : Universitas Katolik Soegijapranata

Pengambilan data atas sepengetahuan dan dibawah bimbingan Dosen Pembimbing **Drs. Pius Heru Priyanto, MS.**

Demikian Surat Keterangan ini diterbitkan, untuk dapat dipergunakan sebagaimana mestinya.

Semarang, 16 Desember 2022
 Ka. Progd. Sarjana Psikologi,



Dra. Sri Sumijati, M.Si.
 NPP: 058.1.1989.054

Lampiran I HASIL PLAGIASI PERPUSTAKAAN

PAPER NAME

**NASKAH AMADEUS MOZART - 18.E1.02
67.docx**

WORD COUNT

10115 Words

CHARACTER COUNT

67093 Characters

PAGE COUNT

51 Pages

FILE SIZE

49.6KB

SUBMISSION DATE

Dec 13, 2022 2:51 PM GMT+7

REPORT DATE

Dec 13, 2022 2:53 PM GMT+7**● 17% Overall Similarity**

The combined total of all matches, including overlapping sources, for each database.

- 16% Internet database
- 3% Publications database
- Crossref database
- Crossref Posted Content database
- 9% Submitted Works database

● Excluded from Similarity Report