





LAMPIRAN A

SKALA PENELITIAN

A.1. SKALA KESEPIAN

A.2. SKALA KECERDASAN EMOSIONAL

A.3. SKALA DUKUNGAN KELUARGA

A.1. SKALA KESEPIAN

Kuesioner Instrumen Penelitian

Salam Hormat,

Perkenalkan saya Perwiranegara Putra Styanto, mahasiswa Fakultas Psikologi Universitas Katolik Soegijapranata Semarang angkatan 2018. Saat ini, saya sedang melakukan penelitian dalam rangka memenuhi persyaratan kelulusan studi Strata 1.

Penelitian ini dilakukan untuk mengetahui hubungan antara kecerdasan emosional dan dukungan keluarga dengan kesepian pada lansia. Untuk itu, saya ingin meminta kesediaan dan bantuan Bapak/Ibu untuk dapat mengisi kuesioner penelitian saya, dengan kriteria sebagai berikut:

1. Bertempat tinggal di Kota Semarang
2. Lansia yang berusia 60 – 75 tahun
3. Memiliki pasangan

Jika Bapak/Ibu memenuhi kriteria di atas, saya memohon kesediaan dan bantuan Bapak/Ibu untuk meluangkan waktunya mengisi kuesioner yang terdiri dari 39 pernyataan ini dengan jujur sesuai keadaan dan kondisi Bapak/Ibu saat ini.

Waktu yang dibutuhkan untuk mengisi kuesioner ini adalah antara 10-15 menit. Apapun jawaban yang Bapak/Ibu berikan dalam kuesioner ini tidak ada yang salah. Data yang diperoleh dari kuesioner ini tidak akan dipergunakan untuk urusan di luar penelitian ini, sehingga identitas dan kerahasiaan subjek akan terjaga. Teknis pengerjaan masing-masing skala akan tercantum dalam deskripsi skala.

Atas kesediaan dari Bapak/Ibu untuk mengisi kuesioner ini, saya ucapkan terimakasih.

Sebelum mengisi kuesioner dibawah ini mohon untuk bisa mengisi identitas diri terlebih dahulu!

Identitas Responden

Nama/Inisial :

Umur :

Jenis Kelamin :

Masih memiliki pasangan : Ya/Tidak

***Lingkari sesuai kondisi saat ini**

Masih bekerja/ tidak :

***Jika masih bekerja, dapat dijelaskan bekerja dimana**

A. Kuesioner penelitian Tingkat Kesenian

Petunjuk pengisian:

Berdasarkan pada kondisi dan keadaan Bapak/Ibu, berilah tanda (X) pada alternatif jawaban yang paling sesuai dengan kondisi dan keadaan Bapak/Ibu pada setiap item pertanyaan. Berilah tanda pada kolom **(SS)** jika pernyataan dirasa **SANGAT SESUAI** dengan kondisi Bapak/Ibu, berilah tanda pada kolom **(S)** jika pernyataan dirasa **SESUAI**, berilah tanda pada kolom **(TS)** jika pernyataan dirasa **TIDAK SESUAI**, berilah tanda pada kolom **(STS)** jika pernyataan dinilai **SANGAT TIDAK SESUAI**.

No	Pernyataan	STS	TS	S	SS
1	Saya suka jika orang-orang berada disekeliling saya				
2	Saya ingin memiliki waktu sendirian				
3	Saya membutuhkan orang yang perhatian terhadap saya				
4	Saya tidak membutuhkan bantuan orang lain				
5	Saya berfikir bahwa tidak ada orang yang peduli dengan saya				
6	Saya berfikir bahwa orang lain tidak suka kepada saya				
7	Saya mengetahui orang lain menyukai saya				

8	Saya mengetahui saya dapat diterima oleh orang disekitar saya				
9	Saya sering mendapat pujian dari orang lain				
10	Saya jarang berbicara dengan orang lain				
11	Orang lain kerap menyapa saya				
12	Saya jarang mendapatkan bantuan dari orang lain				



A.2. SKALA KECERDASAN EMOSIONAL


B. Kuesioner penelitian Kecerdasan Emosional

Petunjuk pengisian:

Berdasarkan pada kondisi dan keadaan Bapak/Ibu, berilah tanda (X) pada alternatif jawaban yang paling sesuai dengan kondisi dan keadaan Bapak/Ibu pada setiap item pertanyaan. Berilah tanda pada kolom **(SS)** jika pernyataan dirasa **SANGAT SESUAI** dengan kondisi Bapak/Ibu, berilah tanda pada kolom **(S)** jika pernyataan dirasa **SESUAI**, berilah tanda pada kolom **(TS)** jika pernyataan dirasa **TIDAK SESUAI**, berilah tanda pada kolom **(STS)** jika pernyataan dinilai **SANGAT TIDAK SESUAI**.

No	Pernyataan	STS	TS	S	SS
1	Saya tidak mengerti mengapa saya mudah marah				
2	Saya mengerti penyebab mengapa saya bersedih				
3	Saat ada permasalahan saya mencoba untuk memikirkan solusinya dengan tenang				
4	Saya seketika marah ketika ada orang yang tidak bisa diatur				
5	Saat saya sedang bersedih saya yakin akan mampu bergembira kembali				
6	Saya tidak yakin bisa menghadapi masalah dalam kehidupan				
7	Saat berbicara saya tidak memperdulikan perasaan orang lain				
8	Saya mengerti suasana hati seseorang dari ekspresi wajahnya				
9	Saya senang berteman dengan orang lain dari berbagai macam latar belakang				
10	Saya sulit menyesuaikan diri di lingkungan baru				

11	Saya mengerti saat saya sedang gembira				
12	Saat berbeda pendapat dengan orang lain saya memilih untuk diam dari pada berdebat				
13.	Saya ingin mencapai tujuan yang sudah saya impikan				
14	Saya mengerti saat orang lain nyaman berbicara dengan saya				
15	Saya suka bekerjasama dengan orang yang baru saya kenal				



A.3. SKALA DUKUNGAN KELUARGA

C. Kuesioner penelitian Dukungan Keluarga

Petunjuk pengisian:

Berdasarkan pada kondisi dan keadaan Bapak/Ibu, berilah tanda (X) pada alternatif jawaban yang paling sesuai dengan kondisi dan keadaan Bapak/Ibu pada setiap item pertanyaan. Berilah tanda pada kolom **(SS)** jika pernyataan dirasa **SANGAT SESUAI** dengan kondisi Bapak/Ibu, berilah tanda pada kolom **(S)** jika pernyataan dirasa **SESUAI**, berilah tanda pada kolom **(TS)** jika pernyataan dirasa **TIDAK SESUAI**, berilah tanda pada kolom **(STS)** jika pernyataan dinilai **SANGAT TIDAK SESUAI**.

No	Pernyataan	STS	TS	S	SS
1	Keluarga selalu menawarkan untuk mengantarkan saya jika saya ingin bepergian				
2	Keluarga memberikan perhatian kepada saya ketika saya sedih				
3	Keluarga tidak pernah memberikan pujian terhadap usaha yang saya lakukan				
4	Anggota keluarga selalu membelikan apa yang saya butuhkan				
5	Saya diberi uang oleh anak saya untuk membeli kebutuhan sehari – hari				
6	Saya tidak diberi fasilitas apapun oleh keluarga saat saya bepergian				
7	Keluarga saya hanya diam ketika saya membicarakan rencana saya				
8	Ketika saya sedang menghadapi permasalahan, keluarga memberikan saya saran dan masukan untuk menyelesaikannya				
9	Keluarga selalu mengingatkan saya untuk menjaga kesehatan saya				

10	Keluarga selalu menyediakan waktu untuk bisa mendengarkan keluh kesah saya				
11	Saya diterima dan diperbolehkan saat ingin bergabung dalam kegiatan di dalam keluarga				
12	Saya tidak diberikan waktu untuk berbicara saat berkumpul bersama keluarga				



LAMPIRAN B

DATA UJI COBA

B.1. DATA UJI COBA SKALA KESEPIAN

B.2. DATA UJI COBA SKALA KECERDASAN EMOSIONAL

B.3. DATA UJI COBA SKALA DUKUNGAN KELUARGA



B.1. DATA UJI COBA SKALA KESEPIAN



Skala Kespian												
No Subjek.	1	2	3	4	5	6	7	8	9	10	11	12
1	3	1	4	4	3	4	2	3	3	4	3	1
2	4	3	4	4	4	4	4	4	4	4	4	4
3	4	2	3	4	4	4	4	4	4	4	4	3
4	4	1	4	4	4	4	4	4	4	4	4	3
5	4	2	4	4	4	4	4	4	4	4	4	4
6	3	2	4	4	4	4	4	4	3	3	4	4
7	4	1	4	4	4	4	4	4	1	4	4	4
8	4	2	3	4	4	4	3	4	3	4	4	4
9	2	3	3	3	3	3	2	2	2	2	3	2
10	3	3	3	3	3	3	3	3	3	3	3	3
11	3	4	3	4	4	3	2	2	2	2	2	2
12	4	2	3	3	3	3	3	3	3	3	3	3
13	4	2	3	3	3	3	3	3	3	3	3	3
14	4	4	4	3	2	2	2	2	3	3	4	4
15	4	4	4	4	4	4	4	4	3	4	3	2
16	4	4	4	3	3	4	3	4	3	3	3	3
17	4	2	4	3	4	3	3	4	3	3	4	3

18	4	3	4	3	3	3	3	4	3	3	3	3	
19	3	2	4	3	4	3	3	3	3	3	3	4	3
20	4	1	4	3	3	3	4	4	4	3	4	3	
21	4	2	3	3	3	3	3	3	3	3	3	4	3
22	3	3	3	3	3	3	3	3	3	3	3	3	2
23	3	2	2	3	3	4	2	3	2	4	3	3	
24	3	3	4	3	3	3	4	3	3	4	3	3	
25	3		3	4	4	3	3	3	3	3	4	2	
26	4	3	4	4	4	3	3	3	3	4	4	2	
27	3	3	3	3	3	4	3	3	3	3	3	3	
28	4	4	4	4	4	4	4	4	3	4	4	4	
29	4	3	4	4	4	4	4	4	4	3	4	3	3
30	4	4	4	4	3	3	3	4	3	3	4	4	
31	3	2	3	3	3	4	3	4	1	4	4	4	
32	3	2	3	4	3	3	3	3	3	2	1	1	
33	4	3	4	3	2	3	3	3	4	3	4	3	
34	4	3	4	3	3	3	3	4	4	3	4	1	
35	4	2	4	3	4	4	4	3	4	3	4	3	
36	4	1	4	4	4	4	3	4	4	3	4	4	
37	4	2	4	3	4	2	3	3	3	3	3	3	

B.2. DATA UJI COBA SKALA KECERDASAN EMOSIONAL



Skala Kecerdasan Emosional

No. Subjek	1	2	3	4	5	6	7	10	11	12	13	14	15	16	17
1	3	3	4	2	4	1	1	2	4	4	3	3	4	3	2
2	4	4	4	1	4	4	4	4	4	4	4	3	4	4	4
3	4	4	4	2	4	4	4	4	4	4	4	3	4	4	3
4	4	4	4	1	4	4	4	4	4	4	4	4	4	4	3
5	4	4	4	3	4	3	4	4	4	3	4	4	4	4	3
6	2	4	4	1	4	4	4	4	4	4	4	4	4	4	4
7	4	4	4	1	4	1	4	4	4	4	4	4	4	4	4
8	3	4	3	2	3	2	4	3	4	4	3	3	3	3	3
9	3	3	3	3	3	3	3	3	3	2	3	3	3	3	2
10	3	3	4	2	4	3	3	3	3	3	3	3	3	3	2
11	3	3	2	3	3	3	2	3	2	1	3	3	2	2	2
12	3	3	3	3	3	3	3	3	4	3	3	2	3	3	3
13	3	3	4	3	3	4	3	3	4	3	3	2	3	3	3
14	1	3	1	2	2	2	3	3	2	3	3	3	3	2	2
15	4	3	4	4	4	3	4	3	4	4	3	4	4	4	2
16	3	3	3	4	4	4	4	3	4	2	3	4	4	3	2
17	2	3	4	2	3	3	3	3	4	3	3	4	3	3	3

18	3	3	3	2	3	3	3	3	4	3	4	4	3	3	3
19	2	3	4	2	3	4	3	3	4	2	3	2	3	3	2
20	3	3	4	3	4	3	3	4	4	3	4	4	4	4	3
21	2	2	3	3	3	3	3	3	4	3	4	3	4	3	3
22	3	3	3	2	3	2	3	3	3	2	3	3	3	3	3
23	4	2	3	2	3	3	3	3	3	3	3	3	3	3	2
24	3	3	3	2	3	3	3	3	3	3	3	2	3	3	2
25	2	3	3	2	3	2	2	3	3	2	3	3	3	3	3
26	1	4	4	1	4	4	4	2	4	3	4	4	4	4	3
27	3	3	3	3	4	3	3	3	4	3	3	3	3	4	2
28	2	1	4	4	1	2	4	3	4	1	3	3	4	3	4
29	4	3	3	2	4	4	3	3	4	4	3	3	4	3	3
30	3	3	4	2	4	3	3	3	4	3	3	4	4	3	4
31	1	4	3	2	3	2	2	4	4	2	3	4	3	3	3
32	4	2	4	1	3	2	3	4	4	2	4	4	3	3	2
33	3	3	3	3	3	2	2	4	4	3	3	4	3	4	3
34	3	2	3	3	3	3	3	3	4	3	4	4	2	3	3
35	3	3	3	3	3	2	3	4	3	3	3	3	4	3	3
36	2	4	4	4	3	1	1	4	4	4	4	1	4	4	4
37	3	3	4	3	3	1	4	3	3	3	3	3	3	3	3



B.3. DATA UJI COBA SKALA DUKUNGAN KELUARGA

Skala Dukungan Keluarga												
No Subjek.	1	2	3	4	5	6	7	8	9	10	11	12
1	2	2	2	1	2	2	2	1	2	1	2	2
2	1	4	4	1	1	1	4	4	4	4	4	4
3	3	4	3	3	3	4	4	4	4	3	4	4
4	3	4	4	3	3	4	4	4	4	4	4	4
5	1	4	4	4	4	4	4	4	4	4	4	3
6	4	4	4	4	2	4	4	4	4	4	4	4
7	2	4	4	2	2	2	4	4	4	4	4	4
8	3	3	4	2	2	3	4	4	4	3	4	4
9	1	2	2	2	3	3	3	2	3	2	1	4
10	3	3	3	3	2	3	3	3	3	3	3	3
11	2	3	3	2	3	4	3	2	4	3	3	3
12	3	3	3	2	2	3	3	3	4	3	3	4
13	3	3	3	2	2	3	3	3	4	3	3	4
14	2	3	3	2	3	3	3	4	4	3	2	3
15	3	4	3	2	3	3	3	4	4	4	3	3
16	3	4	2	3	3	2	3	3	4	3	3	3
17	4	4	3	3	3	3	3	3	4	3	3	3

18	3	3	3	3	3	3	3	3	3	3	3	3	3
19	3	4	3	3	3	3	3	4	3	3	3	3	4
20	4	4	3	4	4	3	3	4	4	4	4	4	3
21	3	4	3	2	2	3	3	3	4	3	4	3	3
22	3	3	3	3	3	3	2	3	3	3	3	3	3
23	2	3	3	2	2	3	3	3	3	3	3	3	3
24	3	3	3	3	3	3	3	3	3	3	3	3	3
25	4	3	2	3	3	3	2	3	3	3	3	3	3
26	1	3	2	4	4	4	1	4	4	1	4	4	2
27	3	4	3	4	2	3	3	4	4	4	4	4	4
28	4	4	2	4	4	4	4	4	4	4	4	3	4
29	3	3	4	3	2	4	3	3	4	2	3	4	4
30	3	4	3	3	2	3	3	3	4	3	3	3	4
31	3	4	3	4	1	1	1	4	4	4	4	4	3
32	4	4	4	3	2	2	2	4	4	4	4	4	2
33	3	4	3	3	3	3	2	4	4	4	4	4	3
34	4	4	3	3	3	3	3	4	4	4	4	4	3
35	4	3	3	3	3	3	2	4	4	4	4	3	3
36	4	4	4	4	4	4	4	4	4	4	4	4	4
37	3	3	3	3	2	2	3	3	3	3	3	4	3

LAMPIRAN C

VALIDITAS DAN RELIABILITAS

C.1. VALIDITAS DAN RELIABILITAS SKALA KESEPIAN

C.2. VALIDITAS DAN RELIABILITAS SKALA KECERDASAN EMOSIONAL

C.3. VALIDITAS DAN RELIABILITAS SKALA DUKUNGAN KELUARGA



C.1. VALIDITAS DAN RELIABILITAS SKALA KESEPIAN

Reliability

Scale: SKALA KESEPIAN

Case Processing Summary			
		N	%
Cases	Valid	37	100,0
	Excluded ^a	0	,0
	Total	37	100,0

a. Listwise deletion based on all variables in the procedure.

Reliability Statistics

Cronbach's Alpha	N of Items
,760	12

Item-Total Statistics

	Scale Mean if Item Deleted	Scale Variance if Item Deleted	Corrected Item-Total Correlation	Cronbach's Alpha if Item Deleted
Y1	35,76	15,300	,581	,727
Y2	36,89	18,766	-,193	,829
Y3	35,78	15,619	,495	,735
Y4	35,92	16,243	,387	,746
Y5	35,95	15,719	,417	,742
Y6	35,97	15,694	,426	,741
Y7	36,19	14,213	,689	,709

Y8	35,97	14,249	,702	,709
Y9	36,32	15,947	,265	,760
Y10	36,08	15,077	,546	,728
Y11	35,89	14,877	,509	,730
Y12	36,43	14,530	,413	,744

Koefisien r tabel: 0.325

Reliability Y (Putaran 2)

Case Processing Summary

		N	%
Cases	Valid	37	100,0
	Excluded ^a	0	,0
	Total	37	100,0

a. Listwise deletion based on all variables in the procedure.

Reliability Statistics

Cronbach's	
Alpha	N of Items
,838	10

Item-Total Statistics

	Scale Mean if Item Deleted	Scale Variance if Item Deleted	Corrected Item-Total Correlation	Cronbach's Alpha if Item Deleted
Y1	30,22	14,119	,516	,825
Y3	30,24	14,467	,420	,833
Y4	30,38	14,686	,410	,833
Y5	30,41	13,970	,487	,827

Y6	30,43	13,919	,504	,826
Y7	30,65	12,845	,687	,807
Y8	30,43	12,697	,745	,802
Y10	30,54	13,366	,616	,815
Y11	30,35	13,345	,535	,823
Y12	30,89	12,877	,455	,838

Koefisien r tabel: 0.325



C.2. VALIDITAS DAN RELIABILITAS SKALA KECERDASAN EMOSIONAL

Reliability

Scale: KECERDASAN EMOSIONAL

Case Processing Summary

		N	%
Cases	Valid	37	100,0
	Excluded ^a	0	,0
	Total	37	100,0

a. Listwise deletion based on all variables in the procedure.

Reliability Statistics

Cronbach's	
Alpha	N of Items
,774	15

Item-Total Statistics

	Scale Mean if Item Deleted	Scale Variance if Item Deleted	Corrected Item-Total Correlation	Cronbach's Alpha if Item Deleted
XI1	44,14	24,287	,358	,764
XI2	43,92	24,965	,385	,761
XI3	43,59	23,914	,557	,746
XI4	44,65	30,345	-,305	,828
XI5	43,70	23,659	,620	,742
XI6	44,24	25,134	,222	,781
XI7	43,92	24,132	,422	,758
XI8	43,76	25,523	,407	,761
XI9	43,35	24,345	,604	,746
XI10	44,05	23,275	,519	,748

XI11	43,68	25,281	,539	,754
XI12	43,78	25,674	,245	,773
XI13	43,62	24,242	,600	,746
XI14	43,78	23,619	,792	,734
XI15	44,19	25,213	,355	,763

Koefisien r tabel: 0.325

Reliability X1 (Putaran 2)

Case Processing Summary

		N	%
Cases	Valid	37	100,0
	Excluded ^a	0	,0
	Total	37	100,0

a. Listwise deletion based on all variables in the procedure.

Reliability Statistics

Cronbach's	
Alpha	N of Items
,843	12

Item-Total Statistics

	Scale Mean if Item Deleted	Scale Variance if Item Deleted	Corrected Item-Total Correlation	Cronbach's Alpha if Item Deleted
XI1	35,73	20,869	,347	,848
XI2	35,51	20,979	,460	,835
XI3	35,19	20,269	,591	,825
XI5	35,30	20,381	,593	,825
XI7	35,51	21,257	,335	,847
XI8	35,35	21,790	,441	,836

XI9	34,95	21,053	,567	,828
XI10	35,65	19,234	,613	,823
XI11	35,27	21,647	,561	,830
XI13	35,22	20,730	,609	,825
XI14	35,38	20,131	,809	,814
XI15	35,78	21,285	,418	,838

Koefisien r tabel: 0.325



C.3. VALIDITAS DAN RELIABILITAS SKALA DUKUNGAN KELUARGA

Reliability

Scale: DUKUNGAN KELUARGA

Case Processing Summary

		N	%
Cases	Valid	37	100,0
	Excluded ^a	0	,0
	Total	37	100,0

a. Listwise deletion based on all variables in the procedure.

Reliability Statistics

Cronbach's Alpha	N of Items
,814	12

Item-Total Statistics

	Scale Mean if Item Deleted	Scale Variance if Item Deleted	Corrected Item-Total Correlation	Cronbach's Alpha if Item Deleted
XII1	35,08	21,910	,336	,815
XII2	34,49	21,201	,719	,782
XII3	34,89	22,488	,442	,802
XII4	35,14	21,065	,499	,797
XII5	35,32	23,503	,190	,825
XII6	34,97	22,694	,306	,814
XII7	35,00	22,000	,393	,807
XII8	34,54	20,366	,713	,777
XII9	34,27	22,314	,611	,793
XII10	34,73	20,258	,655	,781

XII11	34,62	21,353	,562	,791
XII12	34,65	23,179	,334	,810

Koefisien r tabel: 0.325

Reliability X2 (Putaran 2)

Case Processing Summary

		N	%
Cases	Valid	37	100,0
	Excluded ^a	0	,0
	Total	37	100,0

a. Listwise deletion based on all variables in the procedure.

Reliability Statistics

Cronbach's	
Alpha	N of Items
,825	11

Item-Total Statistics

	Scale Mean if Item Deleted	Scale Variance if Item Deleted	Corrected Item-Total Correlation	Cronbach's Alpha if Item Deleted
XII1	32,43	19,974	,334	,830
XII2	31,84	19,195	,741	,792
XII3	32,24	20,134	,515	,809
XII4	32,49	19,590	,436	,817
XII6	32,32	21,392	,207	,837
XII7	32,35	20,012	,399	,820
XII8	31,89	18,488	,716	,789
XII9	31,62	20,297	,627	,804

XII10	32,08	18,188	,690	,791
XII11	31,97	19,194	,606	,800
XII12	32,00	20,944	,378	,820

Koefisien r tabel: 0.325

Reliability X2 (Putaran 3)

Case Processing Summary

		N	%
Cases	Valid	37	100,0
	Excluded ^a	0	,0
	Total	37	100,0

a. Listwise deletion based on all variables in the procedure.

Reliability Statistics

Cronbach's	
Alpha	N of Items
,837	10

Item-Total Statistics

	Scale Mean if Item Deleted	Scale Variance if Item Deleted	Corrected Item-Total Correlation	Cronbach's Alpha if Item Deleted
XII1	29,43	18,030	,330	,847
XII2	28,84	17,084	,786	,802
XII3	29,24	18,078	,533	,823
XII4	29,49	17,979	,384	,839
XII7	29,35	18,290	,361	,840
XII8	28,89	16,488	,740	,802
XII9	28,62	18,353	,622	,819

XII10	29,08	15,965	,753	,798
XII11	28,97	17,083	,642	,812
XII12	29,00	19,056	,356	,837

Koefisien r tabel: 0.325



LAMPIRAN D
DATA PENELITIAN

D.1. DATA PENELITIAN SKALA KESEPIAN

D.2. DATA PENELITIAN SKALA KECERDASAN EMOSIONAL

D.3. DATA PENELITIAN SKALA DUKUNGAN KELUARGA



D.1. DATA PENELITIAN SKALA KESEPIAN



	Skala Kesenian										
No Subjek.	1	3	4	5	6	7	8	10	11	12	Total
1	3	4	4	3	4	2	3	4	3	1	31
2	4	4	4	4	4	4	4	4	4	4	40
3	4	3	4	4	4	4	4	4	4	3	38
4	4	4	4	4	4	4	4	4	4	3	39
5	4	4	4	4	4	4	4	4	4	4	40
6	3	4	4	4	4	4	4	3	4	4	38
7	4	4	4	4	4	4	4	4	4	4	40
8	4	3	4	4	4	3	4	4	4	4	38
9	2	3	3	3	3	2	2	2	3	2	25
10	3	3	3	3	3	3	3	3	3	3	30
11	3	3	4	4	3	2	2	2	2	2	27
12	4	3	3	3	3	3	3	3	3	3	31
13	4	3	3	3	3	3	3	3	3	3	31
14	4	4	3	2	2	2	2	3	4	4	30
15	4	4	4	4	4	4	4	4	3	2	37
16	4	4	3	3	4	3	4	3	3	3	34

17	4	4	3	4	3	3	4	3	4	3	35
18	4	4	3	3	3	3	4	3	3	3	33
19	3	4	3	4	3	3	3	3	4	3	33
20	4	4	3	3	3	4	4	3	4	3	35
21	4	3	3	3	3	3	3	3	4	3	32
22	3	3	3	3	3	3	3	3	3	2	29
23	3	2	3	3	4	2	3	4	3	3	30
24	3	4	3	3	3	4	3	4	3	3	33
25	3	3	4	4	3	3	3	3	4	2	32
26	4	4	4	4	3	3	3	4	4	2	35
27	3	3	3	3	4	3	3	3	3	3	31
28	4	4	4	4	4	4	4	4	4	4	40
29	4	4	4	4	4	4	4	4	3	3	38
30	4	4	4	3	3	3	4	3	4	4	36
31	3	3	3	3	4	3	4	4	4	4	35
32	3	3	4	3	3	3	3	2	1	1	26
33	4	4	3	2	3	3	3	3	4	3	32
34	4	4	3	3	3	3	4	3	4	1	32
35	4	4	3	4	4	4	3	3	4	3	36

36	4	4	4	4	4	3	4	3	4	4	38
37	4	4	3	4	2	3	3	3	3	3	32



D.2. DATA PENELITIAN SKALA KECERDASAN EMOSIONAL



Skala Kecerdasan Emosional													
No. Subjek	1	2	3	5	7	10	11	13	14	15	16	17	Jumlah
1	3	3	4	4	1	2	4	3	3	4	3	2	36
2	4	4	4	4	4	4	4	4	3	4	4	4	47
3	4	4	4	4	4	4	4	4	3	4	4	3	46
4	4	4	4	4	4	4	4	4	4	4	4	3	47
5	4	4	4	4	4	4	4	4	4	4	4	3	47
6	2	4	4	4	4	4	4	4	4	4	4	4	46
7	4	4	4	4	4	4	4	4	4	4	4	4	48
8	3	4	3	3	4	3	4	3	3	3	3	3	39
9	3	3	3	3	3	3	3	3	3	3	3	2	35
10	3	3	4	4	3	3	3	3	3	3	3	2	37
11	3	3	2	3	2	3	2	3	3	2	2	2	30
12	3	3	3	3	3	3	4	3	2	3	3	3	36
13	3	3	4	3	3	3	4	3	2	3	3	3	37
14	1	3	1	2	3	3	2	3	3	3	2	2	28
15	4	3	4	4	4	3	4	3	4	4	4	2	43
16	3	3	3	4	4	3	4	3	4	4	3	2	40
17	2	3	4	3	3	3	4	3	4	3	3	3	38

18	3	3	3	3	3	3	4	4	4	3	3	3	39
19	2	3	4	3	3	3	4	3	2	3	3	2	35
20	3	3	4	4	3	4	4	4	4	4	4	3	44
21	2	2	3	3	3	3	4	4	3	4	3	3	37
22	3	3	3	3	3	3	3	3	3	3	3	3	36
23	4	2	3	3	3	3	3	3	3	3	3	2	35
24	3	3	3	3	3	3	3	3	2	3	3	2	34
25	2	3	3	3	2	3	3	3	3	3	3	3	34
26	1	4	4	4	4	2	4	4	4	4	3	3	41
27	3	3	3	4	3	3	4	3	3	3	4	2	38
28	2	1	4	1	4	3	4	3	3	4	3	4	36
29	4	3	3	4	3	3	4	3	3	4	3	3	40
30	3	3	4	4	3	3	4	3	4	4	3	4	42
31	1	4	3	3	2	4	4	3	4	3	3	3	37
32	4	2	4	3	3	4	4	4	4	3	3	2	40
33	3	3	3	3	2	4	4	3	4	3	4	3	39
34	3	2	3	3	3	3	4	4	4	2	3	3	37
35	3	3	3	3	3	4	3	3	3	4	3	3	38
36	2	4	4	3	1	4	4	4	1	4	4	4	39
37	3	3	4	3	4	3	3	3	3	3	3	3	38



D.3. DATA PENELITIAN SKALA DUKUNGAN KELUARGA

Skala Dukungan Keluarga											
No Subjek.	1	2	3	4	7	8	9	10	11	12	Jumlah
1	2	2	2	1	2	1	2	1	2	2	17
2	1	4	4	1	4	4	4	4	4	4	34
3	3	4	3	3	4	4	4	3	4	4	36
4	3	4	4	3	4	4	4	4	4	4	38
5	1	4	4	4	4	4	4	4	4	3	36
6	4	4	4	4	4	4	4	4	4	4	40
7	2	4	4	2	4	4	4	4	4	4	36
8	3	3	4	2	4	4	4	3	4	4	35
9	1	2	2	2	3	2	3	2	1	4	22
10	3	3	3	3	3	3	3	3	3	3	30
11	2	3	3	2	3	2	4	3	3	3	28
12	3	3	3	2	3	3	4	3	3	4	31
13	3	3	3	2	3	3	4	3	3	4	31
14	2	3	3	2	3	4	4	3	2	3	29
15	3	4	3	2	3	4	4	4	3	3	33
16	3	4	2	3	3	3	4	3	3	3	31

17	4	4	3	3	3	3	4	3	3	3	33
18	3	3	3	3	3	3	3	3	3	3	30
19	3	4	3	3	3	4	3	3	3	4	33
20	4	4	3	4	3	4	4	4	4	3	37
21	3	4	3	2	3	3	4	3	4	3	32
22	3	3	3	3	2	3	3	3	3	3	29
23	2	3	3	2	3	3	3	3	3	3	28
24	3	3	3	3	3	3	3	3	3	3	30
25	4	3	2	3	2	3	3	3	3	3	29
26	1	3	2	4	1	4	4	1	4	2	26
27	3	4	3	4	3	4	4	4	4	4	37
28	4	4	2	4	4	4	4	4	3	4	37
29	3	3	4	3	3	3	4	2	3	4	32
30	3	4	3	3	3	3	4	3	3	4	33
31	3	4	3	4	1	4	4	4	4	3	34
32	4	4	4	3	2	4	4	4	4	2	35
33	3	4	3	3	2	4	4	4	4	3	34
34	4	4	3	3	3	4	4	4	4	3	36
35	4	3	3	3	2	4	4	4	3	3	33

36	4	4	4	4	4	4	4	4	4	4	40
37	3	3	3	3	3	3	3	3	4	3	31





LAMPIRAN E
UJI ASUMSI
E.1. UJI NORMALITAS
E.2. UJI LINIERITAS

E.1. UJI NORMALITAS

NPar Tests

One-Sample Kolmogorov-Smirnov Test

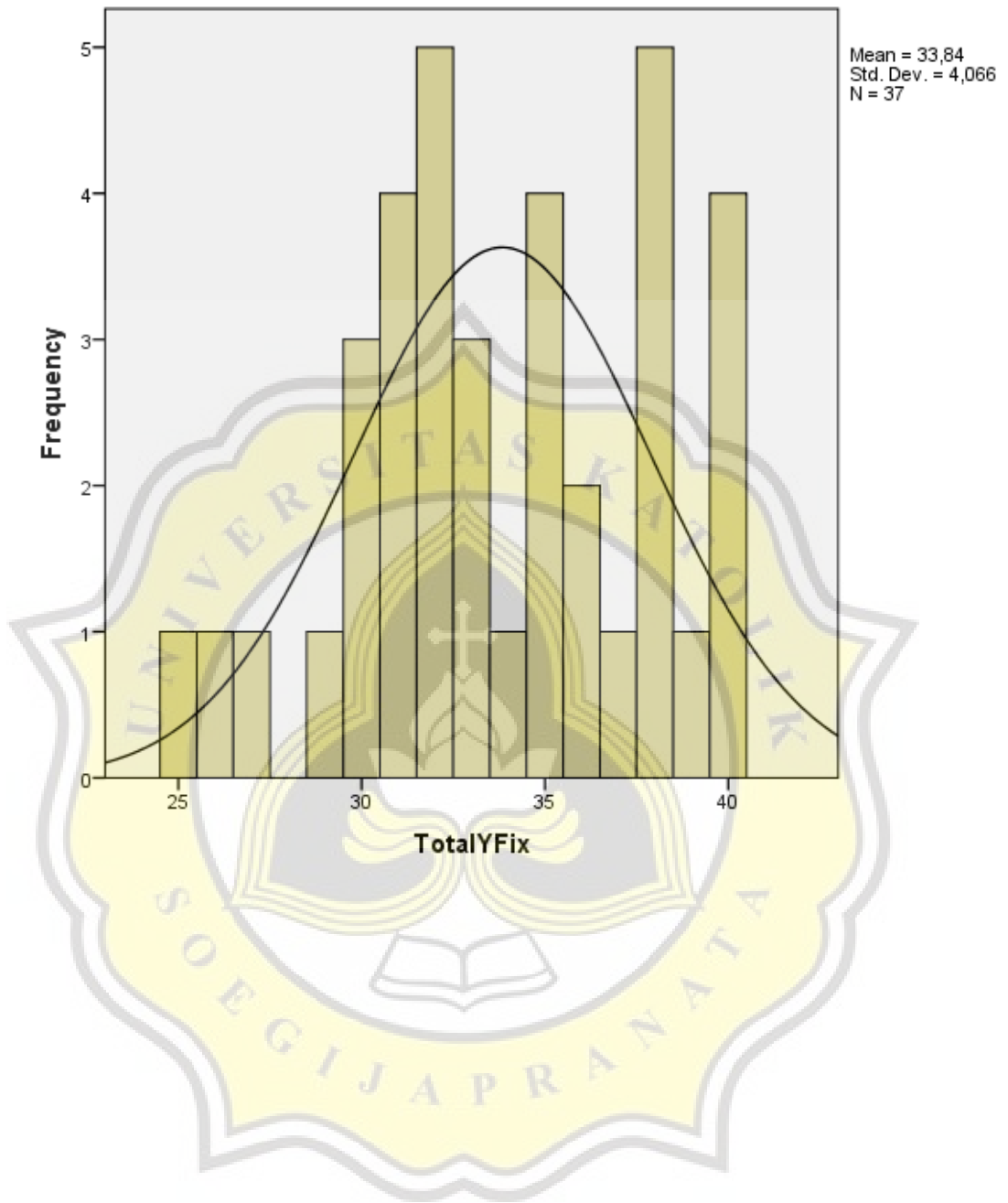
		TotalYFi	TotalX1Fi	TotalX2Fi
		x	x	x
N		37	37	37
Normal Parameters ^{a,b}	Mean	33,84	38,62	32,32
	Std. Deviation	4,066	4,940	4,625
Most Extreme Differences	Absolute	,117	,199	,101
	Positive	,107	,199	,075
	Negative	-,117	-,097	-,101
Test Statistic		,117	,199	,101
Asymp. Sig. (2-tailed)		,200 ^{c,d}	,001^c	,200 ^{c,d}

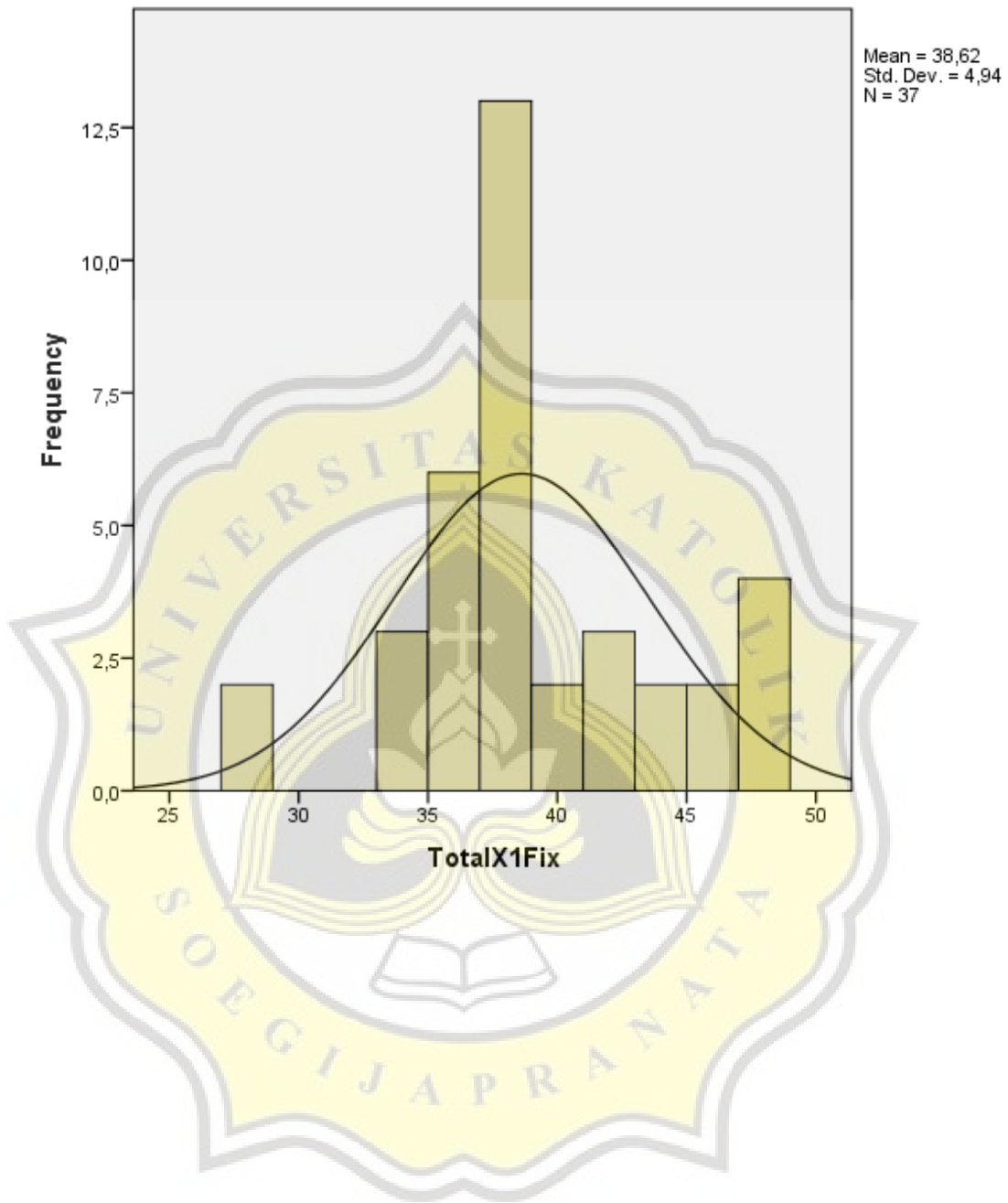
a. Test distribution is Normal.

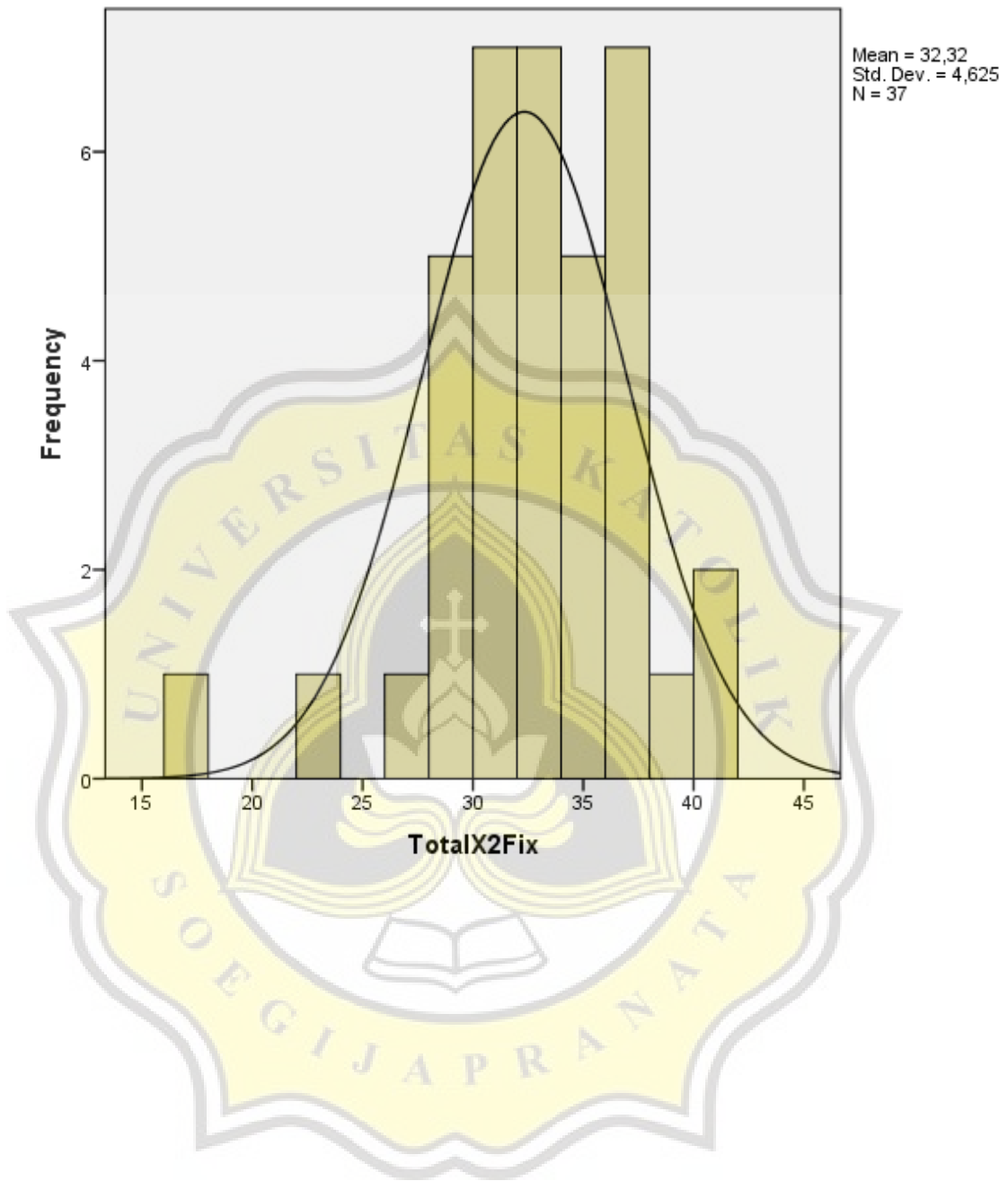
b. Calculated from data.

c. Lilliefors Significance Correction.

d. This is a lower bound of the true significance.







E.2. UJI LINIERITAS



Means (Linearitas)

TotalYFix * TotalX1Fix

Case Processing Summary

	Cases					
	Included		Excluded		Total	
	N	Percent	N	Percent	N	Percent
TotalYFix * TotalX1Fix	37	100,0%	0	0,0%	37	100,0%
TotalYFix * TotalX2Fix	37	100,0%	0	0,0%	37	100,0%

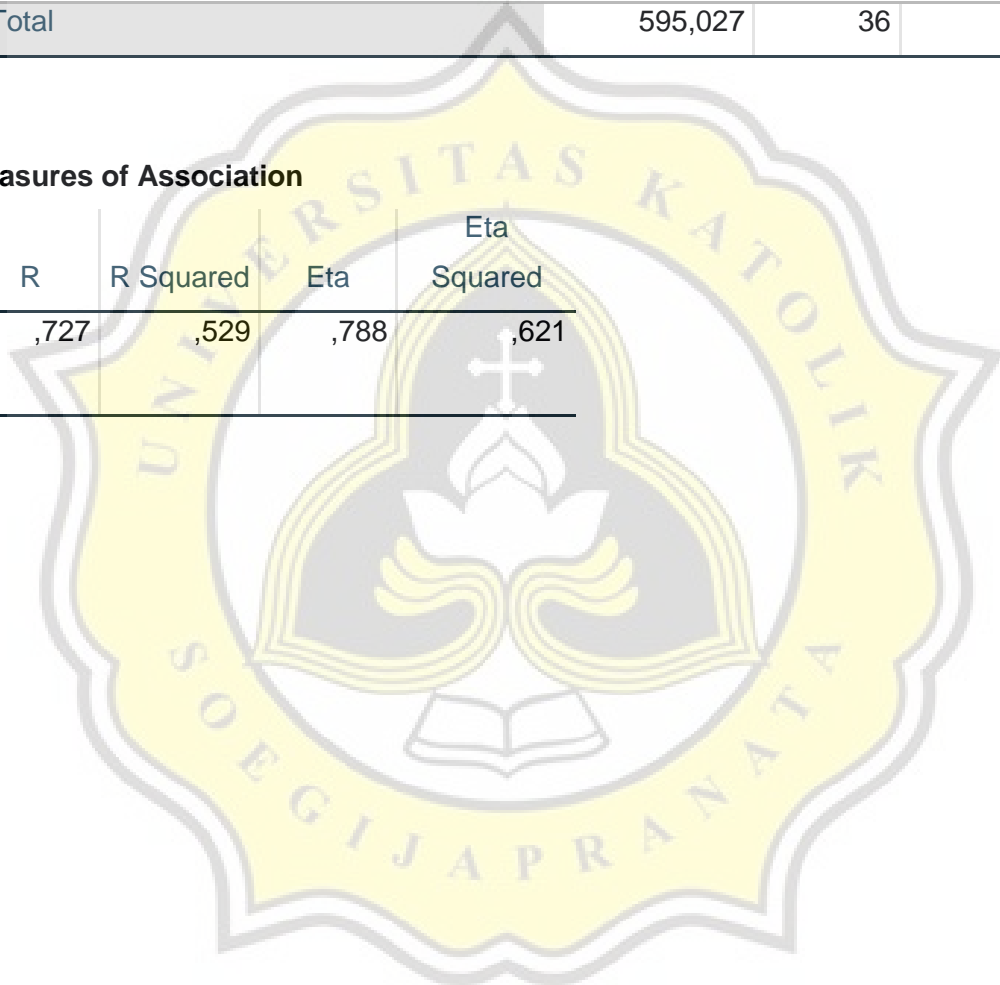
ANOVA Table

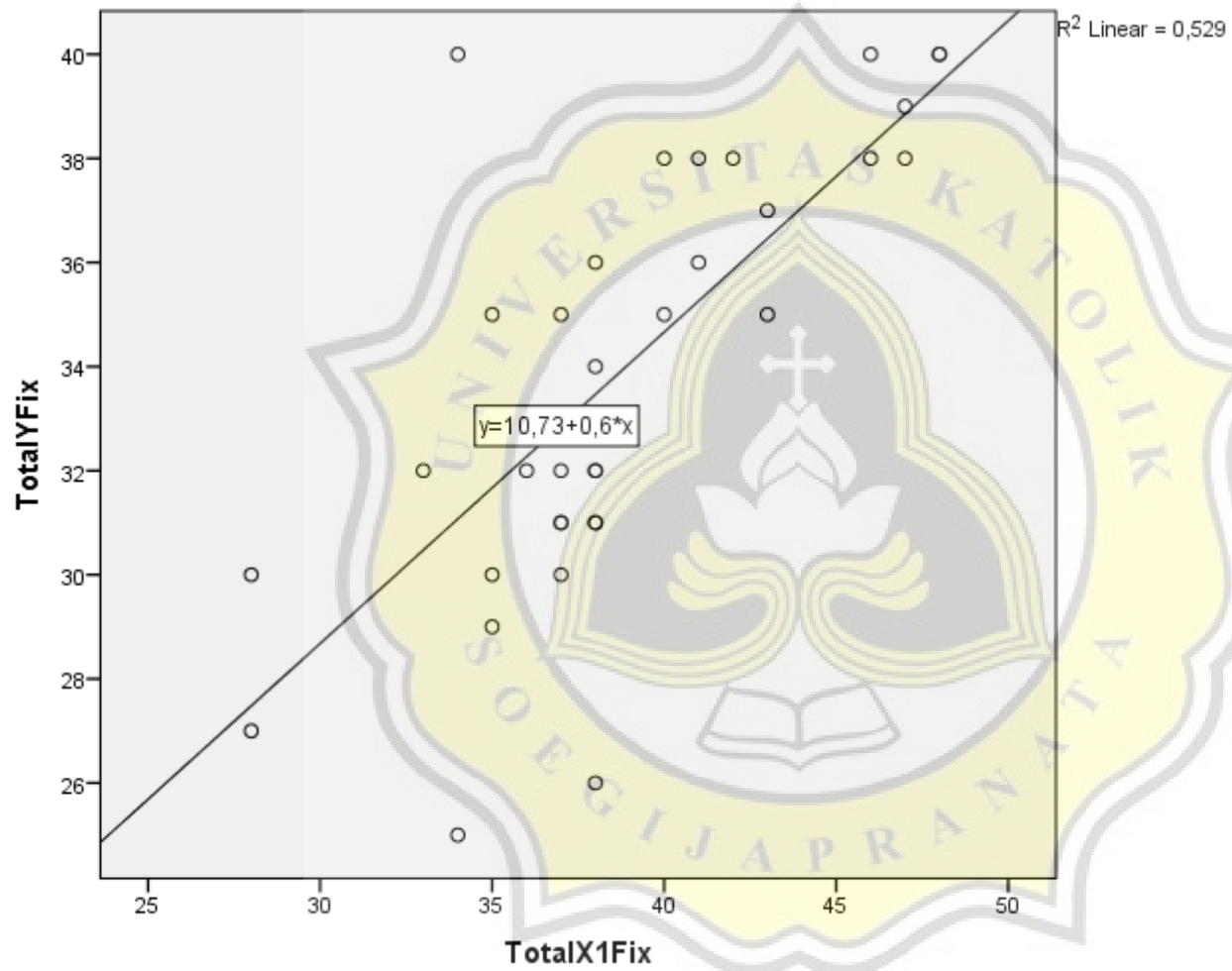
		Sum of Squares	df	Mean Square	F	Sig.
TotalYFix * TotalX1Fix	Between Groups (Combined)	369,352	13	28,412	2,896	,013
	Linearity	314,545	1	314,545	32,057	,000
	Deviation from Linearity	54,807	12	4,567	,465	,915
Within Groups		225,675	23	9,812		

Total	595,027	36		
-------	---------	----	--	--

Measures of Association

	R	R Squared	Eta	Eta Squared
TotalYFix *	,727	,529	,788	,621
TotalX1Fix				





TotalYFix * TotalX2Fix

Case Processing Summary

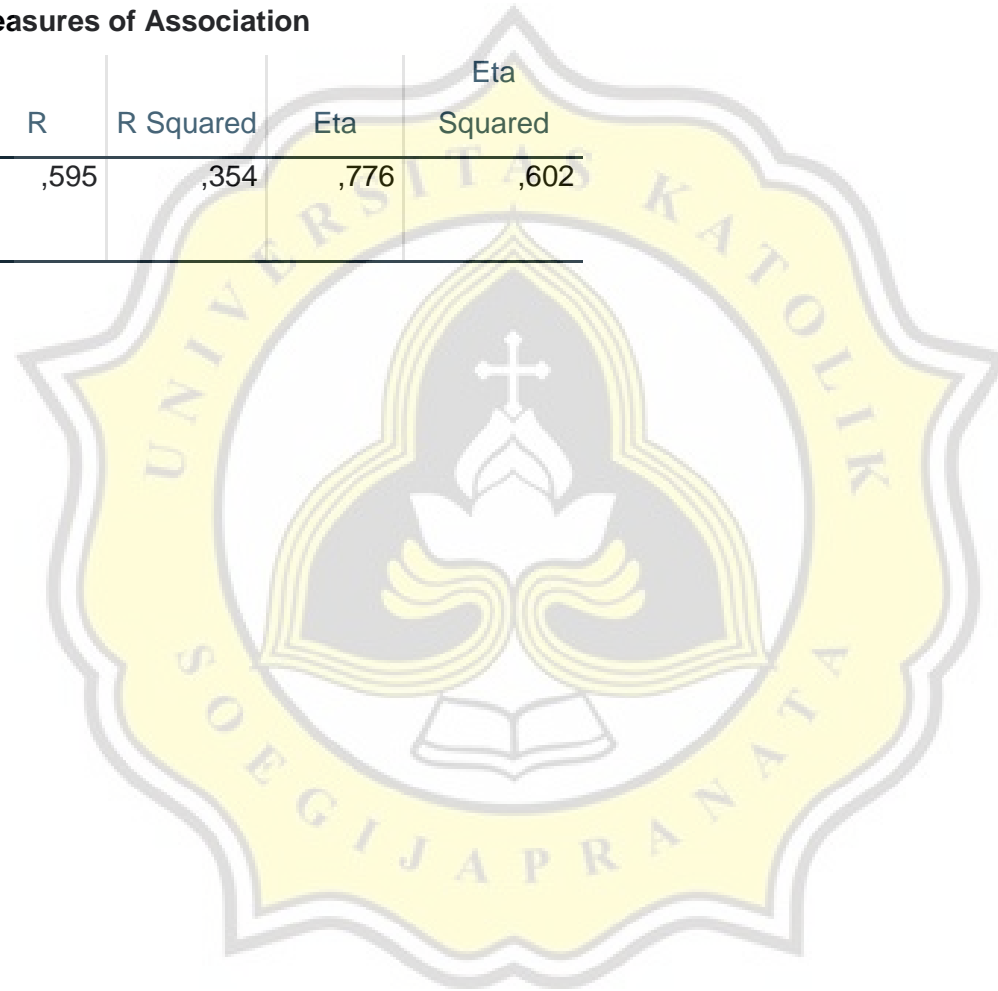
	Cases					
	Included		Excluded		Total	
	N	Percent	N	Percent	N	Percent
TotalYFix *	37	100,0%	0	0,0%	37	100,0%
TotalX1Fix						
TotalYFix *	37	100,0%	0	0,0%	37	100,0%
TotalX2Fix						

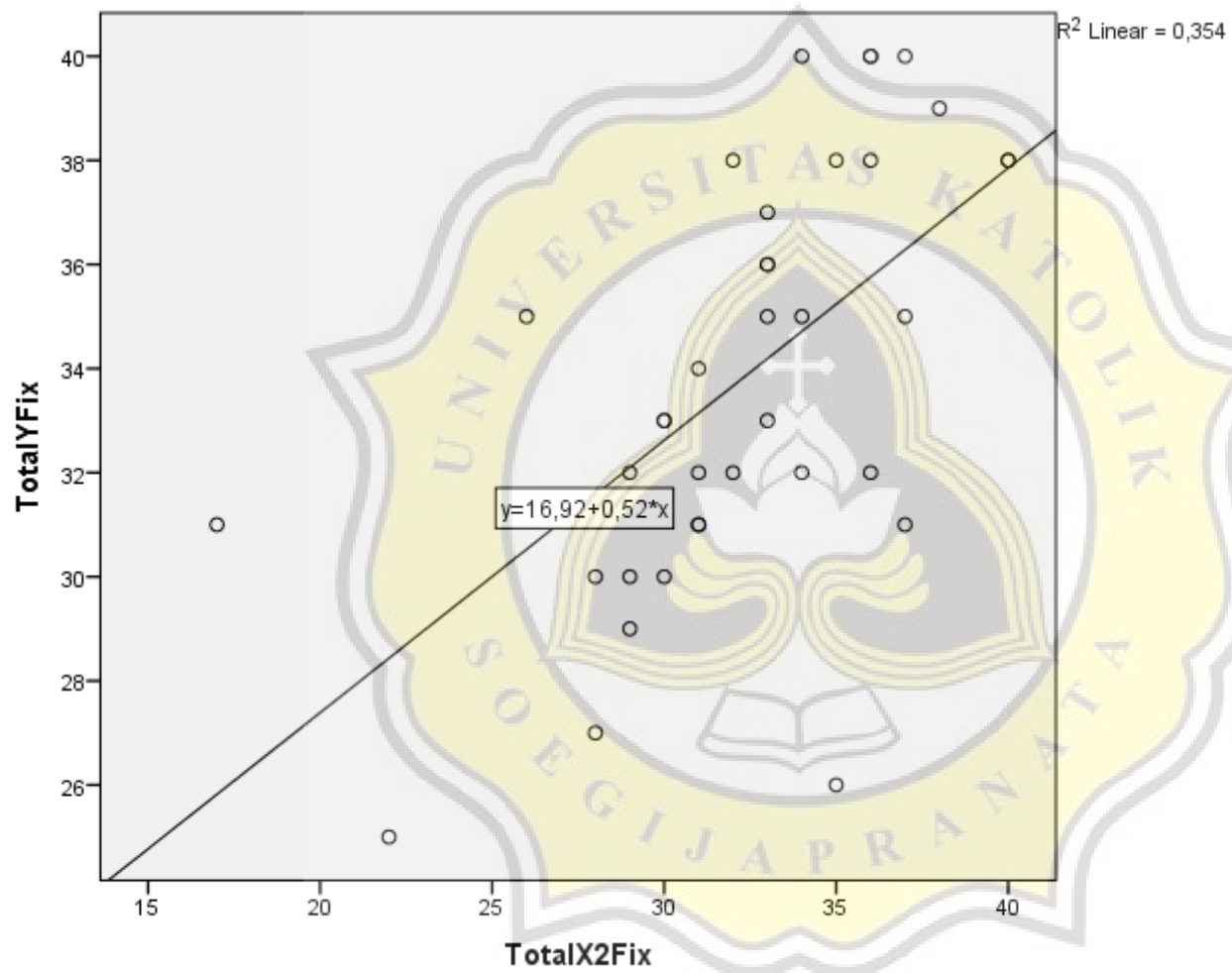
ANOVA Table

		Sum of Squares	df	Mean Square	F	Sig.
TotalYFix *	Between Groups (Combined)	358,327	14	25,595	2,379	,033
TotalX2Fix	Linearity	210,835	1	210,835	19,596	,000
	Deviation from Linearity	147,492	13	11,346	1,055	,441
Within Groups		236,700	22	10,759		
Total		595,027	36			

Measures of Association

	R	R Squared	Eta	Eta Squared
TotalYFix *	,595	,354	,776	,602
TotalX2Fix				





LAMPIRAN F
UJI HIPOTESIS



Correlations

		TotalYFix	TotalX1Fix	TotalX2Fix
TotalYFix	Pearson Correlation	1	,727**	,595**
	Sig. (2-tailed)		,000	,000
	N	37	37	37
TotalX1Fix	Pearson Correlation	,727**	1	,522**
	Sig. (2-tailed)	,000		,001
	N	37	37	37
TotalX2Fix	Pearson Correlation	,595**	,522**	1
	Sig. (2-tailed)	,000	,001	
	N	37	37	37

** . Correlation is significant at the 0.01 level (2-tailed).

Variables Entered/Removed^a

Model	Variables Entered	Variables Removed	Method
1	TotalX2Fix, TotalX1Fix ^b		Enter

a. Dependent Variable: TotalYFix

b. All requested variables entered.

Model Summary

Model	R	R Square	Adjusted R Square	Std. Error of the Estimate
1	,770 ^a	,593	,569	2,670

a. Predictors: (Constant), TotalX2Fix, TotalX1Fix

ANOVA^a

Model		Sum of Squares	df	Mean Square	F	Sig.
1	Regression	352,575	2	176,287	24,721	,000 ^b
	Residual	242,452	34	7,131		
	Total	595,027	36			


a. Dependent Variable: TotalYFix

b. Predictors: (Constant), TotalX2Fix, TotalX1Fix

Coefficients^a

Model	Unstandardized Coefficients		Standardized Coefficients	t	Sig.	
	B	Std. Error	Beta			
1	(Constant)	7,227	3,821		1,892	,067
	TotalX1Fix	,471	,106	,572	4,458	,000
	TotalX2Fix	,261	,113	,296	2,309	,027

a. Dependent Variable: TotalYFix



LAMPIRAN G
SURAT-SURAT PENELITIAN



SURAT KETERANGAN PENELITIAN

Nomor : 0187/B.7.3/FP/IX/2022

Dengan ini menerangkan bahwa mahasiswa berikut :

Nama : **Perwiranegara Putra Styanto**
NIM : 18.E1.0158
Tempat/Tanggal Lahir : Sidoarjo, 29 Januari 2001
Alamat : Perum Jember Permai Blok D.11 Kelurahan Purwosari,
Kecamatan Kota, Kabupaten Kudus, Jawa Tengah
Pekerjaan : Mahasiswa Aktif Fakultas Psikologi Program Studi Sarjana
Psikologi
No. Hp : 082235101871

Sedang melakukan proses pengambilan data penelitian Skripsi dengan judul "**Hubungan Antara Kecerdasan Emosional dan Dukungan Keluarga dengan Kesenian Pada Lansia**", dibawah bimbingan Dosen pembimbing **Dra. Emiliana Primastuti, M.Si.** Proses pengambilan data berlangsung pada 1 Agustus 2022 sampai tanggal 30 September 2022 di lingkungan sekitar Universitas Katolik Soegijapranata Semarang.

Demikian Surat Keterangan ini diterbitkan untuk dapat dipergunakan sebagaimana mestinya.

Semarang, 30 September 2022
Kaprodi. Sarjana Psikologi,



Dra. Sri Sumijati, M.Si.
NPP:058.1.1989.054

SURAT KETERANGAN

Nomor : 0292/B.7.6/FP/X/2022

Yang bertandatangan dibawah ini, Ketua Program Studi Sarjana Psikologi Universitas Katolik Soegijapranata Semarang menerangkan bahwa mahasiswa yang tersebut dibawah ini :

Nama : **Perwiranegara Putra Styanto**
NIM : **18.E1.0158**
Tempat/Tanggal Lahir : **Sidoarjo, 29 Januari 2001**
Alamat : **Perum Jember Permai Blok D.11, Kota Kudus**

Telah benar-benar melakukan penelitian dengan judul :

“Hubungan Antara Kecerdasan Emosional dan Dukungan Keluarga dengan Kesenian Pada Lansia”

Responden : **Lansia Umur 60 – 75 Tahun**
Jumlah responden : **37 Responden**
Waktu pengambilan data : **1 Agustus – 30 September 2022**
Lokasi pengambilan data : **Sekitar Lingkungan Kampus Unika Soegijapranata Semarang**

Pengambilan data atas sepengetahuan dan dibawah bimbingan Dosen Pembimbing ***Dra. Emiliana Primastuti, M.Si.***

Demikian Surat Keterangan ini diterbitkan, untuk dapat dipergunakan sebagaimana mestinya.

Semarang, 12 Oktober 2022

Ka. Prodi. Sarjana Psikologi,



Dr. Sri Sumijati, M.Si.

NIP. 058.1.1989.054

PAPER NAME

**SKRIPSI FULL TEXT_ Perwiranegara Putra
a Styanto_18.E1.0158.docx**

WORD COUNT

10187 Words

CHARACTER COUNT

65380 Characters

PAGE COUNT

47 Pages

FILE SIZE

61.3KB

SUBMISSION DATE

Oct 20, 2022 9:56 AM GMT+7

REPORT DATE

Oct 20, 2022 9:59 AM GMT+7

● **18% Overall Similarity**

The combined total of all matches, including overlapping sources, for each database.

- 17% Internet database
- 5% Publications database
- Crossref database
- Crossref Posted Content database
- 10% Submitted Works database

● **Excluded from Similarity Report**

- Bibliographic material
- Quoted material
- Cited material
- Small Matches (Less than 10 words)
- Manually excluded text blocks

