



LAMPIRAN A SKALA LIKERT PENELITIAN

LAMPIRAN A. 1 SKALA *EMPLOYEE WELL-BEING*

Kuesioner Penelitian

Dengan Hormat, perkenalkan saya Luluk Maula Huzaifah mahasiswa Fakultas Psikologi Universitas Katolik Soegijapranata Semarang. Saat ini saya sedang dalam pengambilan data untuk skripsi saya sebagai syarat kelulusan. Oleh sebab itu, saya mohon kesediaan saudara/i untuk menjadi responden penelitian saya dan meluangkan waktu dalam mengisi skala ini hingga selesai.

Berikut merupakan kriteria responden yang dibutuhkan dalam penelitian ini:

1. Karyawan yang berstatus kontrak
2. Telah bekerja selama lebih 6 bulan
3. Berusia 21-39 tahun

Apabila termasuk dalam kriteria tersebut, saya mohon kesediaan saudara/i untuk dapat mengisi skala penelitian saya.

Terdapat dua skala penelitian dan di dalamnya ada beberapa pernyataan, diharapkan saudara/i dapat memberikan jawaban dengan jujur sesuai kondisi yang sedang dialami karena tidak ada jawaban yang salah ataupun benar. Identitas, jawaban data saudara/i sangat dijamin kerahasiaannya. Saya berharap saudara/i mengisi skala penelitian ini hingga selesai.

Terimakasih atas kesediaan dan partisipasi saudara/i dalam penelitian ini. Bantuan teman-teman sangat berarti dan bermanfaat untuk saya.

Identitas Responden

Inisial Nama :

Usia :

Status Karyawan : Karyawan kontrak/Karyawan tetap

Lama Bekerja :

Skala 1

PETUNJUK PENGISIAN :

Pada bagian ini terdapat pernyataan yang menggambarkan perilaku anda ketika bekerja. Berilah tanda centang (√) dalam pilihan jawaban yang menurut Anda paling menggambarkan kondisi anda saat ini.

Pilihan jawaban yang tersedia adalah :

STS : Sangat tidak setuju, TS : Tidak setuju, N : Netral, S : Setuju, SS : Sangat setuju

No	Pertanyaan	STS	TS	N	S	SS
1	Saya merasa puas dengan hidup saya.					
2	Saya sudah mendekati impian saya dalam sebagian besar aspek kehidupan saya.					
3	Saya merasakan kebahagiaan yang sebenarnya hampir sepanjang waktu.					
4	Saya merasa nyaman berada dalam situasi/keadaan kehidupan saya saat ini.					
5	Hidup saya menyenangkan.					

6	Cara hidup saya saat ini sudah sesuai untuk mempersiapkan kehidupan di akhirat.					
7	Saya puas dengan tugas yang menjadi tanggung jawab saya.					
8	Secara umum, saya merasa puas dengan pekerjaan saya saat ini.					
9	Saya menikmati pekerjaan saya.					
10	Saya dapat menemukan cara untuk meningkatkan kualitas pekerjaan saya.					
11	Bekerja merupakan pengalaman yang berarti bagi saya.					
12	Pada dasarnya saya merasa puas dengan pencapaian saya pada pekerjaan saya saat ini.					
13	Saya merasa telah berkembang menjadi manusia yang aktif untuk memperbaiki diri.					
14	Saya menyelesaikan urusan sehari-hari sesuai perintah yang diberikan.					
15	Secara umum, saya merasa nyaman dengan diri saya sendiri, dan saya percaya diri					
16	Orang lain menganggap saya sebagai seorang yang bersedia memberikan dan meluangkan waktu saya untuk orang lain					
17	Saya mampu membuat jadwal yang fleksibel untuk pekerjaan saya					
18	Saya senang terlibat dalam pembicaraan yang mendalam dengan rekan kerja saya, sehingga kami saling memahami.					

LAMPIRAN A. 2 SKALA INTENSI *TURNOVER*

Skala 2

PETUNJUK PENGISIAN :

Pada bagian ini terdapat pernyataan yang menggambarkan perilaku anda ketika bekerja. Berilah tanda centang (√) dalam pilihan jawaban yang menurut Anda paling menggambarkan kondisi anda saat ini.

Pilihan jawaban yang tersedia adalah :

STS : Sangat tidak setuju, TS : Tidak setuju, N : Netral, S : Setuju, SS : Sangat setuju

No	Pertanyaan	STS	TS	N	S	SS
1.	Saya membandingkan tugas yang saya lakukan disini dengan tempat lain.					
2.	Saya berkeinginan untuk mencari pekerjaan lain.					
3	Akhir-akhir ini, saya sering tidak fokus dalam bekerja.					
4	Dengan mempertimbangkan apa yang saya dapatkan, saya memiliki keinginan berhenti dari pekerjaan ini					
5.	Saya merasa perusahaan lain dapat memenuhi keinginan saya yang belum terpenuhi di perusahaan ini.					
6.	Saya bermimpi tentang pekerjaan lain yang akan sesuai dengan kebutuhan pribadi saya.					

7.	Saya aktif mencari lowongan pekerjaan.					
8.	Jika ada tawaran pekerjaan di perusahaan lain, saya akan menerimanya.					
9.	Saya memiliki keinginan untuk mencari pekerjaan di perusahaan lain.					
10.	Saya melihat surat kabar dan media sosial untuk mencari peluang pekerjaan lain.					
11.	Saya senang mencari lowongan pekerjaan di perusahaan lain.					
12.	Saat ini saya sedang mempertimbangkan untuk memilih beberapa tawaran pekerjaan yang datang kepada saya.					
13.	Jika memungkinkan, saya akan meninggalkan perusahaan ini.					
14.	Saya menunggu saat yang tepat untuk keluar dari perusahaan ini.					
15.	Saya ingin segera mengakhiri pekerjaan saya di perusahaan ini.					
16.	Saya mempunyai rencana kurang dari 1 tahun lagi saya akan mengundurkan diri dari perusahaan ini					
17.	Keinginan saya untuk berpindah dari perusahaan ini membuat saya merasa malas saat bekerja sehingga target tidak tercapai.					
18.	Saya sedang berusaha mencari pekerjaan lain yang membuat saya mulai tidak masuk kerja.					

LAMPIRAN B

SKOR DATA MENTAH SKALA PENELITIAN

LAMPIRAN B. 1 DATA INTENSI *TURNOVER* KARYAWAN BAGIAN OPERATOR PRODUKSI PT.X KAB.SEMARANG

No	Y.1	Y.2	Y.3	Y.4	Y.5	Y.6	Y.7	Y.8	Y.9	Y.10	Y.11	Y.12	Y.13	Y.14	Y.15	Y.16	Y.17	Y.18	Total
1	4	4	4	4	4	4	4	4	4	4	4	4	4	4	4	4	4	4	72
2	4	2	3	3	5	3	1	1	1	4	3	2	3	3	4	5	2	3	52
3	4	4	4	3	3	3	3	3	3	4	4	3	3	3	3	3	3	3	59
4	4	2	3	3	5	2	4	4	4	4	4	4	4	4	4	4	4	4	67
5	4	4	4	4	4	2	3	3	3	3	3	3	3	3	3	3	3	3	58
6	4	4	3	3	3	3	3	3	3	3	4	4	3	3	3	4	4	3	60
7	4	4	3	3	3	3	3	3	3	3	4	4	3	3	3	3	3	3	58
8	4	4	3	3	4	4	4	4	3	3	4	3	3	3	3	4	4	3	63
9	4	4	4	4	4	3	3	3	3	4	4	3	3	3	3	4	4	4	64
10	4	4	4	4	4	4	4	4	4	4	2	4	4	4	4	5	5	5	73
11	4	4	4	4	4	4	4	4	4	4	4	3	3	3	3	3	3	3	65
12	4	4	4	4	4	4	4	4	4	4	4	3	3	4	4	3	4	3	68
13	4	4	4	4	4	2	4	4	4	5	4	4	4	4	4	4	4	4	71
14	4	4	4	4	4	3	3	3	3	3	3	3	3	3	3	4	4	3	61
15	4	4	4	4	4	4	4	4	4	4	4	4	4	4	4	2	3	3	68
16	4	4	4	4	4	4	4	4	4	4	4	3	3	3	3	4	5	5	70
17	4	4	4	4	4	3	4	4	4	4	4	3	4	4	4	4	4	4	70
18	4	4	4	4	4	2	3	4	4	4	4	4	4	4	4	4	4	4	69
19	4	4	4	4	4	4	3	3	3	3	4	3	3	4	4	4	4	4	65
20	4	2	2	3	4	3	3	3	3	3	4	3	3	3	3	3	3	3	55
21	3	3	3	3	4	3	3	3	3	3	5	4	4	4	4	4	4	4	64
22	4	4	4	3	4	3	3	3	3	4	4	4	4	4	4	3	3	3	64
23	5	5	4	4	3	3	3	3	3	4	4	4	4	4	4	4	4	4	69
24	4	4	4	4	4	4	3	3	3	4	4	4	3	3	3	3	4	4	65
25	3	3	3	3	3	3	3	3	3	3	4	3	4	3	3	4	4	4	59
26	4	4	4	4	4	2	3	3	3	3	4	4	4	4	4	3	3	3	63
27	4	4	4	3	4	4	4	3	3	3	5	4	3	3	3	3	3	2	62
28	5	5	5	5	5	2	5	5	5	5	5	4	5	4	4	4	5	4	82
29	4	4	4	4	4	4	4	3	3	3	3	3	4	4	4	3	3	3	64
30	4	4	4	4	4	4	4	4	4	4	5	3	3	3	3	4	4	4	69
31	4	4	4	4	4	4	3	3	3	3	3	3	3	3	3	3	4	4	62
32	4	4	4	4	4	1	3	3	3	3	4	4	3	3	3	3	3	3	59

33	5	5	5	5	5	2	4	4	5	5	5	4	4	4	4	4	4	78
34	4	4	4	4	4	4	3	3	3	3	3	3	4	4	4	3	3	62
35	4	4	4	4	5	2	3	3	3	3	5	4	4	4	4	5	5	71
36	4	4	4	4	4	2	3	3	3	3	4	3	3	3	3	2	4	59
37	4	4	4	4	4	4	2	4	2	2	5	3	3	3	4	2	5	63
38	5	5	5	5	4	3	3	3	3	3	5	4	4	4	3	3	3	68
39	4	4	4	4	4	4	4	4	3	4	5	3	3	3	3	5	5	71
40	4	4	4	4	5	5	4	4	4	4	4	4	4	4	4	3	3	71
41	3	3	3	3	3	3	3	2	2	2	5	2	3	3	3	2	4	53
42	4	4	4	4	4	4	4	4	4	4	3	4	3	3	3	4	3	66
43	4	4	4	4	4	4	4	4	4	4	5	4	4	3	4	3	5	72
44	4	4	4	4	4	3	4	4	3	3	4	4	4	4	3	3	3	65
45	4	4	4	4	4	4	4	4	4	4	3	3	4	4	3	3	3	66
46	4	4	4	4	4	4	4	4	4	4	5	4	4	4	4	5	5	76
47	4	4	4	4	4	4	4	4	4	5	5	5	4	4	4	3	4	73
48	4	4	3	3	5	3	3	3	3	3	5	4	3	3	3	4	5	65
49	3	3	3	3	3	4	4	3	3	4	5	4	4	4	5	2	2	61
50	4	4	3	3	3	4	2	2	2	4	4	3	4	4	4	3	4	61
51	4	3	2	4	4	3	3	3	3	3	5	3	4	4	3	2	3	59
52	3	3	3	4	4	4	4	4	4	4	4	4	4	4	4	4	4	69
53	3	4	4	4	4	2	3	3	3	3	3	3	3	3	3	3	3	57
54	4	4	3	3	3	4	3	3	3	4	3	4	3	3	3	4	4	62
55	3	3	3	3	3	3	3	3	3	3	3	3	3	3	3	3	3	54
56	4	3	3	4	3	3	3	3	4	4	3	3	3	3	3	3	4	59
57	4	4	3	3	3	3	4	3	3	3	3	3	3	3	3	3	3	57
58	4	3	3	3	3	3	3	3	3	3	3	3	3	3	3	3	3	55
59	3	3	3	3	3	3	3	3	3	3	3	3	3	3	3	3	2	52
60	4	3	3	3	3	3	2	2	3	3	3	3	3	3	3	3	3	53
61	4	4	4	3	3	3	3	3	4	3	3	3	3	4	3	3	4	60
62	4	4	4	4	3	3	3	4	3	3	3	3	3	3	3	3	3	59
63	4	4	3	3	3	4	3	3	3	3	4	4	4	3	3	3	2	59
64	4	4	4	3	3	3	3	3	3	3	3	3	2	2	2	3	2	53
65	4	4	4	4	4	4	4	4	4	3	4	4	4	4	4	4	4	71

66	4	3	3	2	2	3	2	3	3	2	4	4	4	4	4	4	4	59
67	4	3	3	3	3	3	4	3	3	3	3	3	3	3	3	3	3	56
68	4	3	3	3	3	3	4	3	3	4	3	3	3	4	4	4	4	62
69	4	3	3	3	3	3	4	3	3	3	3	3	3	2	2	3	4	56
70	4	4	3	3	3	3	4	3	3	3	3	3	4	4	4	4	4	62
71	4	3	3	3	3	3	4	3	3	3	3	3	3	3	3	4	3	57
72	4	4	4	3	4	4	4	3	4	4	3	3	3	3	4	3	3	63
73	3	3	4	3	3	3	3	3	3	4	3	3	3	3	3	3	3	56
74	4	3	3	3	3	2	3	3	3	3	3	3	2	2	3	3	4	54
75	5	5	5	5	5	3	4	4	4	4	5	5	5	4	4	5	5	82
76	4	4	4	4	4	3	4	4	4	4	3	3	3	3	3	3	4	65
77	3	3	3	3	3	3	3	3	3	3	3	3	3	3	3	2	3	54
78	3	3	3	4	3	3	3	3	3	3	3	3	3	4	4	4	4	60
79	4	3	3	4	3	3	3	3	3	3	3	3	3	3	3	2	2	54
80	3	4	3	3	3	4	3	4	4	4	3	3	2	2	3	3	4	59
81	4	3	3	4	3	3	3	3	3	3	3	4	4	4	4	4	4	62
82	4	4	3	3	3	4	3	3	3	3	3	4	3	3	4	3	3	59
83	4	4	4	4	4	3	3	3	3	3	4	4	3	3	3	4	4	63
84	4	3	3	3	3	3	3	3	3	3	3	3	3	3	3	3	3	55
85	4	4	4	4	4	3	4	4	4	4	3	3	3	3	3	3	3	63
86	4	4	4	4	4	4	4	4	4	4	4	3	3	4	4	4	3	68
87	4	4	3	3	4	4	3	3	3	3	3	4	4	4	4	4	4	64
88	4	4	3	4	4	3	3	3	3	4	4	4	4	4	4	2	4	64
89	4	4	4	3	4	4	4	4	4	4	3	3	3	4	3	3	4	65
90	4	4	4	4	4	4	4	4	4	4	4	4	4	4	4	4	4	72
91	4	4	3	3	3	4	3	3	4	3	3	3	3	2	2	3	3	56
92	4	4	4	4	4	4	4	4	4	4	3	3	3	2	2	2	1	58
93	4	4	4	4	4	4	4	4	4	4	4	4	4	4	4	4	4	71
94	2	3	3	2	3	3	3	2	3	3	3	2	3	3	3	4	4	53
95	2	2	2	2	2	2	2	2	2	2	3	2	3	2	2	3	3	41
96	4	3	3	3	3	2	3	3	3	3	2	2	2	2	3	2	2	48
97	4	4	3	3	4	4	3	3	3	4	2	2	3	3	3	3	3	57
98	4	4	3	3	3	3	4	3	3	3	3	3	3	3	3	3	3	57

99	4	4	4	4	4	2	3	3	3	3	3	3	3	3	3	3	3	58
100	4	4	3	3	3	3	3	3	3	3	4	3	3	3	3	4	4	60

**LAMPIRAN B. 2 DATA *EMPLOYEE WELL-BEING* KARYAWAN BAGIAN
OPERATOR PRODUKSI PT.X KAB.SEMARANG**

No	x.1	x.2	x.3	x.4	x.5	x.6	x.7	x.8	x.9	x.10	x.11	x.12	x.13	x.14	x.15	x.16	x.17	x.18	Total	
1	2	2	2	2	2	2	2	2	2	2	2	2	2	2	2	2	2	2	2	36
2	5	5	5	5	4	3	4	4	4	4	4	5	5	5	4	2	4	4	4	76
3	3	3	3	3	3	3	3	3	4	4	3	3	4	4	3	3	2	2	2	56
4	2	3	3	2	2	1	2	3	2	3	3	2	3	3	1	1	1	1	1	38
5	2	3	3	2	2	1	3	3	3	3	3	3	3	3	1	1	1	1	1	41
6	4	4	4	4	3	3	3	3	3	3	3	3	3	3	3	2	2	2	2	55
7	3	3	3	3	3	3	3	3	3	3	3	3	3	3	3	1	1	1	1	48
8	3	3	3	4	4	3	3	3	3	3	3	3	4	4	2	1	1	1	1	51
9	3	3	3	3	3	2	3	3	3	3	3	3	4	4	2	1	1	1	1	48
10	3	4	4	3	2	1	3	3	3	3	3	3	4	4	2	1	1	1	1	48
11	4	3	3	2	3	3	3	3	3	3	3	3	3	4	2	2	1	1	1	49
12	3	3	3	1	3	1	3	3	3	3	3	3	3	3	3	2	1	1	1	45
13	2	5	5	3	3	2	3	3	3	3	3	3	3	4	4	3	1	1	1	54
14	3	3	3	3	3	3	3	3	3	3	3	3	3	3	2	1	4	4	4	53
15	3	3	3	3	3	3	3	3	3	3	3	3	3	2	2	1	4	4	4	52
16	4	4	4	3	3	1	3	3	3	3	3	3	4	4	2	1	4	4	4	56
17	3	3	3	3	3	3	3	3	3	3	3	3	3	3	2	1	3	3	3	51
18	2	2	4	2	3	2	2	2	2	2	2	2	3	3	1	1	2	2	2	39
19	3	3	3	3	3	2	2	3	3	3	3	3	3	3	3	3	2	2	2	50
20	4	4	4	5	3	2	4	3	4	4	4	3	5	5	3	1	2	2	2	62
21	3	3	3	4	2	2	3	3	3	3	3	3	4	4	1	1	3	3	3	51
22	3	3	3	3	2	2	3	3	3	3	3	3	3	3	2	1	2	2	2	47
23	2	3	4	4	3	2	3	4	4	4	4	3	4	5	2	1	1	1	1	54
24	2	2	3	3	3	3	3	3	3	4	4	2	5	3	3	3	3	3	3	55
25	4	3	4	4	4	3	3	3	3	3	3	3	4	4	4	1	3	3	3	59
26	4	4	3	4	3	3	3	3	3	4	4	4	4	4	3	3	2	1	1	59
27	3	3	3	4	4	3	3	3	3	3	4	3	3	3	4	3	4	3	3	59
28	3	3	3	4	2	1	2	3	3	3	3	3	2	3	1	1	1	1	1	42
29	3	3	3	4	4	4	4	4	4	4	3	3	4	3	3	3	4	4	4	64
30	3	3	3	4	2	3	3	3	3	2	3	3	3	3	3	2	3	3	3	52
31	2	3	3	4	3	3	3	3	3	3	3	3	3	3	2	1	2	2	2	49
32	2	2	2	3	3	3	3	3	2	2	3	2	2	2	3	2	2	2	2	43
33	2	3	3	4	3	3	3	3	3	3	4	4	3	3	1	1	1	1	1	48
34	4	4	4	4	2	1	2	3	3	3	3	3	4	3	2	1	1	1	1	48
35	3	4	5	4	3	1	3	3	3	3	3	3	4	4	2	1	1	1	1	51
36	4	4	4	4	4	4	4	4	4	4	4	4	4	4	4	1	1	1	1	63
37	4	4	4	5	3	1	3	3	3	3	4	2	4	4	4	1	1	1	1	54
38	4	5	5	5	3	1	3	3	3	3	3	2	4	5	3	1	2	2	2	57
39	3	3	5	5	3	1	3	3	3	3	3	3	5	3	3	1	2	2	2	54
40	4	5	5	4	3	3	4	4	4	4	4	2	5	5	3	2	2	2	2	65
41	3	3	3	3	3	3	6	6	4	3	4	4	5	5	4	3	2	2	2	66
42	4	4	4	3	3	3	3	3	3	3	3	3	3	3	3	2	1	1	1	52
43	4	3	3	3	3	3	3	3	3	3	3	2	3	4	1	1	1	1	1	47
44	4	4	4	3	3	2	3	3	3	3	3	3	3	3	3	1	1	1	1	50
45	4	4	4	3	3	3	3	3	3	3	3	3	2	2	3	1	1	1	1	49
46	3	3	3	3	3	1	1	3	2	2	2	2	3	3	1	1	1	1	1	38
47	2	3	3	3	3	1	2	3	3	3	3	3	3	3	2	2	4	4	4	50
48	4	3	3	3	3	2	3	3	3	3	4	1	3	3	4	5	1	1	1	52
49	4	3	3	4	4	3	3	4	4	4	4	4	4	5	3	1	2	2	2	61
50	4	3	4	4	3	3	3	3	4	3	3	3	3	3	2	1	2	3	3	54
51	4	4	4	4	3	3	3	4	4	3	4	3	3	3	3	3	4	5	5	64
52	2	2	2	3	2	2	2	2	2	2	2	2	3	3	2	2	2	2	2	39
53	3	3	3	4	3	3	3	3	3	3	3	3	4	4	2	2	2	2	2	53
54	4	3	3	3	3	2	2	2	3	3	3	2	3	2	2	2	1	1	1	44
55	3	3	3	3	3	3	3	2	3	3	3	2	2	2	2	2	1	1	1	43
56	3	3	3	3	3	3	3	3	3	3	3	3	4	4	1	1	1	1	1	48
57	3	3	3	3	3	3	3	3	3	3	3	3	3	3	2	1	1	1	1	47

58	3	3	3	3	3	3	3	3	3	3	3	3	3	3	3	2	1	1	1	47
59	4	4	4	4	3	3	3	3	3	3	3	3	3	3	3	3	1	1	1	52
60	3	3	3	4	3	3	3	3	3	3	3	3	3	3	3	3	1	1	1	51
61	3	3	3	4	3	3	3	3	4	3	3	3	3	4	3	3	3	3	4	58
62	3	3	3	4	3	3	3	3	3	3	3	3	3	3	3	3	3	3	3	55
63	4	3	3	3	2	3	3	3	2	3	3	2	2	2	2	2	1	1	1	43
64	3	3	3	3	3	3	4	3	3	3	3	3	3	3	3	3	2	1	1	50
65	2	2	2	3	2	2	2	2	2	2	2	3	4	4	1	1	1	1	1	38
66	2	2	2	3	3	3	3	3	3	3	3	3	3	3	3	3	3	3	3	51
67	2	3	3	3	3	3	2	2	3	3	3	3	2	3	2	3	3	3	3	49
68	2	3	3	4	3	4	3	3	3	4	3	2	2	2	2	2	2	2	2	49
69	2	2	2	3	3	3	4	3	3	4	3	4	3	4	3	3	4	3	3	55
70	2	3	3	4	4	3	3	4	3	4	3	3	3	4	3	3	1	1	1	54
71	3	3	4	3	3	4	3	3	3	3	3	4	4	3	3	4	4	4	4	61
72	3	4	3	3	3	3	3	3	3	3	3	3	3	3	4	4	3	3	3	57
73	2	2	2	3	3	3	2	2	2	2	2	2	2	2	2	2	2	2	2	39
74	2	2	2	3	3	3	3	3	3	3	3	3	3	3	3	2	2	2	2	47
75	4	3	3	3	2	1	3	3	3	3	3	3	3	3	2	1	1	1	1	45
76	4	3	2	2	2	2	2	2	2	2	2	2	2	2	2	2	2	4	4	43
77	4	4	4	3	3	4	3	3	3	3	3	4	3	3	3	3	3	3	3	59
78	4	2	2	2	2	2	2	2	2	2	2	2	2	2	2	1	1	1	1	34
79	3	3	3	3	3	3	3	3	3	3	3	3	4	4	4	4	4	4	4	60
80	3	3	3	3	2	2	2	2	2	2	2	2	2	2	2	2	1	1	1	37
81	4	4	4	3	3	3	3	3	3	3	3	3	3	4	4	4	3	2	2	59
82	3	3	3	4	3	3	4	3	3	3	4	3	4	3	4	3	3	4	4	60
83	3	3	3	3	3	3	3	3	3	3	3	3	3	3	3	3	2	1	1	49
84	4	3	3	4	3	3	4	3	3	3	4	3	4	3	3	4	3	3	3	60
85	3	3	3	4	4	4	4	4	4	4	4	4	4	4	3	2	1	1	1	60
86	4	4	4	3	3	3	4	3	3	3	4	3	3	3	4	3	3	3	4	61

87	2	3	3	3	3	3	2	3	3	2	3	3	3	3	2	2	2	2	2	47
88	2	2	2	4	2	2	2	3	3	3	3	3	3	4	2	2	2	2	2	46
89	2	2	2	3	3	3	3	4	3	3	3	3	3	3	2	2	3	3	3	50
90	2	2	2	3	2	1	3	3	3	3	3	3	3	3	2	1	1	1	1	41
91	2	2	2	3	3	3	3	3	3	3	3	3	3	2	2	2	2	2	2	46
92	3	3	3	3	4	1	2	2	2	2	2	2	2	2	2	3	3	1	1	41
93	1	1	3	2	1	1	1	1	1	1	1	1	1	1	1	1	1	1	1	21
94	2	2	2	3	3	4	3	3	2	3	3	3	3	2	3	1	1	1	1	44
95	3	3	3	3	3	3	4	4	4	4	5	4	3	4	5	3	4	4	4	66
96	2	3	3	3	3	3	3	3	3	4	3	3	3	3	4	3	4	4	4	57
97	2	2	2	3	3	4	3	3	3	3	3	3	4	4	3	3	3	3	3	54
98	3	3	3	3	4	3	3	3	3	3	3	4	3	3	4	3	3	3	3	57
99	3	3	3	3	3	3	3	3	3	4	4	4	4	4	3	3	4	4	3	60
100	4	3	3	3	3	3	3	4	4	4	4	3	4	3	4	4	4	3	4	63

LAMPIRAN C VALIDITAS DAN RELIABILITAS

LAMPIRAN C. 1 VALIDITAS RELIABILITAS SKALA INTENSI *TURNOVER*

1. Validitas (Putaran 1)

Item-Total Statistics

	Scale Mean if Item Deleted	Scale Variance if Item Deleted	Corrected Item-Total Correlation	Cronbach's Alpha if Item Deleted
Y.1	58.5400	46.049	.474	.888
Y.2	58.7100	44.309	.574	.885
Y.3	58.8600	43.960	.616	.884
Y.4	58.8700	43.508	.653	.882
Y.5	58.7700	43.654	.619	.883
Y.6	59.2200	47.547	.145	.899
Y.7	59.0800	44.357	.531	.886
Y.8	59.1400	43.435	.682	.882
Y.9	59.1300	43.932	.615	.884
Y.10	58.9800	43.939	.598	.884
Y.11	58.7700	44.219	.444	.890
Y.12	59.1000	43.869	.631	.883
Y.13	59.0600	44.279	.604	.884
Y.14	59.1000	44.152	.595	.884
Y.15	59.0600	44.744	.543	.886
Y.16	59.0600	44.986	.388	.892
Y.17	58.8700	43.589	.517	.887
Y.18	58.9900	44.293	.454	.889

2. Validitas (Putaran 2)

Item-Total Statistics

	Scale Mean if Item Deleted	Scale Variance if Item Deleted	Corrected Item-Total Correlation	Cronbach's Alpha if Item Deleted
Y.1	55.3300	44.163	.483	.896
Y.2	55.5000	42.556	.569	.893
Y.3	55.6500	42.088	.626	.892
Y.4	55.6600	41.621	.667	.890
Y.5	55.5600	41.784	.630	.891
Y.7	55.8700	42.700	.514	.895
Y.8	55.9300	41.783	.666	.890
Y.9	55.9200	42.216	.605	.892
Y.10	55.7700	42.280	.582	.893
Y.11	55.5600	42.350	.451	.898
Y.12	55.8900	42.018	.640	.891
Y.13	55.8500	42.412	.614	.892
Y.14	55.8900	42.301	.602	.892
Y.15	55.8500	42.957	.541	.894
Y.16	55.8500	43.098	.396	.900
Y.17	55.6600	41.742	.524	.895
Y.18	55.7800	42.436	.461	.898

3. Reliabilitas

Reliability Statistics

Cronbach's Alpha	N of Items
.899	17

LAMPIRAN C. 2 VALIDITAS RELIABILITAS SKALA EMPLOYEE WELL-BEING

1. Validitas

Item-Total Statistics

	Scale Mean if Item Deleted	Scale Variance if Item Deleted	Corrected Item-Total Correlation	Cronbach's Alpha if Item Deleted
x.1	48.13	65.124	.380	.885
x.2	48.08	64.357	.495	.881
x.3	47.99	65.545	.379	.885
x.4	47.86	64.566	.476	.882
x.5	48.24	65.174	.575	.880
x.6	48.59	64.669	.385	.886
x.7	48.22	62.779	.695	.875
x.8	48.14	63.839	.674	.877
x.9	48.16	63.267	.784	.875
x.10	48.12	63.925	.686	.877
x.11	48.06	63.390	.731	.875
x.12	48.24	63.962	.598	.879
x.13	47.92	62.862	.584	.878
x.14	47.92	62.882	.551	.879
x.15	48.56	60.269	.666	.875
x.16	49.16	63.853	.353	.889
x.17	49.09	62.042	.441	.886
x.18	49.07	61.743	.431	.887

2. Reliabilitas

Reliability Statistics

Cronbach's Alpha	N of Items
.886	18

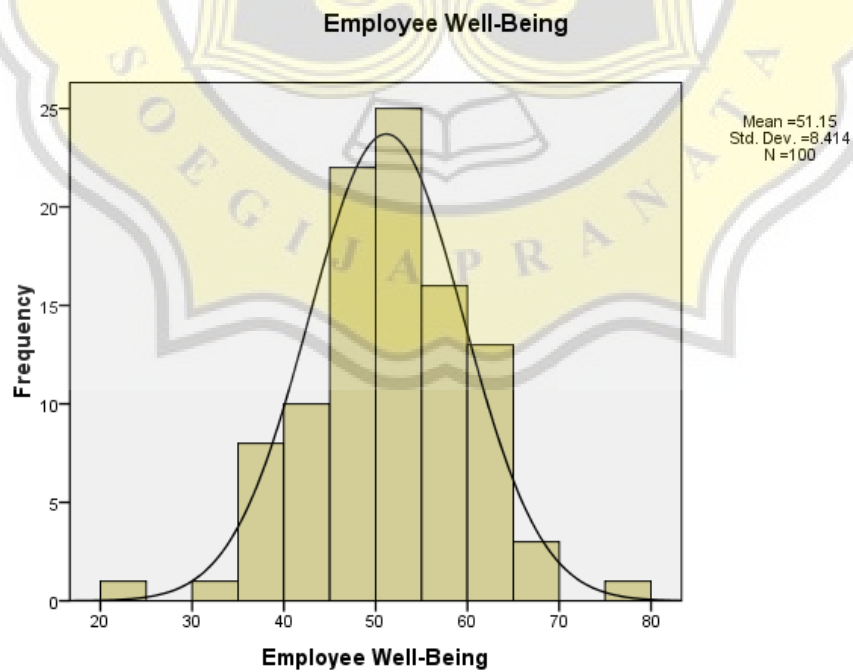
LAMPIRAN D Uji ASUMSI
LAMPIRAN D. 1 Uji NORMALITAS

One-Sample Kolmogorov-Smirnov Test

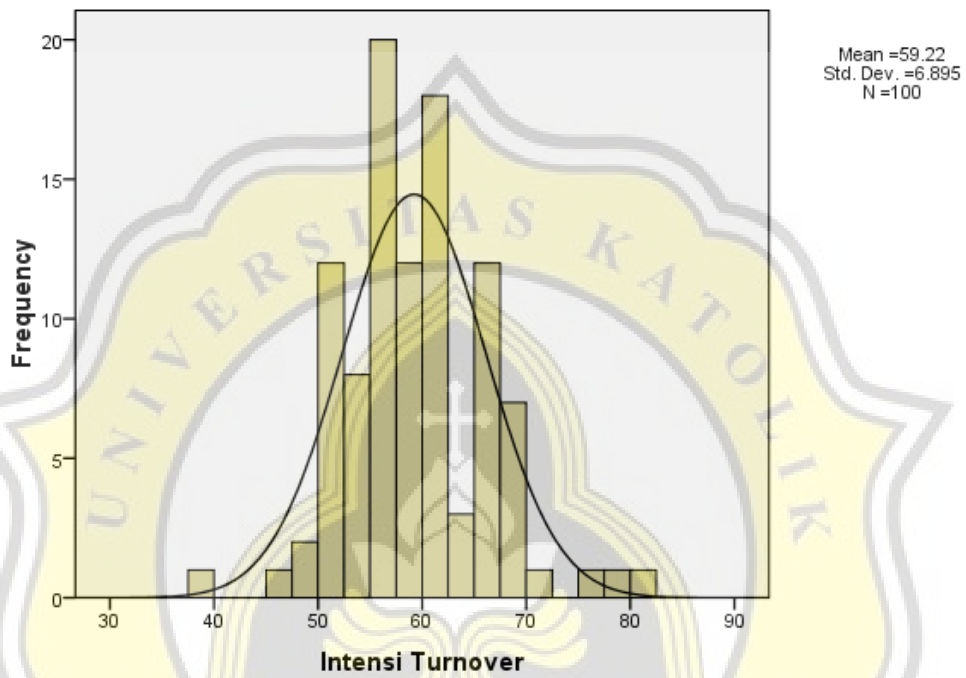
		Employee Well-Being	Intensi Turnover
N		100	100
Normal Parameters ^a	Mean	51.15	59.22
	Std. Deviation	8.414	6.895
Most Extreme Differences	Absolute	.071	.083
	Positive	.040	.083
	Negative	-.071	-.051
Kolmogorov-Smirnov Z		.709	.834
Asymp. Sig. (2-tailed)		.696	.490

a. Test distribution is Normal.

Histogram



Intensi Turnover



LAMPIRAN D. 2 UJI LINIERITAS

Curve Fit

[DataSet3]

Model Description

Model Name	MOD_1
Dependent Variable	Intensi Turnover
Equation	Linear
Independent Variable	Employee Well-Being
Constant	Included
Variable Whose Values Label Observations in Plots	Unspecified

Case Processing Summary

	N
Total Cases	100
Excluded Cases ^a	0
Forecasted Cases	0
Newly Created Cases	0

a. Cases with a missing value in any variable are excluded from the analysis.

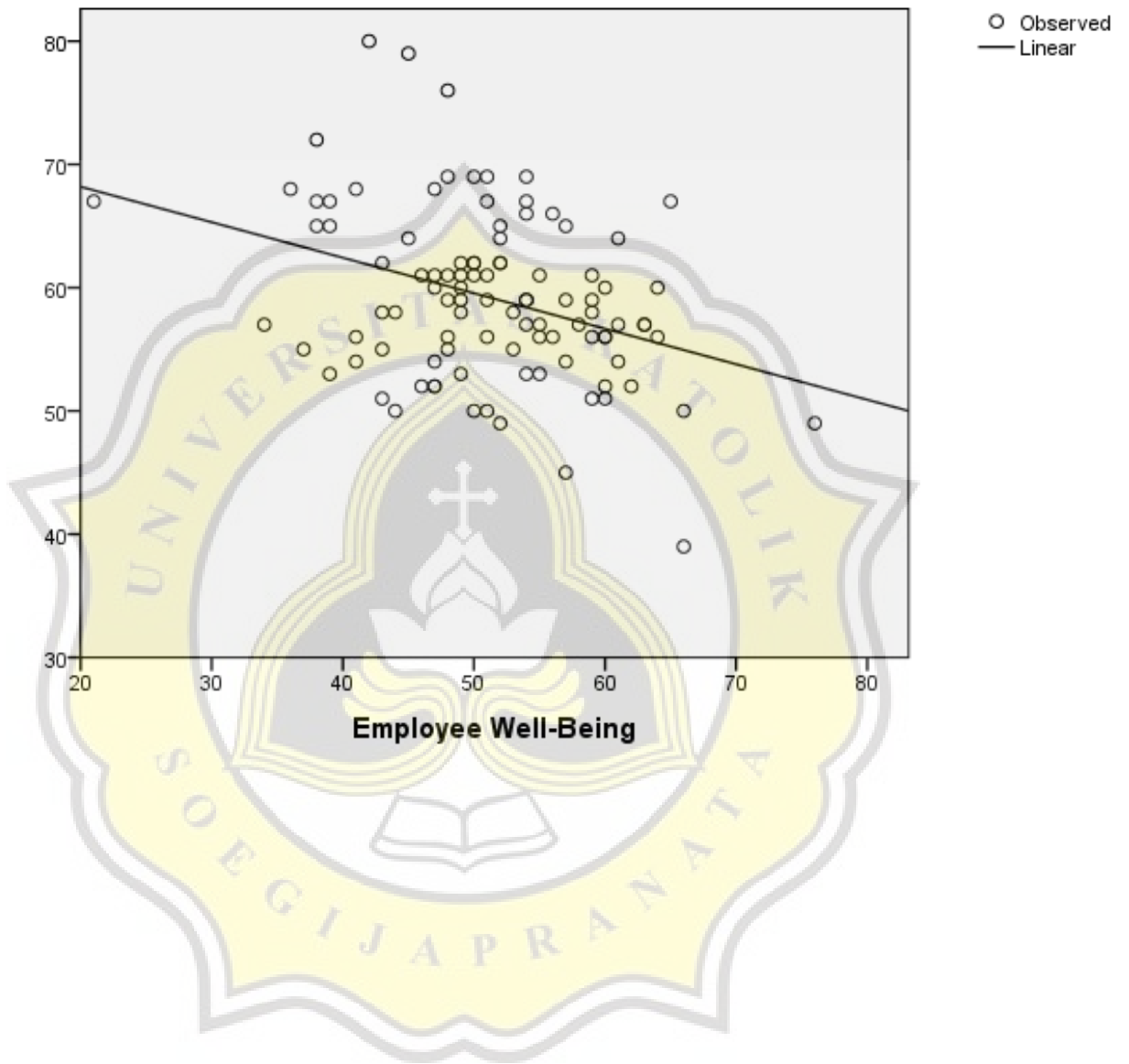
Model Summary and Parameter Estimates

Dependent Variable: Intensi Turnover

Equation	Model Summary					Parameter Estimates	
	R Square	F	df1	df2	Sig.	Constant	b1
Linear	.123	13.805	1	98	.000	73.950	-.288

The independent variable is Employee Well-Being.

Intensi Turnover



LAMPIRAN E UJI HIPOTESIS

LAMPIRAN 1. 1 UJI KORELASI PRODUCT MOMENT PEARSON

Correlations

		Employee Well-Being	Intensi Turnover
Employee Well-Being	Pearson Correlation	1	-.351**
	Sig. (1-tailed)		.000
	N	100	100
Intensi Turnover	Pearson Correlation	-.351**	1
	Sig. (1-tailed)	.000	
	N	100	100

** . Correlation is significant at the 0.01 level (1-tailed).

LAMPIRAN 1. 2 KORELASI ANTAR DIMENSI VARIABEL INDEPENDEN TERHADAP VARIABEL DEPENDEN

→ Correlations

Correlations

		Life Well-Being	Workplace Well-Being	Psychological Well-Being	Intensi Turnover
Life Well-Being	Pearson Correlation	1	.615**	.439**	-.264**
	Sig. (1-tailed)		.000	.000	.004
	N	100	100	100	100
Workplace Well-Being	Pearson Correlation	.615**	1	.601**	-.294**
	Sig. (1-tailed)	.000		.000	.001
	N	100	100	100	100
Psychological Well-Being	Pearson Correlation	.439**	.601**	1	-.355**
	Sig. (1-tailed)	.000	.000		.000
	N	100	100	100	100
Intensi Turnover	Pearson Correlation	-.264**	-.294**	-.355**	1
	Sig. (1-tailed)	.004	.001	.000	
	N	100	100	100	100

** . Correlation is significant at the 0.01 level (1-tailed).

LAMPIRAN F KATEGORISASI, DATA HIPOTETIK DAN DATA EMPIRIK

LAMPIRAN F. 1 INTENSI *TURNOVER*

DATA HIPOTETIK INTENSI <i>TURNOVER</i>						
Skor Terendah =	$18 \times 1 =$	18	Sangat Rendah	$X \leq$		36
Skor Tertinggi =	$18 \times 5 =$	90	Rendah		$36 < x \leq$	48
Mean =	$(90+18)/2 =$	54	Sedang		$48 < x \leq$	60
SD =	$(90-18)/6 =$	12	Tinggi		$60 < x \leq$	72
			Sangat Tinggi		$72 < x$	

Statistics

Intensi Turnover

N	Valid	100
	Missing	0
Mean		59,22
Std. Deviation		6,895
Minimum		39
Maximum		80

Kategorisasi

		Frequency	Percent	Valid Percent	Cumulative Percent
Valid	Rendah	2	2.0	2.0	2.0
	Sedang	41	41.0	41.0	43.0
	Tinggi	51	51.0	51.0	94.0
	Sangat Tinggi	6	6.0	6.0	100.0
	Total	100	100.0	100.0	

LAMPIRAN F. 2 EMPLOYEE WELL-BEING

DATA HIPOTETIK EMPLOYEE WELL-BEING					
Skor Terendah =	$17 \times 1 =$	17	Sangat Rendah	$x \leq$	36
Skor Tertinggi =	$17 \times 5 =$	85	Rendah	$36 < x \leq$	48
Mean =	$(85+17)/2 =$	51	Sedang	$48 < x \leq$	60
SD =	$(85-17)/6 =$	11,3	Tinggi	$60 < x \leq$	72
			Sangat Tinggi	$72 < x$	

Statistics

Employee Well-Being

N	Valid	100
	Missing	0
Mean		51,15
Std. Deviation		8,414
Minimum		21
Maximum		76

Kategorisasi

		Frequency	Percent	Valid Percent	Cumulative Percent
Valid	Sangat Rendah	3	3.0	3.0	3.0
	Rendah	33	33.0	33.0	36.0
	Sedang	52	52.0	52.0	88.0
	Tinggi	11	11.0	11.0	99.0
	Sangat Tinggi	1	1.0	1.0	100.0
Total		100	100.0	100.0	

LAMPIRAN G SURAT IJIN PENELITIAN

020/Unika/FP/R-QSR/1/07

FAKULTAS PSIKOLOGI
 Jl. Pawiyatan Luhur IV/1 Bendan Duwur Semarang 50234
 Telp. (024) 8441555, 8505003 (hunting) Fax. (024) 8415429 - 8445265
 e-mail: unika@unika.ac.id http://www.unika.ac.id


Unika
 SOEGIJAPRANATA

N o m o r : 0205/B.7.3/FP/X/2021 Semarang, 07 Oktober 2021
 Lamp. : -
 H a l : Ijin Penelitian

Kepada Yth.
Pimpinan PT. Nada Surya Tunggal
Karangjati, Pringapus
Semarang

Dengan hormat,
 Kami mohon bantuan Bapak/Ibu/Saudara/i, untuk berkenan memberikan ijin kepada mahasiswa/i Fakultas Psikologi Unika Soegijapranata Semarang tersebut di bawah ini :

N a m a : **Luluk Maula Huzaifah**
 N I M / N I R M : **18.E1.0072**
 T e m p a t / T g l / L a h i r : **Kab. Semarang, 5 September 2000**
 A l a m a t : **Dawung 006/002 Kel. Wonoyoso, Pringapus, Semarang**

untuk mengadakan observasi di PT. Nada Surya Tunggal dalam rangka persiapan penyusunan tugas Skripsi dengan judul "**Hubungan Employee Well-Being Dengan Intensi Turnover Pada Karyawan Bagian Operator**", di bawah bimbingan Dosen Pembimbing Lucia Trisni Widhianingtanti, S.Psi., M.Si

Demikian atas bantuan serta kerja sama Bapak/Ibu, kami ucapkan terima kasih.

Ka. Progd. Sarjana Psikologi,



Dr. Suparmi, M.Si.
 NPP:058.1.1992.105
 FAK. PSIKOLOGI

Tembusan :
 - Mahasiswa yang bersangkutan

Doc. by D/srt penelitian

Nomor : 042/NST-HRD/IX/2022
Perihal : Ijin Penelitian

Kepada
Yth. Dekan Fakultas Psikologi
Universitas Katolik Soegijapranata

Dengan hormat,


Menanggapi surat permohonan ijin pelaksanaan Penelitian di PT. Nada Surya Tunggal oleh Mahasiswa/ Siswa :

NO	NAMA	NIM	Jurusan
1	Luluk Maula Huzaifah	18.E1.0072	Psikologi

Maka dengan ini kami **memberikan ijin** untuk melaksanakan Penelitian terhadap Mahasiswa tersebut di perusahaan kami. Selama pelaksanaan Penelitian tersebut maka segala aktivitas Mahasiswa akan dipantau team HRD dan departemen terkait agar sesuai dengan SOP dan peraturan perusahaan yang berlaku.

Demikian, atas perhatian dan kerjasamanya, kami mengucapkan terimakasih

Pringapus, 2 September 2022


Laurentina Larasati
HRGA Head

Similarity Report

PAPER NAME

TA-18.E1.0072.docx

WORD COUNT

7732 Words

CHARACTER COUNT

51532 Characters

PAGE COUNT

40 Pages

FILE SIZE


600.9KB

SUBMISSION DATE

Dec 9, 2022 10:08 AM GMT+7

REPORT DATE

Dec 9, 2022 10:09 AM GMT+7


 ● 18% Overall Similarity

The combined total of all matches, including overlapping sources, for each database.

- 17% Internet database
- Crossref database
- 8% Submitted Works database
- 2% Publications database
- Crossref Posted Content database

● Excluded from Similarity Report

- Bibliographic material
- Cited material
- Manually excluded text blocks
- Quoted material
- Small Matches (Less than 10 words)

Summary