

LAMPIRAN

SKALA PENELITIAN KETIDAKPUSAN BENTUK TUBUH

<p>Saya selalu memeriksa berat badan saya secara terus menerus *</p> <p>1 2 3 4</p> <p>SS <input type="radio"/> <input type="radio"/> <input type="radio"/> <input type="radio"/> STS</p>	<p>Saya suka menggunakan pakaian berwarna gelap guna menutupi kekurangan tubuh saya *</p> <p>1 2 3 4</p> <p>SS <input type="radio"/> <input type="radio"/> <input type="radio"/> <input type="radio"/> STS</p>
<p>Saya memberikan perhatian lebih kepada bagian tubuh tertentu *</p> <p>1 2 3 4</p> <p>SS <input type="radio"/> <input type="radio"/> <input type="radio"/> <input type="radio"/> STS</p>	<p>Saya lebih memilih memakai pakaian yang nyaman dari pada yang terlihat keindahan tubuh *</p> <p>B I U ↻ 🔍</p> <p>1 2 3 4</p> <p>SS <input type="radio"/> <input type="radio"/> <input type="radio"/> <input type="radio"/> STS</p>
<p>Saya dapat menggunakan pakaian yang saya inginkan tanpa harus memikirkan menutupi kekurangan yang ada di tubuh saya. *</p> <p>1 2 3 4</p>	<p>Saya suka mengikuti aktivitas sosial di lingkungan saya *</p> <p>1 2 3 4</p> <p>SS <input type="radio"/> <input type="radio"/> <input type="radio"/> <input type="radio"/> STS</p>
<p>Saya suka mengikuti aktivitas sosial di lingkungan saya *</p> <p>1 2 3 4</p> <p>SS <input type="radio"/> <input type="radio"/> <input type="radio"/> <input type="radio"/> STS</p>	<p>Ketika saya mendapat undangan dari teman saya, saya akan memikirkan alasan agar saya tidak datang karena saya merasa tidak percaya diri dengan tubuh saya. *</p> <p>B I U ↻ 🔍</p> <p>1 2 3 4</p> <p>SS <input type="radio"/> <input type="radio"/> <input type="radio"/> <input type="radio"/> STS</p>
<p>Ketika saya mendapat undangan dari teman saya, saya akan memikirkan alasan agar saya tidak datang karena saya merasa tidak percaya diri dengan tubuh saya. *</p> <p>B I U ↻ 🔍</p> <p>1 2 3 4</p> <p>SS <input type="radio"/> <input type="radio"/> <input type="radio"/> <input type="radio"/> STS</p>	<p>Saya merasa percaya diri jika harus berjalan di keramaian *</p> <p>B I U ↻ 🔍</p> <p>1 2 3 4</p> <p>SS <input type="radio"/> <input type="radio"/> <input type="radio"/> <input type="radio"/> STS</p>
<p>Saya merasa percaya diri jika harus berjalan di keramaian *</p>	<p>Saya merasa percaya diri jika harus berjalan di keramaian *</p> <p>1 2 3 4</p> <p>SS <input type="radio"/> <input type="radio"/> <input type="radio"/> <input type="radio"/> STS</p>

SKALA PENELITIAN PERBANDINGAN SOSIAL

SKALA 2

Pada sesi ini teman-teman diminta mengisi skala yang tersedia. Tidak ada jawaban BENAR atau SALAH, sehingga isilah sesuai dengan kondisi yang terjadi pada diri anda.

Langkah pengerjaan :
Silahkan teman-teman membaca pertanyaan dengan teliti, lalu jawablah pada jawaban yang tersedia.
Terdapat 5 alternatif jawaban yaitu :

1. TP (Tidak Pernah)
2. J (Jarang)
3. KD (Kadang-kadang)
4. SR (Sering)
5. SL (Selalu)

Jika saya ingin mengukur kemampuan diri *
saya, maka saya membandingkannya
dengan orang lain yang telah
melakukannya.

1 2 3 4 5

TP SL

Saya tidak pernah merasa bahwa *
kehidupan saya berhubungan dengan
orang lain.

B I U

1 2 3 4 5

TP SL

Saat saya mendapat sebuah pencapaian, *
saya akan membandingkan diri saya
dengan pencapaian orang lain.

1 2 3 4 5

TP SL

Saya bukan tipe orang yang sering *
membandingkan dengan orang lain.

B I U

1 2 3 4 5

TP SL

Saya selalu fokus pada apa yang saya *
kerjakan, dibandingkan dengan bagaimana
orang lain melakukan kerjanya.

1 2 3 4 5

TP SL

Saya sering membandingkan bagaimana *
cara saya bersosialisasi (misalnya,
populeritas, pertemanan) dengan orang

Saya sering membandingkan bagaimana *
cara saya bersosialisasi (misalnya,
populeritas, pertemanan) dengan orang
lain.

B I U

1 2 3 4 5

TP SL

Saya tidak pernah merasa bahwa *
kehidupan saya berhubungan dengan
orang lain.

1 2 3 4 5

TP SL

Saat saya mendapat sebuah pencapaian, *
saya akan membandingkan diri saya

Saya suka berbicara dengan orang lain *
mengenai perbedaan pendapat dan
pengalaman kami.


1 2 3 4 5
TP SL

Saat ada masalah, saya selalu ingin *
mengetahui apa yang akan orang lain
lakukan jika berada di situasi yang sama.

1 2 3 4 5
TP SL

Saya bukan tipe orang yang sering *
membandingkan dengan orang lain.

1 2 3 4 5



DATA SKALA KETIDAKPUASAN BENTUK TUBUH

1	2	3	4	5	6	7	8	9	10	11	12	13	14	15	16	17
1	3	1	3	2	3	1	1	2	3	2	3	1	1	4	2	3
1	3	1	3	2	4	1	2	3	2	1	3	1	1	4	2	3
2	1	2	4	1	3	1	2	4	1	2	4	1	2	3	4	1
1	2	3	2	2	3	2	2	4	1	2	3	1	1	4	2	3
2	1	2	1	2	1	2	1	3	1	2	4	2	1	3	4	3
3	1	1	3	4	1	4	1	1	4	2	3	2	1	2	2	3
3	3	2	4	3	3	1	2	4	1	1	4	1	1	1	2	2
1	1	2	4	3	3	1	1	4	1	1	3	1	1	4	1	4
2	3	2	3	2	3	3	2	4	4	2	3	2	2	2	3	3
4	1	4	1	4	3	1	4	4	4	4	1	4	1	4	1	3
3	2	2	3	2	2	1	2	2	3	4	3	3	1	2	3	2
2	2	1	3	4	2	1	1	1	4	3	4	4	2	3	4	2
2	1	1	4	1	3	1	1	4	1	2	4	1	1	3	1	3
2	4	2	3	3	2	1	1	1	3	2	3	3	1	2	4	3
3	1	3	2	4	1	1	1	2	2	1	3	1	1	3	4	1
2	2	3	2	2	2	1	2	3	2	4	4	1	1	2	2	2
2	1	3	2	4	3	4	1	1	4	1	3	3	3	2	4	2
3	2	3	2	4	2	3	2	1	4	2	2	3	2	2	4	2
2	2	1	3	2	3	2	1	3	2	2	4	1	1	2	4	3
2	1	2	1	4	1	1	1	1	4	2	3	2	2	3	4	1
2	4	1	4	2	3	2	1	2	2	2	4	1	2	2	3	3
1	3	1	3	1	4	1	1	1	3	1	4	1	1	2	3	3
2	1	2	2	3	1	1	1	1	4	2	2	2	2	2	4	3
2	2	3	2	3	2	3	3	2	4	3	3	2	2	2	3	3
3	3	2	3	2	3	2	2	3	3	2	2	3	2	3	4	3
1	3	2	3	2	1	1	1	2	3	1	1	2	2	1	4	4
4	1	4	1	4	4	1	2	1	4	3	2	4	2	2	4	1
3	2	3	2	3	2	2	2	3	3	3	2	3	2	3	3	2
2	3	3	2	3	2	1	2	3	2	2	2	3	2	3	4	2
3	2	3	2	4	2	3	2	1	4	2	2	3	1	2	3	2
2	2	2	3	3	3	2	2	2	3	3	2	2	2	3	3	2
1	2	4	2	4	1	4	1	1	4	4	1	1	4	4	4	4
3	2	1	4	2	3	3	3	3	3	3	3	1	1	2	3	3
1	3	2	4	3	2	3	2	2	4	3	4	2	1	2	4	2
2	2	3	3	3	3	3	2	1	3	3	1	3	1	2	3	4
3	2	1	2	4	2	4	2	1	4	2	3	3	1	3	3	2
2	3	2	3	2	3	2	3	2	2	3	3	3	3	3	2	3

3	1	4	1	4	1	2	4	1	4	4	1	2	1	2	4	1
2	1	3	3	2	2	1	1	3	2	2	1	2	2	3	4	2
2	2	3	2	3	2	1	2	2	2	2	2	3	2	3	4	2
3	2	3	2	4	2	3	2	2	3	4	2	3	2	3	4	2
3	3	3	3	4	4	2	2	3	3	1	3	1	1	1	3	3
4	1	2	3	2	2	2	1	2	4	2	3	3	2	2	3	2
4	1	3	2	4	2	4	1	1	4	1	2	3	2	1	4	1
3	2	1	3	3	1	2	1	2	3	2	2	3	1	2	3	2
2	2	2	2	2	2	2	2	2	2	2	2	2	2	2	2	2
3	1	2	3	4	1	2	1	1	4	1	1	4	1	1	4	3
3	2	3	2	3	2	1	2	2	4	2	2	2	1	2	4	2
3	1	3	1	3	1	1	1	3	1	1	1	1	1	1	3	1
2	1	4	1	4	2	2	1	2	3	2	2	2	2	2	4	3
2	4	2	3	3	3	2	3	1	4	3	3	3	1	2	3	2
3	2	3	1	4	1	2	1	3	3	2	2	1	2	3	3	4
2	1	4	2	4	2	2	2	3	2	2	2	3	1	3	3	2
1	2	2	3	4	2	3	2	1	4	2	2	3	1	2	4	3
3	3	3	2	1	3	3	2	4	1	2	4	1	4	3	2	3
4	1	1	4	4	2	3	4	1	4	4	1	4	1	2	4	1
2	2	3	3	4	3	4	4	1	4	2	2	3	2	4	4	2
1	3	1	4	2	3	1	2	3	1	3	3	1	1	2	3	4
2	1	3	2	3	2	3	3	2	3	3	3	3	3	3	3	2
4	1	2	3	4	2	3	2	1	4	3	3	2	1	1	4	1
3	2	3	2	3	1	3	3	2	3	2	2	3	2	2	4	1

DATA SKALA PERBANDINGAN SOSIAL

1	2	3	4	5	6	7	8
4	4	4	2	4	5	2	4
4	5	4	3	5	4	2	4
4	5	4	1	2	5	1	5
5	4	3	2	3	4	4	5
5	4	3	2	1	4	2	4
3	3	3	2	4	4	3	1
2	4	5	5	5	5	1	4
5	3	5	2	1	5	3	4
2	3	4	3	2	2	3	4
5	1	5	1	5	5	5	1
2	3	4	3	4	2	2	2
3	5	5	2	4	5	3	4
4	3	3	4	3	5	2	2
3	5	4	3	3	5	3	3
5	5	5	3	4	4	2	4
3	3	2	1	4	4	1	1
3	4	4	3	3	3	2	3
2	3	4	1	2	2	1	2
3	4	3	2	4	2	3	2
1	4	3	1	5	1	1	1
5	5	5	2	3	4	1	3
3	3	4	2	5	5	2	4
3	4	2	1	3	1	1	3
4	3	3	4	3	4	3	3
3	2	4	3	2	3	2	3
5	4	5	3	5	5	3	5
2	5	5	1	3	2	2	1
3	3	1	4	4	1	3	1
5	3	5	1	5	3	5	3
3	3	4	1	4	1	3	4
4	4	4	3	4	4	3	3
1	5	1	5	5	1	5	1
1	3	3	5	4	1	2	1
3	3	4	5	4	2	1	2
2	3	3	2	4	4	3	3
4	4	1	2	3	4	1	5
4	3	5	3	5	4	3	3

5	5	5	2	3	5	1	3
2	1	4	5	4	5	3	2
3	3	2	3	4	3	3	2
1	3	2	4	4	1	2	1
3	5	3	5	5	1	1	1
3	5	4	5	4	1	2	1
1	5	5	1	5	1	1	1
3	4	3	3	3	3	3	3
4	2	4	2	4	4	4	2
2	3	1	3	5	4	3	1
3	3	3	3	4	1	2	3
2	4	4	2	1	1	2	2
5	4	4	5	4	3	3	3
4	3	4	3	4	2	3	3
2	3	2	4	4	2	3	1
3	4	5	4	3	2	1	3
3	4	4	4	5	1	4	2
4	2	5	2	4	4	1	4
3	4	3	5	4	2	1	2
4	3	2	5	4	4	4	4
3	4	4	3	4	4	1	2
2	3	2	2	4	3	2	3
3	3	4	4	5	3	3	2
2	3	2	5	4	2	2	2

UJI VALIDITAS DAN RELIABILITAS KETIDAKPUASAN BENTUK TUBUH

Putaran 1

Reliability

Scale: ALL VARIABLES

Case Processing Summary

		N	%
Cases	Valid	61	100.0
	Excluded ^a	0	.0
	Total	61	100.0

a. Listwise deletion based on all variables in the procedure.

Reliability Statistics

Cronbach's Alpha	N of Items
.826	17

Item-Total Statistics

	Scale Mean if Item Deleted	Scale Variance if Item Deleted	Corrected Item-Total Correlation	Cronbach's Alpha if Item Deleted
KBT_1	39.98	57.450	.477	.814
KBT_2	40.69	58.885	.359	.821
KBT_3	39.98	57.316	.452	.816
KBT_4	40.10	57.657	.441	.816
KBT_5	40.57	53.682	.674	.801
KBT_6	40.39	58.543	.394	.819
KBT_7	39.64	57.934	.376	.820
KBT_8	39.46	60.786	.230	.827
KBT_9	40.49	55.121	.536	.810
KBT_10	40.56	53.484	.622	.804
KBT_11	39.90	60.223	.254	.826
KBT_12	40.08	56.110	.523	.811
KBT_13	39.82	54.650	.620	.805
KBT_14	39.21	62.770	.110	.831
KBT_15	40.21	62.037	.134	.832
KBT_16	40.89	57.703	.460	.815
KBT_17	40.25	58.022	.427	.817

Putaran 2

Reliability**Scale: ALL VARIABLES****Case Processing Summary**

		N	%
Cases	Valid	61	100.0
	Excluded ^a	0	.0
	Total	61	100.0

a. Listwise deletion based on all variables in the procedure.

Reliability Statistics

Cronbach's Alpha	N of Items
.837	15

Item-Total Statistics

	Scale Mean if Item Deleted	Scale Variance if Item Deleted	Corrected Item-Total Correlation	Cronbach's Alpha if Item Deleted
KBT_1	34.13	53.383	.459	.827
KBT_2	34.84	54.239	.383	.832
KBT_3	34.13	53.083	.448	.828
KBT_4	34.25	53.255	.449	.828
KBT_5	34.72	49.271	.695	.812
KBT_6	34.54	54.319	.385	.832
KBT_7	33.79	53.970	.351	.834
KBT_8	33.61	55.976	.261	.838
KBT_9	34.64	51.168	.517	.824
KBT_10	34.70	49.445	.615	.817
KBT_11	34.05	55.514	.278	.838
KBT_12	34.23	51.780	.530	.823
KBT_13	33.97	50.299	.633	.816
KBT_16	35.03	53.766	.430	.829
KBT_17	34.39	53.709	.427	.829

UJI VALIDITAS DAN RELIABILITAS PERBANDINGAN SOSIAL

Putaran 1

Reliability

Scale: ALL VARIABLES

Case Processing Summary

		N	%
Cases	Valid	61	100.0
	Excluded ^a	0	.0
	Total	61	100.0

a. Listwise deletion based on all variables in the procedure.

Reliability Statistics

Cronbach's Alpha	N of Items
.638	8

Item-Total Statistics

	Scale Mean if Deleted	Scale Variance if Deleted	Corrected Item-Total Correlation	Cronbach's Alpha if Item Deleted
SC_1	22.80	18.461	.536	.549
SC_2	22.39	22.843	.155	.646
SC_3	22.41	19.846	.382	.593
SC_4	23.36	16.834	.694	.497
SC_5	22.21	26.870	-.252	.730
SC_6	22.90	17.257	.482	.557
SC_7	22.36	23.701	.027	.679
SC_8	23.33	16.724	.699	.494

Putaran 2

Reliability

Scale: ALL VARIABLES

Case Processing Summary

		N	%
Cases	Valid	61	100.0
	Excluded ^a	0	.0
	Total	61	100.0

a. Listwise deletion based on all variables in the procedure.

Reliability Statistics

Cronbach's Alpha	N of Items
.823	5

Item-Total Statistics

	Scale Mean if Item Deleted	Scale Variance if Item Deleted	Corrected Item-Total Correlation	Cronbach's Alpha if Item Deleted
SC_1	11.87	15.583	.653	.778
SC_3	11.48	18.020	.360	.854
SC_4	12.43	14.649	.739	.752
SC_6	11.97	14.332	.592	.800
SC_8	12.39	14.276	.780	.739

DATA VALID SKALA KETIDAKPUASAN BENTUK TUBUH

1	2	3	4	5	6	7	8	9	10	11	12	13	16	17
4	3	4	3	3	3	4	4	2	2	3	3	4	3	3
4	3	4	3	3	4	4	3	3	3	4	3	4	3	3
3	1	3	4	4	3	4	3	4	4	3	4	4	1	1
4	2	2	2	3	3	3	3	4	4	3	3	4	2	3
3	1	3	1	3	1	3	4	3	4	3	4	3	1	3
2	1	4	3	1	1	4	4	1	1	3	3	3	3	3
2	3	3	4	2	3	4	3	4	4	4	4	4	3	2
4	1	3	4	2	3	4	4	4	4	4	3	4	4	4
3	3	3	3	3	3	2	3	4	1	3	3	3	2	3
1	1	1	1	1	3	4	1	4	1	1	1	1	4	3
2	2	3	3	3	2	4	3	2	2	1	3	2	2	2
3	2	4	3	1	2	4	4	1	1	2	4	1	1	2
3	1	4	4	4	3	4	4	4	4	3	4	4	4	3
3	4	3	3	3	2	4	4	1	2	3	3	2	1	3
2	1	2	2	1	1	4	4	2	3	4	3	4	1	1
3	2	2	2	3	2	4	3	3	3	1	4	4	3	2
3	1	2	2	1	3	1	4	1	1	4	3	2	1	2
2	2	2	2	1	2	2	3	1	1	3	2	2	1	2
3	2	4	3	3	3	3	4	3	3	3	4	4	1	3
3	1	3	1	1	1	4	4	1	1	3	3	3	1	1
3	4	4	4	3	3	3	4	2	3	3	4	4	2	3
4	3	4	3	4	4	4	4	1	2	4	4	4	2	3
3	1	3	2	2	1	4	4	1	1	3	2	3	1	3
3	2	2	2	2	2	2	3	2	1	2	3	3	2	3
2	3	3	3	4	3	3	3	3	2	3	2	3	1	3
4	3	3	3	3	1	4	4	2	2	4	1	3	1	4
1	1	1	1	1	4	4	3	1	1	2	2	1	1	1
2	2	2	2	2	2	3	3	3	2	2	2	2	2	2
3	3	2	2	2	2	4	3	3	3	3	2	2	1	2
2	2	2	2	1	2	2	3	1	1	3	2	2	2	2
3	2	3	3	2	3	3	3	2	2	2	2	3	2	2
4	2	1	2	1	1	1	4	1	1	1	1	4	1	4
2	2	4	4	3	3	2	2	3	2	2	3	4	2	3
4	3	3	4	2	2	2	3	2	1	2	4	3	1	2
3	2	2	3	2	3	2	3	1	2	2	1	2	2	4
2	2	4	2	1	2	1	3	1	1	3	3	2	2	2
3	3	3	3	3	3	3	2	2	3	2	3	3	3	3
2	1	1	1	1	1	3	1	1	1	1	1	3	1	1
3	1	2	3	3	2	4	4	3	3	3	1	3	1	2
3	2	2	2	2	2	4	3	2	3	3	2	2	1	2
2	2	2	2	1	2	2	3	2	2	1	2	2	1	2
2	3	2	3	1	4	3	3	3	2	4	3	4	2	3
1	1	3	3	3	2	3	4	2	1	3	3	2	2	2
1	1	2	2	1	2	1	4	1	1	4	2	2	1	1
2	2	4	3	2	1	3	4	2	2	3	2	2	2	2
3	2	3	2	3	2	3	3	2	3	3	2	3	3	2
2	1	3	3	1	1	3	4	1	1	4	1	1	1	3


2	2	2	2	2	2	4	3	2	1	3	2	3	1	2
2	1	2	1	2	1	4	4	3	4	4	1	4	2	1
3	1	1	1	1	2	3	4	2	2	3	2	3	1	3
3	4	3	3	2	3	3	2	1	1	2	3	2	2	2
3	2	2	1	1	1	3	4	3	2	3	2	4	2	4
3	1	1	2	1	2	3	3	3	3	3	2	2	2	2
4	2	3	3	1	2	2	3	1	1	3	2	2	1	3
2	3	2	2	4	3	2	3	4	4	3	4	4	3	3
1	1	4	4	1	2	2	1	1	1	1	1	1	1	1
3	2	2	3	1	3	1	1	1	1	3	2	2	1	2
4	3	4	4	3	3	4	3	3	4	2	3	4	2	4
3	1	2	2	2	2	2	2	2	2	2	3	2	2	2
1	1	3	3	1	2	2	3	1	1	2	3	3	1	1
2	2	2	2	2	1	2	2	2	2	3	2	2	1	1



DATA VALID SKALA PERBANDINGAN SOSIAL

1	3	4	6	8
4	4	4	5	4
4	4	4	4	4
4	4	5	5	5
5	3	5	4	5
5	3	4	4	4
3	3	1	4	1
2	5	4	5	4
5	5	2	5	4
2	4	4	2	4
5	5	1	5	1
2	4	2	2	2
3	5	4	5	4
4	3	2	5	2
3	4	3	5	3
5	5	4	4	4
3	2	1	4	1
3	4	3	3	3
2	4	2	2	2
3	3	2	2	2
1	3	1	1	1
5	5	3	4	3
3	4	4	5	4
3	2	3	1	3
4	3	3	4	3
3	4	3	3	3
5	5	5	5	5
2	5	1	2	1
3	1	1	1	1
5	5	3	3	3
3	4	4	1	4
4	4	3	4	3
1	1	1	1	1
1	3	1	1	1
3	4	2	2	2
2	3	3	4	3
4	1	5	4	5
4	5	3	4	3
5	5	3	5	3
2	4	2	5	2
3	2	2	3	2
1	2	1	1	1
3	3	1	1	1
3	4	1	1	1
1	5	1	1	1
3	3	3	3	3
4	4	2	4	2
2	1	1	4	1

3	3	3	1	3
2	4	2	1	2
5	4	3	3	3
4	4	3	2	3
2	2	1	2	1
3	5	3	2	3
3	4	2	1	2
4	5	4	4	4
3	3	2	2	2
4	2	4	4	4
3	4	2	4	2
2	2	3	3	3
3	4	2	3	2
2	2	2	2	2



UJI ASUMSI

HASIL UJI NORMALITAS KETIDAKPUASAN BENTUK TUBUH DAN PERBANDINGAN SOSIAL

NPar Tests

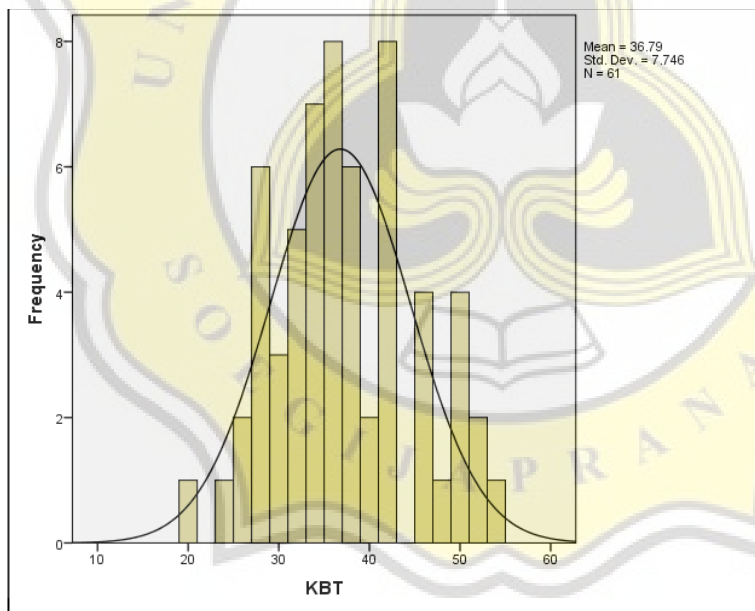
One-Sample Kolmogorov-Smirnov Test

		KBT	SC
N		61	61
Normal Parameters ^{a,b}	Mean	36.79	15.03
	Std. Deviation	7.746	4.796
	Absolute	.096	.097
Most Extreme Differences	Positive	.096	.097
	Negative	-.063	-.088
Kolmogorov-Smirnov Z		.747	.758
Asymp. Sig. (2-tailed)		.633	.613


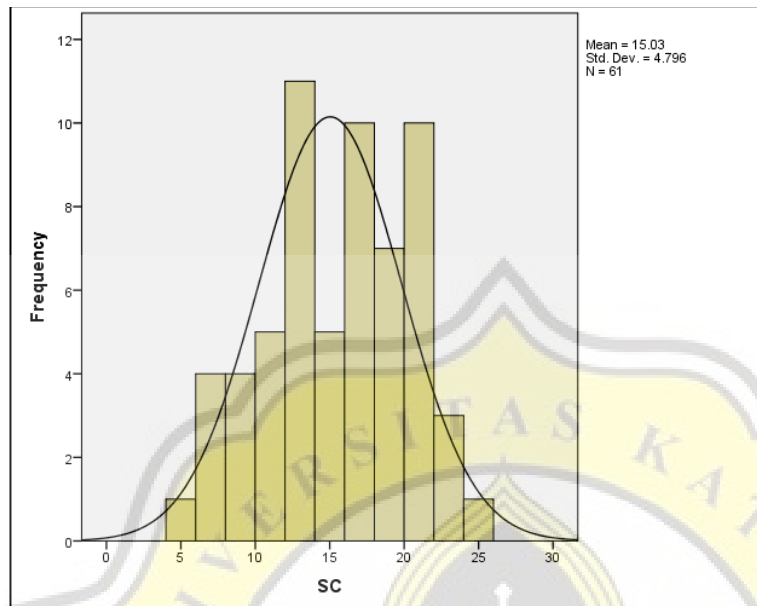
a. Test distribution is Normal.

b. Calculated from data.

Graph



Graph



HASIL UJI LINEARITAS

Curve Fit

Model Description

Model Name		MOD_1
Dependent Variable	1	TOTAL_KBT
Equation	1	Linear
Independent Variable		TOTAL_SC
Constant		Included
Variable Whose Values Label Observations in Plots		Unspecified

Case Processing Summary

	N
Total Cases	61
Excluded Cases ^a	0
Forecasted Cases	0
Newly Created Cases	0

a. Cases with a missing value in any variable are excluded from the analysis.

Variable Processing Summary

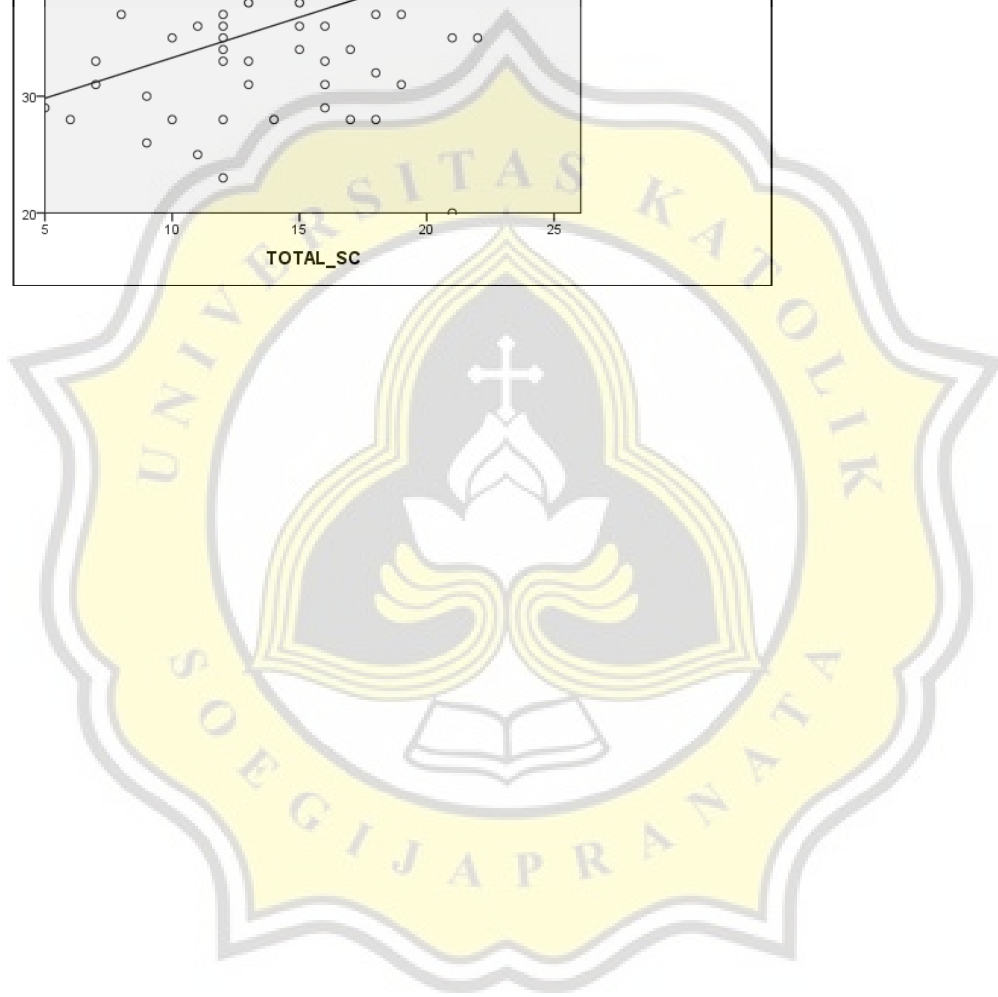
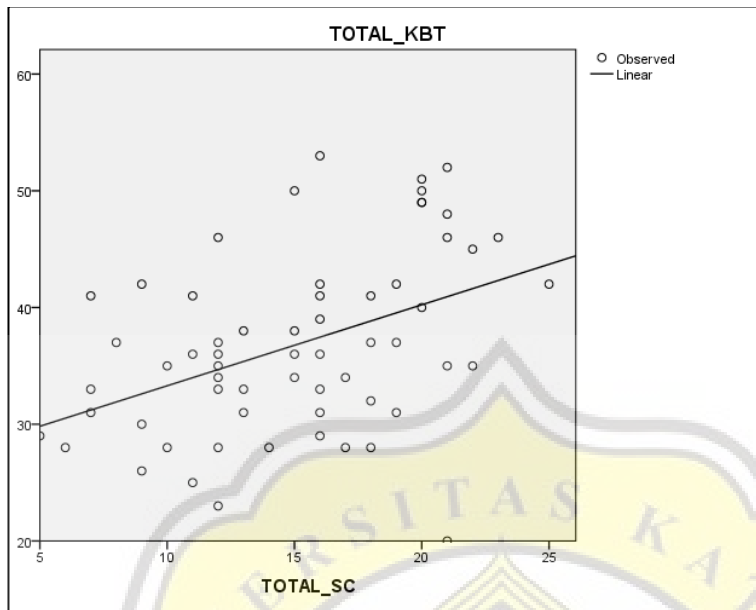
	Variables	
	Dependent	Independent
	TOTAL_KBT	TOTAL_SC
Number of Positive Values	61	61
Number of Zeros	0	0
Number of Negative Values	0	0
Number of Missing Values	0	0
	User-Missing	0
	System-Missing	0

Model Summary and Parameter Estimates

Dependent Variable: TOTAL_KBT

Equation	Model Summary					Parameter Estimates	
	R Square	F	df1	df2	Sig.	Constant	b1
Linear	.185	13.349	1	59	.001	26.357	.694

The independent variable is TOTAL_SC.



HASIL UJI HIPOTESIS

Correlations

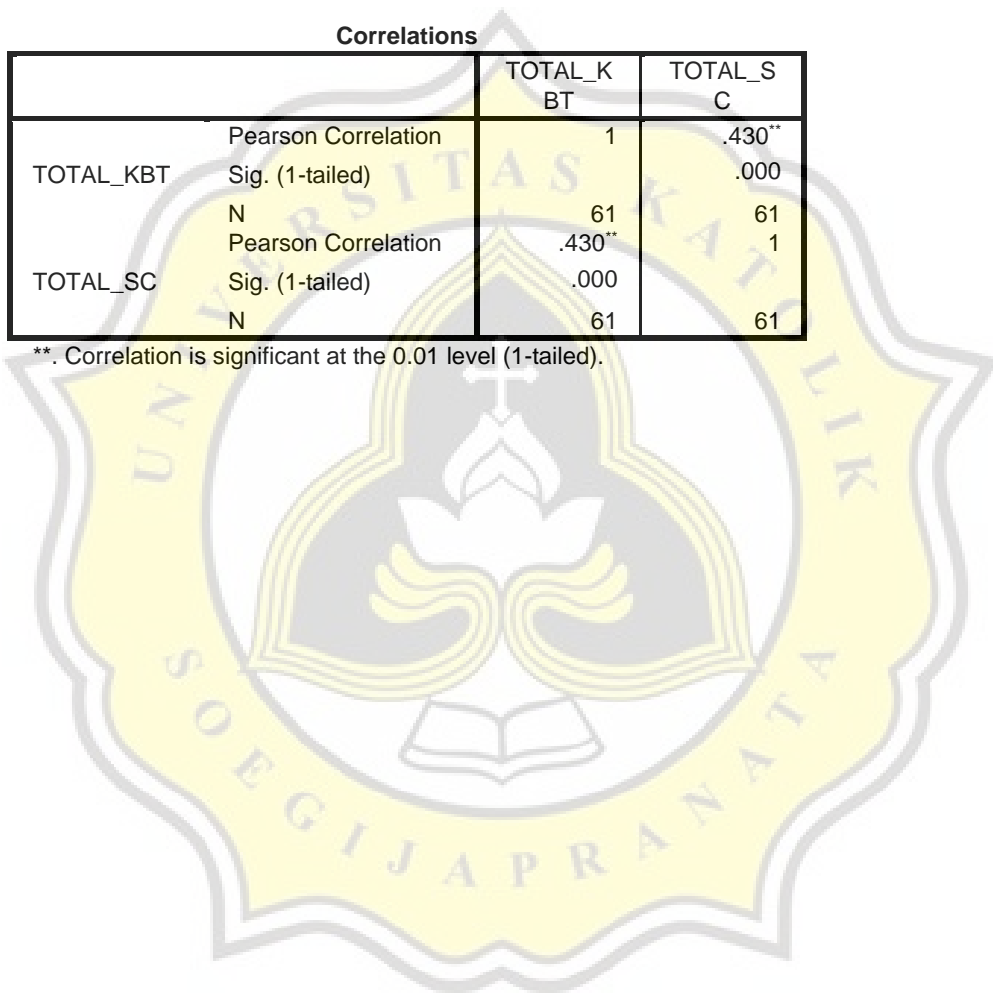
Descriptive Statistics

	Mean	Std. Deviation	N
TOTAL_KBT	36.79	7.746	61
TOTAL_SC	15.03	4.796	61

Correlations

		TOTAL_K BT	TOTAL_S C
TOTAL_KBT	Pearson Correlation	1	.430**
	Sig. (1-tailed)		.000
	N	61	61
TOTAL_SC	Pearson Correlation	.430**	1
	Sig. (1-tailed)	.000	
	N	61	61

** . Correlation is significant at the 0.01 level (1-tailed).



HASIL UJI KORELASI ANTAR ASPEK

Correlations

Descriptive Statistics

	Mean	Std. Deviation	N
aspek1_kbt	9.80	2.587	61
aspek1_sc	6.72	1.933	61

Correlations

		aspek1_kbt	aspek1_sc
aspek1_kbt	Pearson Correlation	1	.145
	Sig. (1-tailed)		.132
	N	61	61
aspek1_sc	Pearson Correlation	.145	1
	Sig. (1-tailed)	.132	
	N	61	61

Correlations

Correlations

		aspek1_kbt	aspek2_sc
aspek1_kbt	Pearson Correlation	1	-.107
	Sig. (1-tailed)		.205
	N	61	61
aspek2_sc	Pearson Correlation	-.107	1
	Sig. (1-tailed)	.205	
	N	61	61

Correlations

Correlations

		aspek1_kbt	aspek3_sc
aspek1_kbt	Pearson Correlation	1	.378**
	Sig. (1-tailed)		.001
	N	61	61
aspek3_sc	Pearson Correlation	.378**	1
	Sig. (1-tailed)	.001	
	N	61	61

** . Correlation is significant at the 0.01 level (1-tailed).

Correlations

		aspek2_kbt	aspek1_sc
aspek2_kbt	Pearson Correlation	1	.389**
	Sig. (1-tailed)		.001
	N	61	61
aspek1_sc	Pearson Correlation	.389**	1
	Sig. (1-tailed)	.001	
	N	61	61

** . Correlation is significant at the 0.01 level (1-tailed).

Correlations

		aspek2_kbt	aspek2_sc
aspek2_kbt	Pearson Correlation	1	.184
	Sig. (1-tailed)		.078
	N	61	61
aspek2_sc	Pearson Correlation	.184	1
	Sig. (1-tailed)	.078	
	N	61	61

Correlations

		aspek2_kbt	aspek3_sc
aspek2_kbt	Pearson Correlation	1	.411**
	Sig. (1-tailed)		.001
	N	61	61
aspek3_sc	Pearson Correlation	.411**	1
	Sig. (1-tailed)	.001	
	N	61	61

** . Correlation is significant at the 0.01 level (1-tailed).

Correlations

		aspek3_kbt	aspek1_sc
aspek3_kbt	Pearson Correlation	1	.260*
	Sig. (1-tailed)		.021
	N	61	61
aspek1_sc	Pearson Correlation	.260*	1
	Sig. (1-tailed)	.021	
	N	61	61

* . Correlation is significant at the 0.05 level (1-tailed).

Correlations

		aspek3_kbt	aspek2_sc
aspek3_kbt	Pearson Correlation	1	.085
	Sig. (1-tailed)		.257
	N	61	61
aspek2_sc	Pearson Correlation	.085	1
	Sig. (1-tailed)	.257	
	N	61	61

Correlations

		aspek3_kbt	aspek3_sc
aspek3_kbt	Pearson Correlation	1	.323**
	Sig. (1-tailed)		.006
	N	61	61
aspek3_sc	Pearson Correlation	.323**	1
	Sig. (1-tailed)	.006	
	N	61	61

** . Correlation is significant at the 0.01 level (1-tailed).

Correlations

		aspek4_kbt	aspek1_sc
aspek4_kbt	Pearson Correlation	1	.203
	Sig. (1-tailed)		.059
	N	61	61
aspek1_sc	Pearson Correlation	.203	1
	Sig. (1-tailed)	.059	
	N	61	61

Correlations

		aspek4_kbt	aspek2_sc
aspek4_kbt	Pearson Correlation	1	.055
	Sig. (1-tailed)		.337
	N	61	61
aspek2_sc	Pearson Correlation	.055	1
	Sig. (1-tailed)	.337	
	N	61	61

Correlations

		aspek4_kbt	aspek3_sc
aspek4_kbt	Pearson Correlation	1	.300**
	Sig. (1-tailed)		.009
	N	61	61
aspek3_sc	Pearson Correlation	.300**	1
	Sig. (1-tailed)	.009	
	N	61	61

** . Correlation is significant at the 0.01 level (1-tailed).

Correlations

		aspek5_kbt	aspek1_sc
aspek5_kbt	Pearson Correlation	1	.171
	Sig. (1-tailed)		.094
	N	61	61
aspek1_sc	Pearson Correlation	.171	1
	Sig. (1-tailed)	.094	
	N	61	61

Correlations

		aspek5_kbt	aspek2_sc
aspek5_kbt	Pearson Correlation	1	-.006
	Sig. (1-tailed)		.480
	N	61	61
aspek2_sc	Pearson Correlation	-.006	1
	Sig. (1-tailed)	.480	
	N	61	61

Correlations

		aspek5_kbt	aspek3_sc
aspek5_kbt	Pearson Correlation	1	.266*
	Sig. (1-tailed)		.019
	N	61	61
aspek3_sc	Pearson Correlation	.266*	1
	Sig. (1-tailed)	.019	
	N	61	61

*. Correlation is significant at the 0.05 level (1-tailed).

LAMPIRAN KETERANGAN MINIMAL, MEAN, MAKSIMAL DAN STD. DEVIATION KETIDAKPUASAN BENTUK TUBUH

Statistics

TOTAL_KBT

N	Valid	61
	Missing	0
Mean		36.79
Std. Deviation		7.746
Range		33
Minimum		20
Maximum		53

LAMPIRAN MINIMAL, MEAN, MAKSIMAL DAN STD. DEVIATION PERBANDINGAN SOSIAL

Statistics

TOTAL_SC

N	Valid	61
	Missing	0
Mean		15.51
Std. Deviation		4.354
Range		18
Minimum		5
Maximum		23

LAMPIRAN KATEGORISASI KETIDAKPUASAN BENTUK TUBUH

Kategori

		Frequency	Percent	Valid Percent	Cumulative Percent
Valid	rendah	12	19.7	19.7	19.7
	sedang	38	62.3	62.3	82.0
	tinggi	11	18.0	18.0	100.0
	Total	61	100.0	100.0	

LAMPIRAN KATEGORISASI PERBANDINGAN SOSIAL

Hkategori_sc

		Frequency	Percent	Valid Percent	Cumulative Percent
Valid	rendah	8	13.1	13.1	13.1
	sedang	23	37.7	37.7	50.8
	tinggi	30	49.2	49.2	100.0
	Total	61	100.0	100.0	

LAMPIRAN BUKTI PLAGIASI

Similarity Report

PAPER NAME
17.E1.0069.docx

<p>WORD COUNT 9267 Words</p> <p>PAGE COUNT 58 Pages</p> <p>SUBMISSION DATE Oct 10, 2022 12:35 PM GMT+7</p>	<p>CHARACTER COUNT 59456 Characters</p> <p>FILE SIZE 123.8KB</p> <p>REPORT DATE Oct 10, 2022 12:42 PM GMT+7</p>
---	--

● 17% Overall Similarity
The combined total of all matches, including overlapping sources, for each database.

- 17% Internet database
- Crossref database
- 12% Submitted Works database



● Excluded from Similarity Report

- Bibliographic material
- Cited material
- Manually excluded text blocks

- 2% Publications database
- Crossref Posted Content database
- Quoted material
- Small Matches (Less than 10 words)

Summary

SURAT IZIN PENELITIAN

<p>FAKULTAS PSIKOLOGI Jl. Pawiyatan Luhur IV/1 Bendan Duwur Semarang 50234 Telp. (024) 8441555, 8505003 (hunting) Fax. (024) 8415429 - 8445265 e-mail: unika@unika.ac.id http://www.unika.ac.id</p>		 <p>Unika SOEGIJAPRANATA</p>
<p><u>SURAT KETERANGAN PENELITIAN</u> Nomor : 1032A/B.7.3/FP/VII/2022</p>		
<p>Dengan ini menerangkan bahwa mahasiswa berikut :</p>		
N a m a	:	Annuriza Firdaus Ramadhani
N I M	:	17.E1.0069
Tempat/Tanggal Lahir	:	Semarang, 15 Desember 1999
Alamat	:	Kp. Krese No.467 Karang Kidul-Semarang Tengah
Pekerjaan	:	Mahasiswa Aktif Fakultas Psikologi Program Studi Sarjana Psikologi
No. Hp	:	087743144401
<p>Sedang melakukan proses pengambilan data penelitian Skripsi dengan judul "KETIDAKPUASAN BENTUK TUBUH PADA REMAJA PEREMPUAN DITINJAU DARI PERBANDINGAN SOSIAL", dibawah bimbingan Dosen pembimbing Dr. Christin Wibhowo, M.Si. Proses pengambilan data berlangsung pada 7 Juli 2022 sampai 18 Juli 2022 di Kota Semarang.</p>		
<p>Demikian Surat Keterangan ini diterbitkan untuk dapat dipergunakan sebagaimana mestinya.</p>		
<p>Semarang, 6 Juli 2022 Ka. Prodi. Sarjana Psikologi,</p>		
		
<p>Dr. Suparmi, M. Psi. NPP:058.1.1992.105</p>		