



LAMPIRAN



LAMPIRAN A

SKALA PENELITIAN

A.1 Skala Kontrol Diri


A.2 Skala Perilaku Konsumtif



A.1 Skala Kontrol Diri

PETUNJUK PENGISIAN

1. Bacalah setiap pernyataan skala ini dengan teliti.
2. Pada masing-masing pernyataan terdapat empat pilihan jawaban sebagai berikut:
STS : Sangat Tidak Sesuai
TS: Tidak Sesuai
S : Sesuai
SS: Sangat Sesuai
3. Jawablah setiap pernyataan yang ada sesuai dengan kondisi yang Anda rasakan. Jawaban tidak ada yang salah. Jawaban Anda terjamin kerahasiaannya.
4. Berikankah jawaban Anda dengan memilih salah satu pilihan. Apabila Anda ingin mengubah jawaban, silahkan ubah jawaban yang menurut Anda benar.
Contoh :
Saya merasa lebih mampu dalam melakukan sesuatu daripada orang lain
 - STS
 - TS
 - S
 - SSKlik tanda lingkaran untuk memilih jawaban.
5. Terimakasih atas Kerjasama Saudara.



No	Pernyataan	SS	S	TS	STS
1.	Uang bulanan saya habis untuk membeli <i>Skin Mobile Legends</i>				
2	<i>Skin Mobile Legends</i> adalah hal yang pertama saya beli ketika saya memiliki uang				
3	Saya hanya membeli barang sesuai dengan kebutuhan saya				
4	Saya mampu mengendalikan diri untuk tidak membeli <i>Skin Mobile Legends</i>				
5	Kekalahan membuat saya frustrasi				
6	Saya selalu menepati janji yang saya buat				
7	Saya sulit menahan diri untuk tidak membeli skin dan bermain <i>Mobile Legends</i>				
8	Saya selalu mengikuti update perkembangan <i>Mobile Legends</i>				
9	Saya tidak pernah berpikir dalam mengambil keputusan				
10	Saya berpikiran positif tentang orang lain				
11	Saya dapat menunda pembelian <i>Skin Mobile Legends</i>				
12	Apapun hal yang terjadi pada saya adalah pembelajaran bagi diri saya				
13	Saya membutuhkan orang lain dalam pengambilan keputusan				
14	Saya lebih memilih bermain <i>Mobile Legends</i> daripada mengerjakan tugas lain				
15	Saya lebih memilih bermain <i>Mobile Legends</i> daripada menyelesaikan masalah yang sedang saya hadapi				
16	Saya akan berpikir panjang jika akan melanggar aturan				
17	Saya membutuhkan orang lain dalam pengambilan keputusan				

18	Apabila terjadi hal yang buruk kepada saya, saya selalu berpikiran positif				
----	---	--	--	--	--







A.2 Skala Kontrol Diri

SKALA II

NO	PERNYATAAN	SS	S	TS	STS
1.	Saya membeli <i>Skin Mobile Legends</i> hanya untuk kesenangan sesaat				
2.	Saya membeli <i>Skin Mobile Legends</i> hanya ketika ada perlombaan				
3.	Saya tiba-tiba membeli <i>Skin Mobile Legends</i> karena takut orang lain akan memiliki terlebih dahulu daripada saya				
4.	Walaupun saya memiliki uang, saya tidak langsung membelanjakan uang tersebut.				
5.	<i>Skin Mobile Legends</i> yang saya inginkan tidak harus segera saya miliki.				
6.	Saya tidak mudah tergoda untuk membeli sesuatu yang berhubungan dengan <i>Mobile Legends</i>				
7.	Saya mudah terpengaruh ajakan, atau iklan yang berhubungan dengan pembelian <i>Skin Mobile Legends</i> .				
8.	Saya membeli <i>Skin Mobile Legends</i> untuk koleksi semata				
9.	Saya akan tetap membeli <i>Skin Mobile Legends</i> walaupun uang yang saya miliki menipis.				
10.	Saya selalu memprioritaskan untuk menabung uang yang saya miliki.				
11.	Saya tidak suka sembarangan menghabiskan uang saya untuk membeli <i>Skin Mobile Legends</i> .				
12.	<i>Skin Mobile Legends</i> yang sedang trend tidak harus saya miliki.				

13.	Saya lebih mementingkan untuk membeli <i>Skin Mobile Legends</i> daripada kebutuhan saya yang lainnya.				
14.	Saya senang membeli <i>Skin Mobile Legends</i> yang sedang <i>trend</i> .				
15.	Saya akan membeli <i>Skin</i> lebih dari satu.				
16.	Menurut saya membeli <i>Skin</i> tidak terlalu penting, asalkan saya masih bisa bermain.				
17.	Saya lebih memilih mementingkan keperluan lainnya, daripada membeli <i>Skin</i> .				
18.	Saya hanya membeli barang sesuai kebutuhan.				






LAMPIRAN B

DATA PENELITIAN

B.1 Data Penelitian Variabel Kontrol Diri

B..2 Data Penelitian Variabel Perilaku Konsumtif



B.1 Data Penelitian Variabel Kontrol Diri

NO	ITEM																	
	1	2	3	4	5	6	7	8	9	10	11	12	13	14	15	16	17	18
1	2	2	2	3	3	2	3	1	3	3	3	3	3	2	3	3	3	2
2	2	2	3	3	3	1	2	2	3	3	3	3	3	3	3	3	3	2
3	2	2	2	2	4	3	4	2	3	3	3	3	2	2	3	3	3	3
4	3	2	2	2	2	3	2	1	3	3	3	3	2	2	2	3	3	3
5	2	4	2	3	4	3	4	2	3	3	3	3	2	3	3	3	3	2
6	3	3	2	3	3	3	2	2	3	3	3	3	2	4	2	3	2	3
7	4	4	3	3	3	2	3	3	3	3	3	3	2	3	3	3	3	3
8	3	4	2	3	3	3	4	2	3	3	3	3	3	3	3	3	3	3
9	4	3	3	4	4	4	4	1	4	3	3	3	3	4	4	3	3	3
10	3	3	3	3	3	3	3	2	3	3	3	3	3	3	3	3	3	3
11	3	3	1	3	3	2	3	1	3	3	3	3	3	3	3	3	3	2
12	4	3	3	3	3	3	3	2	4	3	3	3	4	2	3	3	3	3
13	4	4	2	4	4	4	3	1	4	3	3	3	3	4	4	3	3	3
14	3	4	1	4	4	4	4	1	4	3	3	3	3	3	3	3	3	3
15	2	3	1	2	1	4	1	2	3	3	3	3	3	3	1	3	3	3
16	2	3	1	2	2	3	3	1	2	2	2	3	1	1	2	2	3	2
17	4	4	2	4	4	3	4	2	3	3	3	3	3	3	3	3	3	2
18	3	3	2	3	3	3	3	2	4	3	3	3	3	3	3	3	3	3
19	4	4	2	3	4	3	4	2	4	3	3	3	3	4	4	3	3	3
20	3	4	3	4	4	4	4	2	3	3	3	3	2	3	3	3	3	3
21	3	3	3	4	3	3	3	3	4	3	3	3	3	3	3	3	3	3
22	4	4	3	4	4	3	4	2	3	3	3	3	3	4	4	3	3	3
23	4	4	3	4	4	3	3	2	4	3	3	3	2	3	4	3	3	3
24	4	4	1	3	3	3	4	2	3	2	3	3	4	4	4	3	3	3
25	2	3	3	3	4	4	3	2	3	3	3	3	3	3	2	3	3	3
26	3	2	3	4	4	3	3	1	2	3	3	3	2	2	2	3	3	3
27	2	3	1	3	4	2	3	1	3	3	3	3	2	1	1	3	3	2
28	3	3	3	3	2	2	2	1	3	3	2	3	3	3	2	3	3	3

29	3	3	2	4	3	3	3	2	3	2	3	3	2	3	3	3	3	2
30	3	3	3	3	3	3	3	2	3	3	3	3	3	3	3	3	3	3
31	4	4	2	3	3	2	4	4	3	3	3	2	3	1	1	1	3	2
32	3	3	3	3	3	3	3	3	3	3	3	3	3	3	3	3	3	3
33	4	4	4	3	3	3	4	1	3	3	3	3	3	3	2	3	3	3
34	4	4	2	3	3	3	1	3	4	3	3	3	1	2	1	3	3	3
35	4	4	3	3	3	2	3	2	3	3	3	3	3	3	3	3	3	3
36	4	4	3	3	3	3	4	2	3	3	3	3	3	3	3	3	3	3
37	3	3	1	2	3	3	3	2	3	3	3	3	2	2	2	3	3	3
38	4	4	2	3	3	3	3	2	3	3	3	3	2	2	2	3	3	2
39	4	4	4	1	3	3	4	2	4	3	3	3	3	2	3	3	3	3
40	3	3	2	3	3	3	2	2	2	3	3	3	3	2	3	3	3	3
41	4	4	2	3	3	3	3	2	1	3	3	3	3	2	3	3	3	3
42	4	3	2	3	3	3	3	2	3	3	3	3	3	3	2	3	3	3
43	4	3	1	3	3	3	4	1	3	3	3	3	3	3	3	3	3	3
44	4	3	3	3	3	3	2	2	2	3	3	3	3	3	3	3	3	3
45	4	3	3	3	3	3	3	2	3	3	3	3	2	2	2	3	3	3
46	4	3	2	3	3	3	3	2	3	3	3	3	2	3	3	3	3	3
47	3	3	3	3	3	3	2	2	3	3	3	3	2	3	3	3	3	3
48	4	3	3	3	3	3	3	2	3	3	3	3	3	3	2	3	3	3
49	3	3	2	3	3	3	3	2	2	3	3	3	2	3	2	3	3	3
50	4	4	2	3	3	3	2	2	2	3	3	3	3	3	3	3	3	3
51	4	4	3	3	3	3	2	2	2	3	3	3	2	4	2	3	2	3



B.2 Data Penelitian Variabel

NO	1	2	3	4	5	6	7	8	9	10	11	12	13	14	15	16	17	18
1	2	2	2	3	3	2	3	1	3	3	3	3	3	2	3	3	3	2
2	2	2	3	3	3	1	2	2	3	3	3	3	3	3	3	3	3	2
3	2	2	2	2	4	3	4	2	3	3	3	3	2	2	3	3	3	3
4	3	2	2	2	2	3	2	1	3	3	3	3	2	2	2	3	3	3
5	2	4	2	3	4	3	4	2	3	3	3	3	2	3	3	3	3	2
6	3	3	2	3	3	3	2	2	3	3	3	3	2	4	2	3	2	3
7	4	4	3	3	3	2	3	3	3	3	3	3	2	3	3	3	3	3
8	3	4	2	3	3	3	4	2	3	3	3	3	3	3	3	3	3	3
9	4	3	3	4	4	4	4	1	4	3	3	3	3	4	4	3	3	3
10	3	3	3	3	3	3	3	2	3	3	3	3	3	3	3	3	3	3
11	3	3	1	3	3	2	3	1	3	3	3	3	3	3	3	3	3	2
12	4	3	3	3	3	3	3	2	4	3	3	3	4	2	3	3	3	3
13	4	4	2	4	4	4	3	1	4	3	3	3	3	4	4	3	3	3
14	3	4	1	4	4	4	4	1	4	3	3	3	3	3	3	3	3	3
15	2	3	1	2	1	4	1	2	3	3	3	3	3	3	1	3	3	3
16	2	3	1	2	2	3	3	1	2	2	2	3	1	1	2	2	3	2
17	4	4	2	4	4	3	4	2	3	3	3	3	3	3	3	3	3	2
18	3	3	2	3	3	3	3	2	4	3	3	3	3	3	3	3	3	3
19	4	4	2	3	4	3	4	2	4	3	3	3	3	4	4	3	3	3
20	3	4	3	4	4	4	4	2	3	3	3	3	2	3	3	3	3	3
21	3	3	3	4	3	3	3	3	4	3	3	3	3	3	3	3	3	3
22	4	4	3	4	4	3	4	2	3	3	3	3	3	4	4	3	3	3
23	4	4	3	4	4	3	3	2	4	3	3	3	2	3	4	3	3	3
24	4	4	1	3	3	3	4	2	3	2	3	3	4	4	4	3	3	3
25	2	3	3	3	4	4	3	2	3	3	3	3	3	3	2	3	3	3
26	3	2	3	4	4	3	3	1	2	3	3	3	2	2	2	3	3	3
27	2	3	1	3	4	2	3	1	3	3	3	3	2	1	1	3	3	2
28	3	3	3	3	2	2	2	1	3	3	2	3	3	3	2	3	3	3

29	3	3	2	4	3	3	3	2	3	2	3	3	2	3	3	3	3	2
30	3	3	3	3	3	3	3	2	3	3	3	3	3	3	3	3	3	3
31	4	4	2	3	3	2	4	4	3	3	3	2	3	1	1	1	3	2
32	3	3	3	3	3	3	3	3	3	3	3	3	3	3	3	3	3	3
33	4	4	4	3	3	3	4	1	3	3	3	3	3	3	2	3	3	3
34	4	4	2	3	3	3	1	3	4	3	3	3	1	2	1	3	3	3
35	4	4	3	3	3	2	3	2	3	3	3	3	3	3	3	3	3	3
36	4	4	3	3	3	3	4	2	3	3	3	3	3	3	3	3	3	3
37	3	3	1	2	3	3	3	2	3	3	3	3	2	2	2	3	3	3
38	4	4	2	3	3	3	3	2	3	3	3	3	2	2	2	3	3	2
39	4	4	4	1	3	3	4	2	4	3	3	3	3	2	3	3	3	3
40	3	3	2	3	3	3	2	2	2	3	3	3	3	2	3	3	3	3
41	4	4	2	3	3	3	3	2	1	3	3	3	3	2	3	3	3	3
42	4	3	2	3	3	3	3	2	3	3	3	3	3	3	2	3	3	3
43	4	3	1	3	3	3	4	1	3	3	3	3	3	3	3	3	3	3
44	4	3	3	3	3	3	2	2	2	3	3	3	3	3	3	3	3	3
45	4	3	3	3	3	3	3	2	3	3	3	3	2	2	2	3	3	3
46	4	3	2	3	3	3	3	2	3	3	3	3	2	3	3	3	3	3
47	3	3	3	3	3	3	2	2	3	3	3	3	2	3	3	3	3	3
48	4	3	3	3	3	3	3	2	3	3	3	3	3	3	2	3	3	3
49	3	3	2	3	3	3	3	2	2	3	3	3	2	3	2	3	3	3
50	4	4	2	3	3	3	2	2	2	3	3	3	3	3	3	3	3	3
51	4	4	3	3	3	3	2	2	2	3	3	3	2	4	2	3	2	3



LAMPIRAN C

RELIABILITAS

C.1 Reliabilitas Skala Kontrol Diri

C.2 Reliabilitas Skala Perilaku Konsumtif



Reliability

Scale: ALL VARIABLES

Case Processing Summary

		N	%
Cases	Valid	51	100.0
	Excluded ^a	0	.0
	Total	51	100.0

a. Listwise deletion based on all variables in the procedure.

Reliability Statistics

Cronbach's Alpha	N of Items
.771	14

Item-Total Statistics

	Scale Mean if Item Deleted	Scale Variance if Item Deleted	Corrected Item-Total Correlation	Cronbach's Alpha if Item Deleted
V1	37.67	16.587	.443	.752
V2	37.69	17.260	.394	.757
V3	38.67	17.507	.252	.774
V4	37.94	17.176	.442	.753
V5	37.84	16.975	.486	.749
V6	38.06	18.056	.285	.766
V7	37.96	16.638	.387	.759
V9	37.98	17.660	.316	.764
V11	38.04	19.158	.351	.768
V13	38.37	17.598	.340	.762
V14	38.20	15.681	.600	.734
V15	38.33	15.507	.588	.734
V16	38.06	18.976	.269	.768
V18	38.20	18.441	.348	.763



C.2 Reliabilitas Skala Perilaku Konsumtif



Reliability

Scale: ALL VARIABLES

Case Processing Summary

		N	%
Cases	Valid	51	100.0
	Excluded ^a	0	.0
	Total	51	100.0


a. Listwise deletion based on all variables in the procedure.

Reliability Statistics

Cronbach's Alpha	N of Items
.869	18

Item-Total Statistics

	Scale Mean if Item Deleted	Scale Variance if Item Deleted	Corrected Item-Total Correlation	Cronbach's Alpha if Item Deleted
V1	33.31	47.140	.345	.867
V2	33.96	46.238	.396	.866
V3	34.39	45.723	.546	.861
V4	33.88	45.666	.386	.867
V5	33.78	45.173	.351	.870
V6	33.90	43.250	.557	.859
V7	34.25	43.914	.713	.854
V8	33.51	42.895	.682	.854
V9	34.47	44.174	.661	.856
V10	33.94	47.496	.231	.872
V11	33.82	45.068	.427	.865
V12	33.84	45.655	.430	.865
V13	34.41	44.527	.623	.857
V14	33.82	44.548	.498	.862
V15	33.63	43.238	.564	.859
V16	34.31	45.700	.499	.862
V17	34.35	45.753	.514	.862
V18	34.39	46.683	.416	.865



LAMPIRAN D

UJI ASUMSI

D.1 Uji Normalitas

D.2 Uji Linearitas

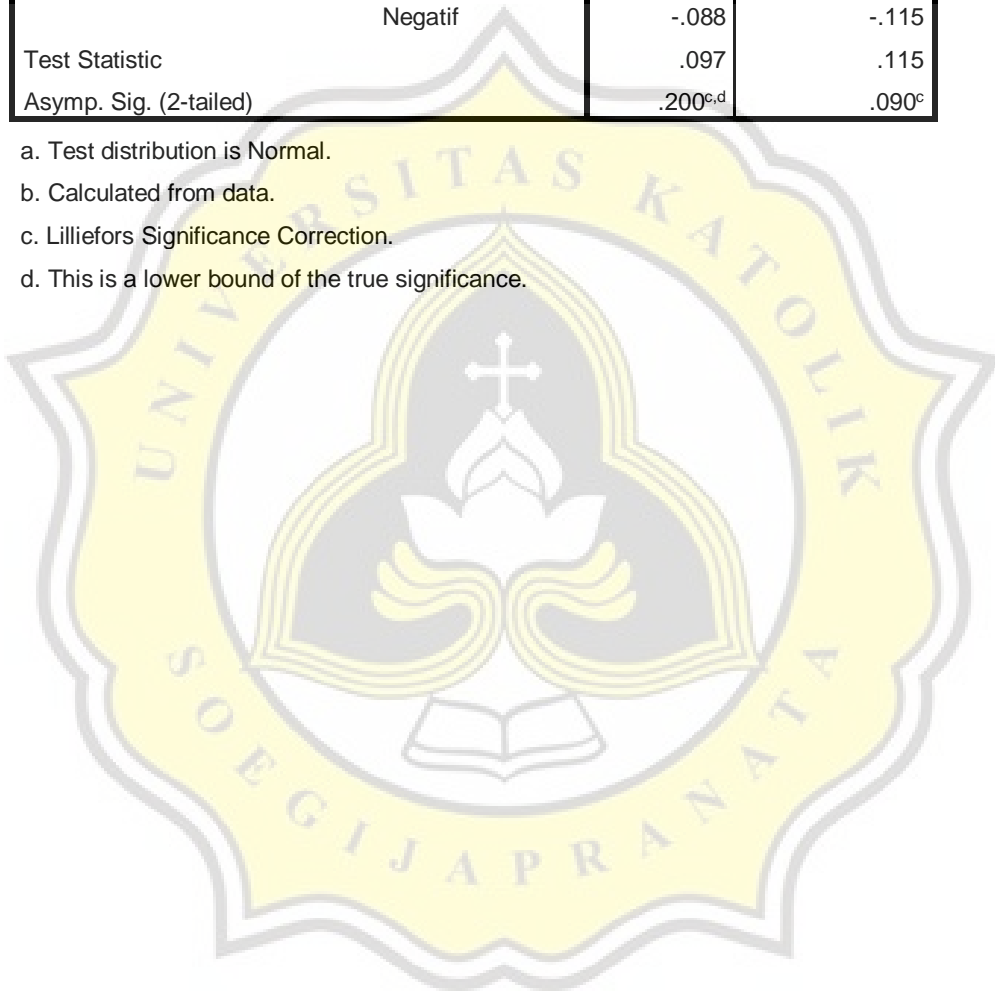


D.1 Uji Normalitas

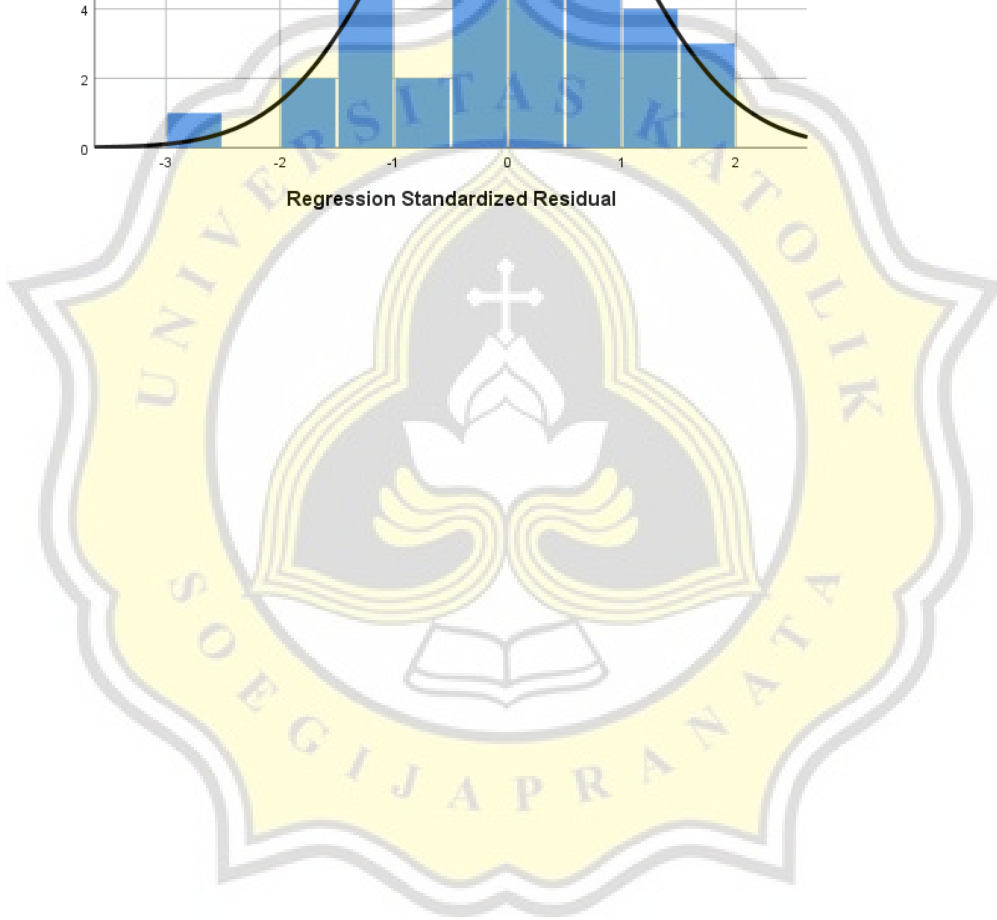
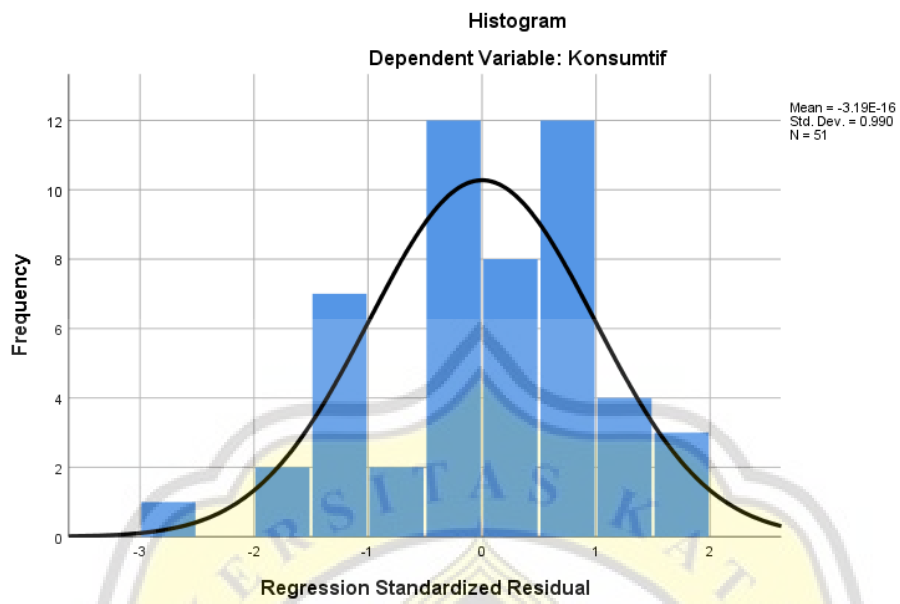
One-Sample Kolmogorov-Smirnov Test

		KD	KONSUMTIF
N		51	51
Normal Parameters ^{a,b}	Mean	41.00	36.00
	Std. Deviation	4.450	7.088
Most Extreme Differences	Absolute	.097	.115
	Positive	.097	.064
	Negatif	-.088	-.115
Test Statistic		.097	.115
Asymp. Sig. (2-tailed)		.200 ^{c,d}	.090 ^c

- a. Test distribution is Normal.
 b. Calculated from data.
 c. Lilliefors Significance Correction.
 d. This is a lower bound of the true significance.









D.2 Uji Linearitas

Curve Fit

Model Description

Model Name		MOD_1
Dependent Variable	1	KONSUMTIF
Equation	1	Linear
Independent Variable		KD
Constant		Included
Variable Whose Values Label Observations in Plots		Unspecified

Case Processing Summary

	N
Total Cases	51
Excluded Cases ^a	0
Forecasted Cases	0
Newly Created Cases	0

a. Cases with a missing value in any variable are excluded from the analysis.

Variable Processing Summary

	Variables	
	Dependent	Independent
	KONSUMTIF	KD
Number of Positive Values	51	51
Number of Zeros	0	0
Number of Negatif Values	0	0
Number of Missing Values	User-Missing	0
	System-Missing	0

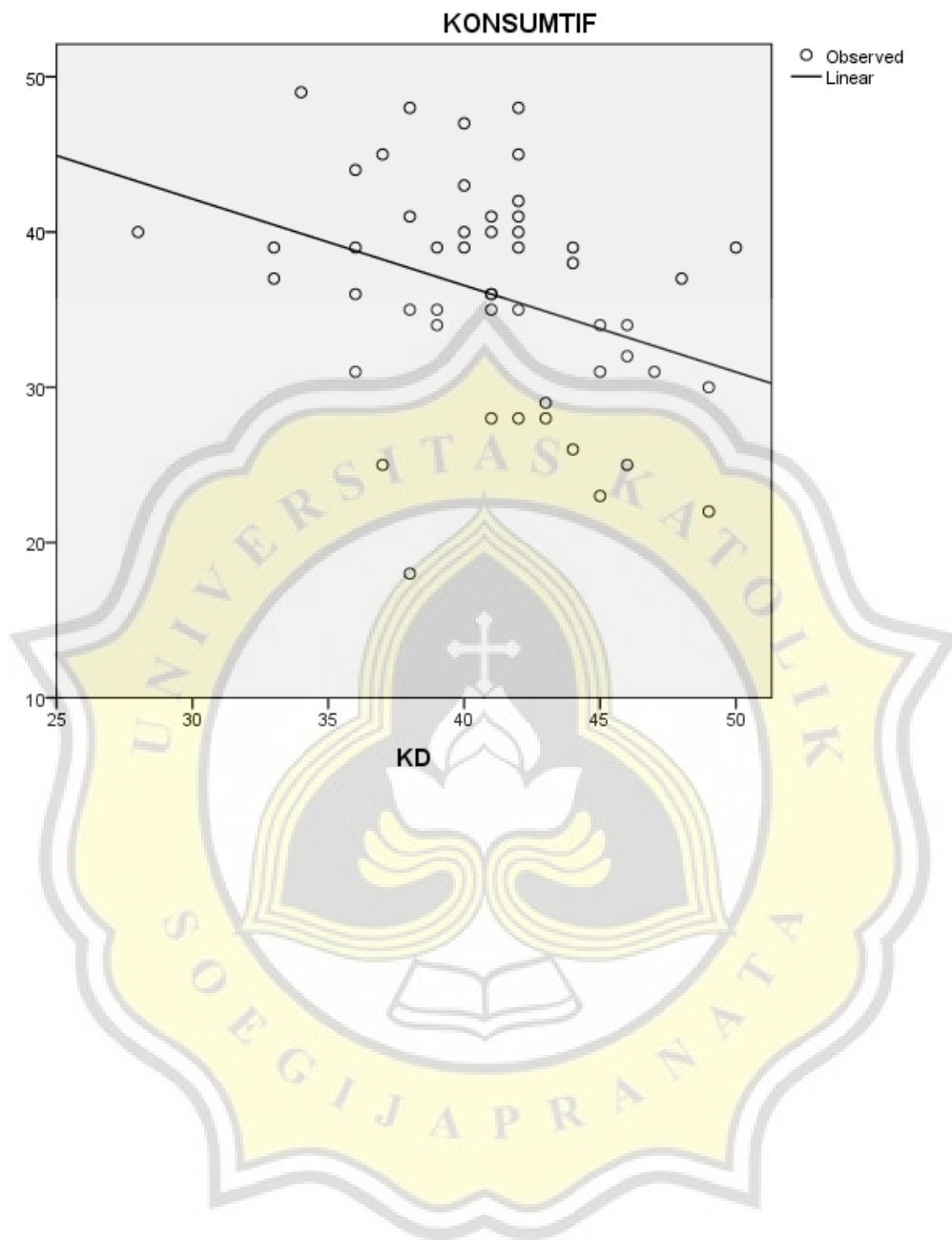
Model Summary and Parameter Estimates

Dependent Variable: KONSUMTIF

Equation	Model Summary					Parameter Estimates	
	R Square	F	df1	df2	Sig.	Constant	b1
Linear	.123	6.842	1	49	.012	58.861	-.558

The independent variable is KD.








LAMPIRAN E
UJI HIPOTESIS

Correlations

Correlations

		KD	KONSUMTIF
KD	Pearson Correlation	1	-.350**
	Sig. (1-tailed)		.006
	N	51	51
KONSUMTIF	Pearson Correlation	-.350**	1
	Sig. (1-tailed)	.006	
	N	51	51

** . Correlation is significant at the 0.01 level (1-tailed).





LAMPIRAN F
BUKTI PENELITIAN

FAKULTAS PSIKOLOGI
 Jl. Pawiyatan Luhur IV/1 Bendan Duwur Semarang 50234
 Telp. (024) 8441555,8505003 (hunting) Fax. (024) 8415429 - 8445265
 e-mail:unika@unika.ac.id http://www.unika.ac.id



SURAT KETERANGAN

Nomor : 0535/B.7.6/FP/XI/2022

Yang bertandatangan dibawah ini, Ketua Program Studi Sarjana Psikologi Universitas Katolik Soegijapranata Semarang menerangkan bahwa mahasiswa yang tersebut dibawah ini :

Nama : **Samuel Yosia Sugiharto**
 N I M : **16.E1.0240**
 Tempat/Tanggal Lahir : Kab. Semarang, 30 Juni 1998
 Alamat : Perum. Kampoeng Harmoni J/03 Rt/Rw 07/09 Mapagan,
 Ungaran Barat.

Telah benar-benar melakukan penelitian dengan judul :

“Hubungan Antara Kontrol Diri Dengan Perilaku Konsumtif Pembelian Skin Mobile Legend Pada Gamers Mobile Legend”

Responden : Gamers Mobile Legend aktif di kota Semarang
 Jumlah responden : 51 Responden
 Waktu pengambilan data : 3 – 26 Juni 2022
 Lokasi pengambilan data : Google Formulir

Pengambilan data atas sepengetahuan dan dibawah bimbingan Dosen Pembimbing **Dr. M. Suharsono, M. Si.**

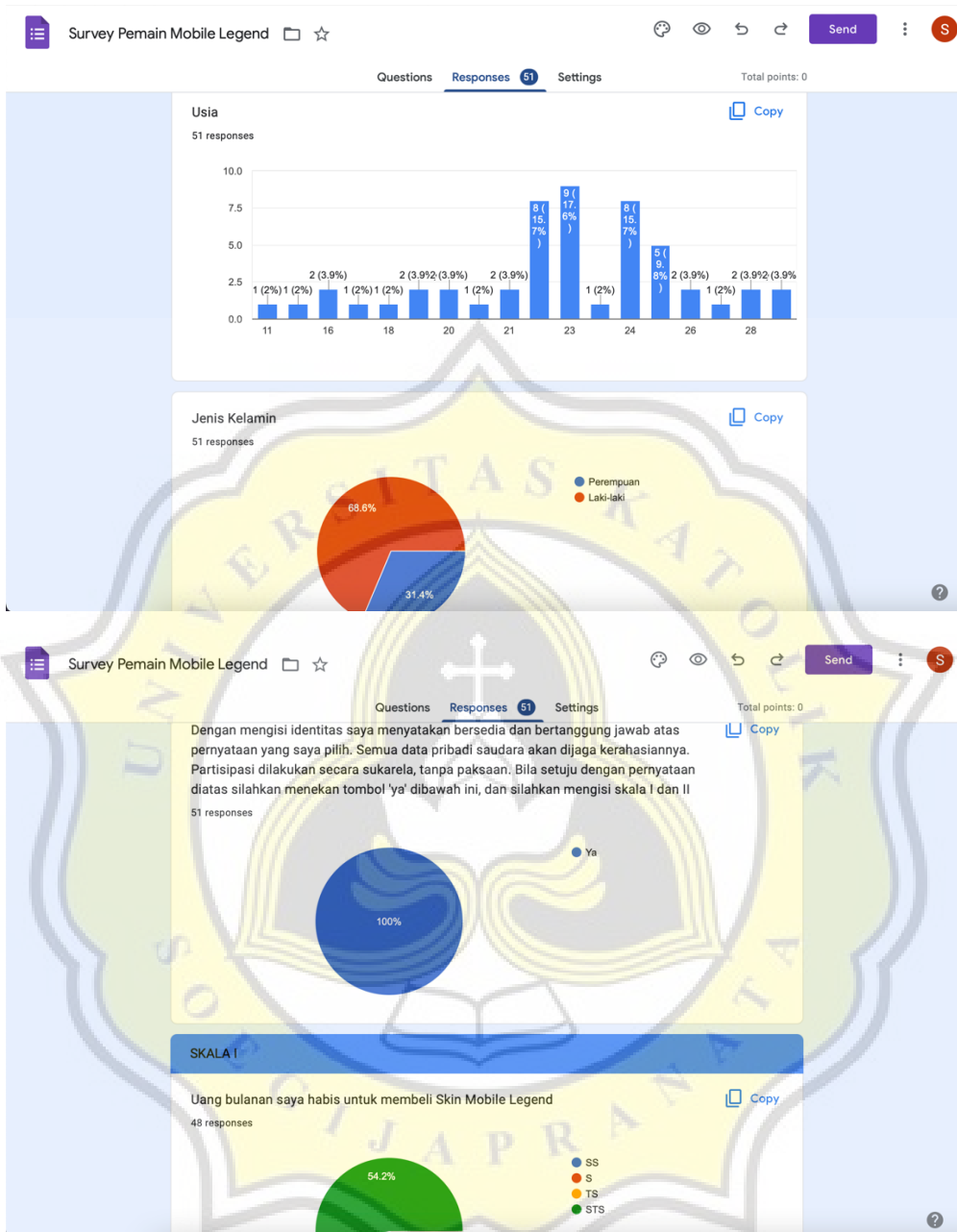
Demikian Surat Keterangan ini diterbitkan, untuk dapat dipergunakan sebagaimana mestinya.

Semarang, 07 Nopember 2022
 Ka. Progd. Sarjana Psikologi,



Dr. Sri Sunijati, M.Si.

NPP: 0581.1989.054





LAMPIRAN G
BUKTI PLAGIASI

PAPER NAME

TA-16.E1.0240.docx

WORD COUNT

8291 Words

CHARACTER COUNT

54371 Characters

PAGE COUNT

40 Pages

FILE SIZE

91.2KB

SUBMISSION DATE

Oct 31, 2022 6:07 PM GMT+7

REPORT DATE

Oct 31, 2022 6:10 PM GMT+7**● 19% Overall Similarity**

The combined total of all matches, including overlapping sources, for each database.

- 18% Internet database
- Crossref database
- 11% Submitted Works database
- 4% Publications database
- Crossref Posted Content database

● Excluded from Similarity Report

- Bibliographic material
- Cited material
- Manually excluded text blocks
- Quoted material
- Small Matches (Less than 10 words)