

LAMPIRAN A

SKALA PENELITIAN

A.1 SKALA *SUBJECTIVE WELL BEING*

A.2 SKALA KONFLIK PERAN GANDA



A.1 SKALA SUBJECTIVE WELL BEING

Skala Penelitian



Selamat pagi/siang/sore/malam kepada ibu-ibu dimanapun berada.

Saya Brigitta Clarin Pritananda, mahasiswi Fakultas Psikologi Universitas Katolik Soegijapranata Semarang angkatan 2018. Saat ini, saya sedang melakukan penelitian untuk memenuhi syarat menyelesaikan pendidikan S1. Judul penelitian yang sedang saya lakukan adalah "Hubungan Konflik Peran Ganda dengan Subjective Well Being pada Wanita Karir Single Parent".

Penelitian ini membutuhkan responden dengan kriteria sebagai berikut :

1. Wanita karir yang bekerja di perusahaan swasta maupun negeri
2. Wanita yang berusia 40-60 tahun
3. Wanita single parent karena perceraian atau kematian
4. Memiliki anak

Apabila, ibu memiliki kriteria seperti di atas, saya meminta kesediannya untuk mengisi kuisioner setelah ini sesuai dengan pribadi masing-masing. Tidak ada jawaban salah dan benar. Jawaban dalam kuisioner ini akan terjamin kerahasiaan serta identitasnya dan akan saya gunakan hanya untuk keperluan tugas akhir saya. Diperlukan waktu sekitar 5-10 menit untuk mengisi skala penelitian ini, petunjuk pengisian akan tertera pada deskripsi skala di halaman berikutnya. Terimakasih untuk kesediannya.

 18e10094@student.unika.ac.id (not shared) [Switch account](#) 

* Required

Setelah membaca informasi di atas, apakah Ibu bersedia mengisi kuisioner setelah ini ? *

- Ya, saya bersedia mengisi kuisioner ini
- Tidak, saya tidak bersedia mengisi kuisioner ini

Identitas Responden

Inisial Subjek (co: T.A) *

Your answer

Usia (ditulis angka saja, co: 40) *

Your answer

Pekerjaan *

Your answer

Menjadi single parent karena *

 Perceraian Kematian

Berapa lama menjadi single parent (co: 3 tahun) *

Your answer

Memiliki berapa anak (co: 2 anak) *

Your answer

Skala Subjective Well Being

- Bacalah setiap butir pernyataan dengan cermat dan pilihlah jawaban sesuai dengan keadaan anda, tidak ada jawaban yang salah atau benar.
- Berikut terdapat 4 pilihan jawaban yang telah disediakan:
 - STS (Sangat Tidak Sesuai) : Pilihan ini merupakan pilihan jawaban apabila pernyataan yang ada sangat tidak sesuai dengan anda
 - TS (Tidak Sesuai) : Pilihan ini merupakan pilihan jawaban apabila pernyataan yang ada tidak sesuai dengan anda
 - S (Sesuai) : Pilihan ini merupakan pilihan jawaban apabila pernyataan yang ada sesuai dengan anda
 - SS (Sangat Sesuai) : Pilihan ini merupakan pilihan jawaban apabila pernyataan yang ada sangat sesuai dengan anda
- Kerahasiaan identitas dan jawaban anda akan terjamin dan dalam pengisian kuisioner tidak ada jawaban yang salah dan benar

Saya menikmati kehidupan saya saat ini *

	1	2	3	4	
Sangat Tidak Sesuai	<input type="radio"/>	<input type="radio"/>	<input type="radio"/>	<input type="radio"/>	Sangat Sesuai

Semua keputusan yang saya ambil dalam hidup saya membuat saya merasa tidak bahagia *

	1	2	3	4	
Sangat Tidak Sesuai	<input type="radio"/>	<input type="radio"/>	<input type="radio"/>	<input type="radio"/>	Sangat Sesuai

Saya mempunyai banyak cara untuk memberikan dampak positif kepada sesama *

	1	2	3	4	
Sangat Tidak Sesuai	<input type="radio"/>	<input type="radio"/>	<input type="radio"/>	<input type="radio"/>	Sangat Sesuai

Tujuan hidup saya tidak jelas *	1	2	3	4	
Sangat Tidak Sesuai	<input type="radio"/>	<input type="radio"/>	<input type="radio"/>	<input type="radio"/>	Sangat Sesuai
Saya menerima diri saya apa adanya *	1	2	3	4	
Sangat Tidak Sesuai	<input type="radio"/>	<input type="radio"/>	<input type="radio"/>	<input type="radio"/>	Sangat Sesuai
Saya mudah menyerah ketika ada permasalahan yang datang *	1	2	3	4	
Sangat Tidak Sesuai	<input type="radio"/>	<input type="radio"/>	<input type="radio"/>	<input type="radio"/>	Sangat Sesuai
Saya merasa bahagia mendapatkan kasih sayang dari anak-anak *	1	2	3	4	
Sangat Tidak Sesuai	<input type="radio"/>	<input type="radio"/>	<input type="radio"/>	<input type="radio"/>	Sangat Sesuai
Aktivitas yang saya lakukan setiap hari tidak menyenangkan *	1	2	3	4	
Sangat Tidak Sesuai	<input type="radio"/>	<input type="radio"/>	<input type="radio"/>	<input type="radio"/>	Sangat Sesuai

Kehidupan yang saya jalani tidak ada artinya bagi saya *					
	1	2	3	4	
Sangat Tidak Sesuai	<input type="radio"/>	<input type="radio"/>	<input type="radio"/>	<input type="radio"/>	Sangat Sesuai
Hidup yang saya miliki terasa menyenangkan *					
	1	2	3	4	
Sangat Tidak Sesuai	<input type="radio"/>	<input type="radio"/>	<input type="radio"/>	<input type="radio"/>	Sangat Sesuai
Tidak ada hal yang menarik dalam hidup saya *					
	1	2	3	4	
Sangat Tidak Sesuai	<input type="radio"/>	<input type="radio"/>	<input type="radio"/>	<input type="radio"/>	Sangat Sesuai
Banyak hal mengecewakan dalam hidup saya *					
	1	2	3	4	
Sangat Tidak Sesuai	<input type="radio"/>	<input type="radio"/>	<input type="radio"/>	<input type="radio"/>	Sangat Sesuai
Saya merasa nasib saya tidak dapat dirubah *					
	1	2	3	4	
Sangat Tidak Sesuai	<input type="radio"/>	<input type="radio"/>	<input type="radio"/>	<input type="radio"/>	Sangat Sesuai

Saya merasa bahagia karena diterima oleh lingkungan saya *

	1	2	3	4	
Sangat Tidak Sesuai	<input type="radio"/>	<input type="radio"/>	<input type="radio"/>	<input type="radio"/>	Sangat Sesuai

Saya merasa ditinggalkan oleh semua orang yang saya cintai *

	1	2	3	4	
Sangat Tidak Sesuai	<input type="radio"/>	<input type="radio"/>	<input type="radio"/>	<input type="radio"/>	Sangat Sesuai

Saya menjalani hidup dengan penuh rasa syukur *

	1	2	3	4	
Sangat Tidak Sesuai	<input type="radio"/>	<input type="radio"/>	<input type="radio"/>	<input type="radio"/>	Sangat Sesuai

Saya puas akan segala hasil dalam kehidupan saya *

	1	2	3	4	
Sangat Tidak Sesuai	<input type="radio"/>	<input type="radio"/>	<input type="radio"/>	<input type="radio"/>	Sangat Sesuai

Saya sangat khawatir terhadap masa depan *

	1	2	3	4	
Sangat Tidak Sesuai	<input type="radio"/>	<input type="radio"/>	<input type="radio"/>	<input type="radio"/>	Sangat Sesuai

Semangat dalam menjalani hidup bisa saya dapatkan dari dukungan keluarga *

1 2 3 4
Sangat Tidak Sesuai Sangat Sesuai

Apa yang saya dapatkan saat ini adalah hasil kerja keras saya *

1 2 3 4
Sangat Tidak Sesuai Sangat Sesuai





A.2 SKALA KONFLIK PERAN GANDA

Skala Konflik Peran Ganda

1. Bacalah setiap butir pernyataan dengan cermat dan pilihlah jawaban sesuai dengan keadaan anda, tidak ada jawaban yang salah atau benar.
2. Berikut terdapat 4 pilihan jawaban yang telah disediakan:
 - STS (Sangat Tidak Sesuai) : Pilihan ini merupakan pilihan jawaban apabila pernyataan yang ada sangat tidak sesuai dengan anda
 - TS (Tidak Sesuai) : Pilihan ini merupakan pilihan jawaban apabila pernyataan yang ada tidak sesuai dengan anda
 - S (Sesuai) : Pilihan ini merupakan pilihan jawaban apabila pernyataan yang ada sesuai dengan anda
 - SS (Sangat Sesuai) : Pilihan ini merupakan pilihan jawaban apabila pernyataan yang ada sangat sesuai dengan anda
3. Kerahasiaan identitas dan jawaban anda akan terjamin dan dalam pengisian kuisioner tidak ada jawaban yang salah dan benar

Saya harus meninggalkan pekerjaan karena banyak waktu yang harus saya luangkan demi keluarga saya *

1 2 3 4

Sangat Tidak Sesuai

Sangat Sesuai

Sepulang bekerja, saya merasa terlalu lelah untuk melakukan kewajiban rumah tangga *

1 2 3 4

Sangat Tidak Sesuai

Sangat Sesuai

Saya bingung untuk memilih lembur atau mengerjakan pekerjaan di rumah ketika * pekerjaan belum selesai

1 2 3 4
Sangat Tidak Sesuai Sangat Sesuai

Stres kerja saya di kantor bisa mengganggu komunikasi saya dengan keluarga *

1 2 3 4
Sangat Tidak Sesuai Sangat Sesuai

Merasa bersalah kepada keluarga bila harus membawa pekerjaan kantor ke rumah *

1 2 3 4
Sangat Tidak Sesuai Sangat Sesuai

Kantor menuntut harus menyelesaikan pekerjaan tepat waktu meskipun anak-anak meminta waktu saya untuk bermain bersama *

1 2 3 4
Sangat Tidak Sesuai Sangat Sesuai

Bekerja membuat saya sulit menghabiskan waktu dengan keluarga *

1 2 3 4

Sangat Tidak Sesuai Sangat Sesuai

Merasa lelah dan ingin berhenti bekerja untuk menjadi ibu rumah tangga saja *

1 2 3 4

Sangat Tidak Sesuai Sangat Sesuai

Saya harus mengerjakan pekerjaan rumah sendiri setiap hari meskipun saya harus menyelesaikan pekerjaan kantor *


1 2 3 4

Sangat Tidak Sesuai Sangat Sesuai

Saya merasa bersalah ketika mengambil cuti dari pekerjaan *

1 2 3 4

Sangat Tidak Sesuai Sangat Sesuai



Saya merasa gelisah ketika berada di kantor karena memikirkan keadaan anak-anak di rumah *

1 2 3 4

Sangat Tidak Sesuai Sangat Sesuai

Anak-anak meminta saya untuk pulang tepat waktu padahal pekerjaan saya belum selesai *

1 2 3 4

Sangat Tidak Sesuai Sangat Sesuai

Saya belum sepenuhnya sebagai seorang ibu karena kurang memiliki waktu untuk mengasuh anak dengan baik *

1 2 3 4

Sangat Tidak Sesuai Sangat Sesuai

Anak-anak setiap hari meminta waktu untuk ditemani belajar padahal saya lembur bekerja hingga malam *

1 2 3 4

Sangat Tidak Sesuai Sangat Sesuai

Merasa ragu-ragu bila harus ijin atasan untuk keperluan anak-anak seperti sakit *
atau keperluan sekolah

1 2 3 4
Sangat Tidak Sesuai Sangat Sesuai

Kantor meminta saya untuk bekerja bahkan di hari libur *


1 2 3 4
Sangat Tidak Sesuai Sangat Sesuai

Saya dapat menghadapi rekan kerja dengan sabar namun ketika di rumah saya
mudah marah *

1 2 3 4
Sangat Tidak Sesuai Sangat Sesuai

Saya sering melewatkan acara atau kegiatan keluarga, karena sibuk bekerja *

1 2 3 4
Sangat Tidak Sesuai Sangat Sesuai



LAMPIRAN B

DATA UJI COBA

B.1 DATA UJI COBA SKALA *SUBJECTIVE WELL BEING*

B.2 DATA UJI COBA SKALA KONFLIK PERAN GANDA



B.1 DATA UJI COBA SKALA *SUBJECTIVE WELL BEING*

Subjek	Item Skala Subjective Well Being																			
	1	2	3	4	5	6	7	8	9	10	11	12	13	14	15	16	17	18	19	20
1	3	3	3	1	4	1	4	1	1	3	1	1	1	4	1	4	3	3	4	3
2	3	1	4	1	4	1	4	1	1	4	1	1	1	4	1	4	4	1	4	4
3	3	3	4	1	4	1	4	1	1	4	1	1	1	4	1	4	4	2	4	4
4	3	2	4	2	4	2	4	1	1	3	3	2	2	3	2	3	4	2	4	4
5	2	2	3	2	3	2	3	2	2	2	2	2	2	3	2	3	2	2	3	2
6	4	1	4	1	4	1	4	1	1	4	1	1	1	4	4	4	4	2	4	4
7	3	1	3	1	4	3	4	1	1	4	1	1	1	4	1	4	3	3	4	4
8	3	1	3	1	3	1	3	2	1	4	1	1	2	3	2	4	3	2	3	3
9	2	1	2	1	4	1	4	2	1	4	1	1	1	4	2	4	3	1	4	4
10	4	2	4	1	4	1	4	1	1	4	1	2	1	4	2	4	3	2	4	3
11	3	1	3	1	4	1	4	1	1	4	1	1	1	4	1	4	4	1	4	4
12	3	1	3	1	4	1	4	1	1	4	1	1	1	4	1	4	4	1	4	4
13	4	1	3	1	4	1	3	1	1	4	1	3	2	4	2	4	4	3	4	4
14	4	1	4	1	4	1	4	1	1	4	2	1	1	4	1	4	4	1	4	4
15	4	2	3	1	3	2	4	2	1	4	1	2	1	4	1	4	3	2	4	3
16	3	1	4	1	4	1	3	1	1	4	1	2	1	4	2	4	3	2	4	4
17	4	1	3	1	3	1	4	1	1	4	1	2	1	3	1	3	3	1	4	4
18	4	1	4	1	4	1	4	1	1	4	1	1	1	4	1	4	4	2	3	1
19	4	1	4	1	4	1	4	1	1	4	1	1	1	4	1	4	4	1	4	4
20	4	1	4	1	4	1	4	1	1	4	1	1	1	4	1	4	4	1	4	4
21	4	1	4	1	4	1	4	1	1	4	1	4	1	4	1	4	4	1	4	4
22	3	2	3	1	4	2	4	4	2	3	2	2	2	3	2	3	3	2	4	3
23	3	2	4	2	3	1	3	2	1	3	1	1	3	3	2	4	3	1	4	3
24	4	1	4	1	3	2	4	3	2	3	1	1	2	4	2	4	4	3	4	4
25	1	2	2	1	4	2	4	1	1	3	1	2	1	4	1	4	3	1	4	3

26	4	1	4	1	4	1	4	1	1	4	1	4	1	4	2	4	4	1	4	4
27	3	2	4	4	4	1	4	1	1	2	1	4	2	4	4	4	3	4	4	4
28	3	1	3	1	4	1	4	1	1	4	1	2	2	4	1	4	3	3	4	3
29	2	2	3	2	2	1	4	4	1	3	1	1	2	4	2	4	3	3	3	4
30	4	4	4	4	4	1	4	4	1	4	4	4	4	4	1	4	4	1	4	4
31	4	1	4	1	4	1	4	1	1	4	1	1	1	4	1	4	4	1	1	4
32	2	1	2	2	2	4	2	3	2	3	3	3	3	3	3	4	1	4	4	3
33	4	1	3	2	4	2	4	2	2	3	1	3	2	4	2	3	2	3	4	4
34	4	1	4	1	4	1	4	1	1	4	1	1	1	4	1	4	4	1	4	4
35	3	1	3	1	4	1	3	1	1	3	1	1	1	3	1	3	3	1	3	3
36	4	3	4	1	4	2	4	2	2	4	1	1	2	4	2	4	4	3	4	4
37	3	2	4	2	3	4	4	2	1	4	3	2	4	4	1	4	4	4	4	4
38	3	2	3	1	3	2	4	2	1	3	2	2	2	3	2	4	2	3	4	3
39	3	4	4	1	4	1	3	1	1	4	1	2	1	3	1	4	3	1	3	4
40	2	3	4	1	4	1	4	1	2	3	1	2	1	4	1	4	4	1	4	3
41	4	1	4	1	4	1	4	1	1	4	2	2	2	4	1	4	4	2	4	4
42	4	1	4	1	4	1	4	1	1	4	1	1	1	3	1	4	4	1	4	4
43	2	3	3	2	3	1	3	2	1	3	2	3	2	4	1	4	4	3	4	4
44	3	1	3	1	4	1	4	1	1	4	1	1	1	4	2	4	4	2	4	4
45	4	1	4	1	4	1	4	1	1	4	1	1	1	4	1	4	4	1	4	4
46	4	2	2	2	4	2	4	3	1	3	3	3	1	3	3	4	4	1	2	2
47	4	2	4	1	4	1	4	1	1	4	1	1	1	4	1	4	4	3	4	4
48	4	1	4	1	4	1	4	1	1	3	1	3	1	3	2	4	3	2	4	3
49	2	3	3	2	3	1	4	2	2	2	2	2	3	2	1	3	3	3	3	2
50	4	1	4	1	4	2	4	2	2	4	1	1	1	4	1	4	4	1	4	4



B.2 DATA UJI COBA SKALA KONFLIK PERAN GANDA

Subjek	Item Skala Konflik Peran Ganda																	
	1	2	3	4	5	6	7	8	9	10	11	12	13	14	15	16	17	18
1	1	2	1	1	1	4	3	1	4	3	1	1	3	1	1	1	1	1
2	3	2	1	2	3	2	1	1	4	3	3	2	2	1	1	1	2	3
3	1	1	2	2	4	1	2	2	2	2	1	1	1	1	2	1	2	2
4	4	3	3	4	3	4	3	3	2	3	1	3	3	3	2	3	4	1
5	2	2	2	2	3	2	3	3	2	2	2	2	2	2	3	2	2	2
6	1	3	3	2	4	4	3	1	3	1	1	4	1	1	1	1	1	1
7	3	2	3	1	2	1	2	1	1	1	3	2	1	1	1	1	3	1
8	2	2	2	2	3	2	3	2	3	2	3	2	2	2	2	4	2	3
9	2	2	1	2	1	2	2	1	3	2	2	1	3	2	2	4	3	2
10	2	2	2	2	2	3	2	2	3	2	2	2	2	3	2	2	2	2
11	3	1	1	1	4	1	1	3	4	1	3	1	1	1	1	1	1	1
12	1	1	1	1	3	3	1	1	3	2	2	2	1	1	1	1	1	1
13	3	3	3	1	3	2	1	1	4	4	4	4	3	4	4	3	3	2
14	1	1	1	1	1	1	1	1	4	1	1	1	1	1	1	1	1	1
15	1	2	2	2	2	2	2	2	2	2	2	2	2	2	2	2	2	2
16	1	2	2	3	3	3	3	1	3	1	3	3	3	3	3	3	3	3
17	1	1	1	1	2	1	1	2	1	1	1	1	2	1	1	1	1	1
18	2	2	3	2	3	4	2	3	3	4	4	4	2	3	4	2	2	2
19	1	1	4	4	1	1	1	1	4	1	1	4	4	4	1	1	4	1
20	3	2	1	1	4	1	2	2	2	1	3	2	2	2	2	1	1	1
21	1	1	1	1	2	2	1	1	2	1	1	1	1	1	1	1	1	1
22	1	2	2	3	3	2	2	2	3	2	2	2	3	2	2	2	2	2
23	2	1	3	1	3	3	2	1	3	3	2	1	2	2	2	2	1	3
24	4	4	3	3	2	2	2	2	2	2	2	2	2	3	3	2	3	2
25	1	2	2	2	4	4	1	1	4	2	1	2	2	1	3	1	3	2





C.1 VALIDITAS DAN RELIABILITAS SKALA *SUBJECTIVE WELL BEING*

PUTARAN 1

Reliability

Scale: ALL VARIABLES


Case Processing Summary

		N	%
Cases	Valid	50	100.0
	Excluded ^a	0	.0
	Total	50	100.0

a. Listwise deletion based on all variables in the procedure.

Reliability Statistics

Cronbach's Alpha	N of Items
.857	20



Item-Total Statistics

	Scale Mean if Item Deleted	Scale Variance if Item Deleted	Corrected Item-Total Correlation	Cronbach's Alpha if Item Deleted
y1	67.7600	47.411	.431	.851
rey2	67.6800	48.181	.320	.857
y3	67.5800	48.534	.417	.851
rey4	67.3800	46.853	.576	.845
y5	67.3400	48.066	.586	.846
rey6	67.4400	47.558	.462	.850
y7	67.2600	49.992	.394	.853
rey8	67.6000	45.061	.597	.843
rey9	67.2400	50.309	.409	.853
y10	67.4800	46.581	.693	.842
rey11	67.4200	46.738	.552	.846
rey12	67.8400	47.239	.348	.857
rey13	67.5800	45.187	.651	.841
y14	67.3600	49.092	.475	.850
rey15	67.6000	48.490	.343	.855
y16	67.2000	50.939	.330	.855
y17	67.6000	46.531	.590	.844
rey18	67.9800	45.775	.459	.851
y19*	67.3000	51.439	.109	.861
y20	67.5000	48.622	.366	.853

PUTARAN 2

Reliability

Scale: ALL VARIABLES


Case Processing Summary

		N	%
Cases	Valid	50	100.0
	Excluded ^a	0	.0
	Total	50	100.0

a. Listwise deletion based on all variables in the procedure.

Reliability Statistics

Cronbach's Alpha	N of Items
.861	19



Item-Total Statistics

	Scale Mean if Item Deleted	Scale Variance if Item Deleted	Corrected Item-Total Correlation	Cronbach's Alpha if Item Deleted
y1	64.0000	46.163	.434	.856
rey2	63.9200	46.973	.319	.862
y3	63.8200	47.375	.410	.857
rey4	63.6200	45.628	.579	.850
y5	63.5800	46.861	.585	.852
rey6	63.6800	46.222	.476	.854
y7	63.5000	48.786	.388	.858
rey8	63.8400	43.933	.592	.849
rey9	63.4800	49.030	.415	.858
y10	63.7200	45.430	.687	.847
rey11	63.6600	45.535	.553	.851
rey12	64.0800	45.871	.361	.862
rey13	63.8200	43.865	.665	.846
y14	63.6000	48.000	.455	.856
rey15	63.8400	47.239	.346	.860
y16	63.4400	49.721	.323	.860
y17	63.8400	45.280	.596	.849
rey18	64.2200	44.338	.480	.855
y20	63.7400	47.666	.337	.860

Nb :

Rtabel untuk skala subjective well being yaitu 0,279



**C.2 VALIDITAS DAN RELIABILITAS SKALA KONFLIK
PERAN GANDA**

PUTARAN 1

Reliability

Scale: ALL VARIABLES


Case Processing Summary

		N	%
Cases	Valid	50	100.0
	Excluded ^a	0	.0
	Total	50	100.0

a. Listwise deletion based on all variables in the procedure.

Reliability Statistics

Cronbach's Alpha	N of Items
.884	18



Item-Total Statistics

	Scale Mean if Item Deleted	Scale Variance if Item Deleted	Corrected Item-Total Correlation	Cronbach's Alpha if Item Deleted
x1	34.62	93.955	.504	.878
x2	34.50	93.929	.603	.875
x3	34.56	94.741	.501	.878
x4	34.66	94.637	.537	.877
x5*	33.94	98.466	.246	.888
x6	34.22	90.869	.557	.876
x7	34.58	95.840	.447	.880
x8	34.88	99.251	.294	.885
x9*	33.58	99.759	.210	.889
x10	34.70	93.888	.605	.875
x11	34.44	92.537	.597	.875
x12	34.44	91.068	.621	.874
x13	34.22	93.889	.527	.877
x14	34.56	91.353	.696	.871
x15	34.58	90.534	.686	.871
x16	34.74	96.074	.437	.880
x17	34.60	92.571	.612	.874
x18	34.68	93.814	.597	.875

PUTARAN 2

Reliability

Scale: ALL VARIABLES


Case Processing Summary

		N	%
Cases	Valid	50	100.0
	Excluded ^a	0	.0
	Total	50	100.0

a. Listwise deletion based on all variables in the procedure.

Reliability Statistics

Cronbach's Alpha	N of Items
.894	16

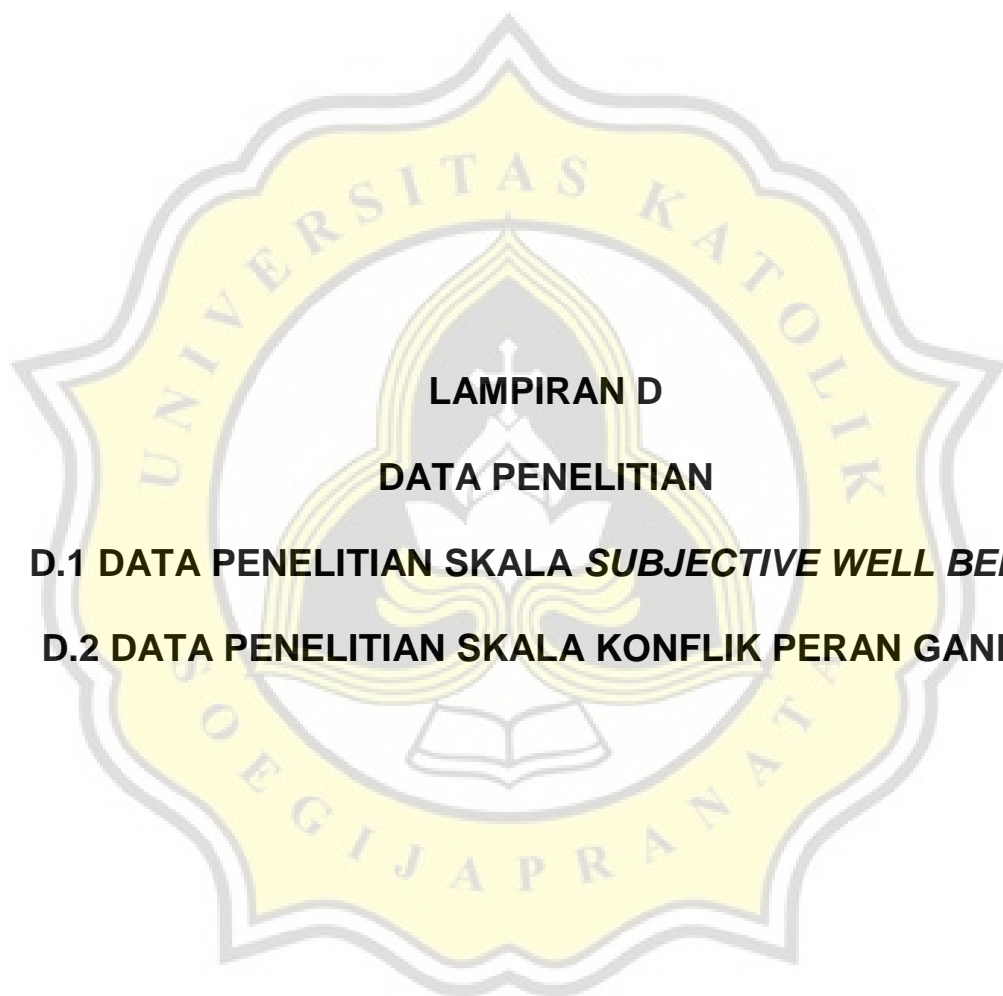


Item-Total Statistics

	Scale Mean if Item Deleted	Scale Variance if Item Deleted	Corrected Item-Total Correlation	Cronbach's Alpha if Item Deleted
x1	29.14	83.021	.519	.890
x2	29.02	82.551	.650	.885
x3	29.08	83.953	.506	.890
x4	29.18	83.783	.546	.889
x6	28.74	80.727	.539	.890
x7	29.10	84.378	.488	.891
x8	29.40	88.000	.312	.896
x10	29.22	83.563	.584	.887
x11	28.96	82.407	.570	.888
x12	28.96	81.304	.580	.887
x13	28.74	82.849	.549	.888
x14	29.08	80.891	.693	.883
x15	29.10	80.418	.666	.884
x16	29.26	85.013	.453	.892
x17	29.12	81.455	.644	.885
x18	29.20	83.102	.601	.887

Nb :

Rtabel untuk skala konflik peran ganda yaitu 0,279



LAMPIRAN D

DATA PENELITIAN

D.1 DATA PENELITIAN SKALA *SUBJECTIVE WELL BEING*

D.2 DATA PENELITIAN SKALA KONFLIK PERAN GANDA



D.1 DATA PENELITIAN SKALA *SUBJECTIVE WELL BEING*

Subjek	Item Skala Subjective Well Being																			Total
	1	2	3	4	5	6	7	8	9	10	11	12	13	14	15	16	17	18	20	
1	3	2	3	4	4	4	4	4	4	3	4	4	4	4	4	4	3	2	3	67
2	3	4	4	4	4	4	4	4	4	4	4	4	4	4	4	4	4	4	4	75
3	3	2	4	4	4	4	4	4	4	4	4	4	4	4	4	4	4	3	4	72
4	3	3	4	3	4	3	4	4	4	3	2	3	3	3	3	3	4	3	4	63
5	2	3	3	3	3	3	3	3	3	2	3	3	3	3	3	3	2	3	2	53
6	4	4	4	4	4	4	4	4	4	4	4	4	4	4	1	4	4	3	4	72
7	3	4	3	4	4	2	4	4	4	4	4	4	4	4	4	4	3	2	4	69
8	3	4	3	4	3	4	3	3	4	4	4	4	3	3	3	4	3	3	3	65
9	2	4	2	4	4	4	4	3	4	4	4	4	4	4	3	4	3	4	4	69
10	4	3	4	4	4	4	4	4	4	4	4	3	4	4	3	4	3	3	3	70
11	3	4	3	4	4	4	4	4	4	4	4	4	4	4	4	4	4	4	4	74
12	3	4	3	4	4	4	4	4	4	4	4	4	4	4	4	4	4	4	4	74
13	4	4	3	4	4	4	3	4	4	4	4	2	3	4	3	4	4	2	4	68
14	4	4	4	4	4	4	4	4	4	4	3	4	4	4	4	4	4	4	4	75
15	4	3	3	4	3	3	4	3	4	4	4	3	4	4	4	4	3	3	3	67
16	3	4	4	4	4	4	3	4	4	4	4	3	4	4	3	4	3	3	4	70
17	4	4	3	4	3	4	4	4	4	4	4	3	4	3	4	3	3	4	4	70
18	4	4	4	4	4	4	4	4	4	4	4	4	4	4	4	4	4	3	1	72
19	4	4	4	4	4	4	4	4	4	4	4	4	4	4	4	4	4	4	4	76
20	4	4	4	4	4	4	4	4	4	4	4	4	4	4	4	4	4	4	4	76
21	4	4	4	4	4	4	4	4	4	4	4	1	4	4	4	4	4	4	4	73
22	3	3	3	4	4	3	4	1	3	3	3	3	3	3	3	3	3	3	3	58
23	3	3	4	3	3	4	3	3	4	3	4	4	2	3	3	4	3	4	3	63
24	4	4	4	4	3	3	4	2	3	3	4	4	3	4	3	4	4	2	4	66
25	1	3	2	4	4	3	4	4	4	3	4	3	4	4	4	4	3	4	3	65



D.2 DATA PENELITIAN SKALA KONFLIK PERAN GANDA

Subjek	Item Skala Konflik Peran Ganda																Total
	1	2	3	4	6	7	8	10	11	12	13	14	15	16	17	18	
1	1	2	1	1	4	3	1	3	1	1	3	1	1	1	1	1	26
2	3	2	1	2	2	1	1	3	3	2	2	1	1	1	2	3	30
3	1	1	2	2	1	2	2	2	1	1	1	1	2	1	2	2	24
4	4	3	3	4	4	3	3	3	1	3	3	3	2	3	4	1	47
5	2	2	2	2	2	3	3	2	2	2	2	2	3	2	2	2	35
6	1	3	3	2	4	3	1	1	1	4	1	1	1	1	1	1	29
7	3	2	3	1	1	2	1	1	3	2	1	1	1	1	3	1	27
8	2	2	2	2	2	3	2	2	3	2	2	2	2	4	2	3	37
9	2	2	1	2	2	2	1	2	2	1	3	2	2	4	3	2	33
10	2	2	2	2	3	2	2	2	2	2	2	3	2	2	2	2	34
11	3	1	1	1	1	1	3	1	3	1	1	1	1	1	1	1	22
12	1	1	1	1	3	1	1	2	2	2	1	1	1	1	1	1	21
13	3	3	3	1	2	1	1	4	4	4	3	4	4	3	3	2	45
14	1	1	1	1	1	1	1	1	1	1	1	1	1	1	1	1	16
15	1	2	2	2	2	2	2	2	2	2	2	2	2	2	2	2	31
16	1	2	2	3	3	3	1	1	3	3	3	3	3	3	3	3	40
17	1	1	1	1	1	1	2	1	1	1	2	1	1	1	1	1	18
18	2	2	3	2	4	2	3	4	4	4	2	3	4	2	2	2	45
19	1	1	4	4	1	1	1	1	1	4	4	4	1	1	4	1	34
20	3	2	1	1	1	2	2	1	3	2	2	2	2	1	1	1	27
21	1	1	1	1	2	1	1	1	1	1	1	1	1	1	1	1	17
22	1	2	2	3	2	2	2	2	2	2	3	2	2	2	2	2	33
23	2	1	3	1	3	2	1	3	2	1	2	2	2	2	1	3	31
24	4	4	3	3	2	2	2	2	2	2	2	3	3	2	3	2	41
25	1	2	2	2	4	1	1	2	1	2	2	1	3	1	3	2	30



LAMPIRAN E

UJI ASUMSI

E.1 UJI NORMALITAS

E.2 UJI LINIERITAS



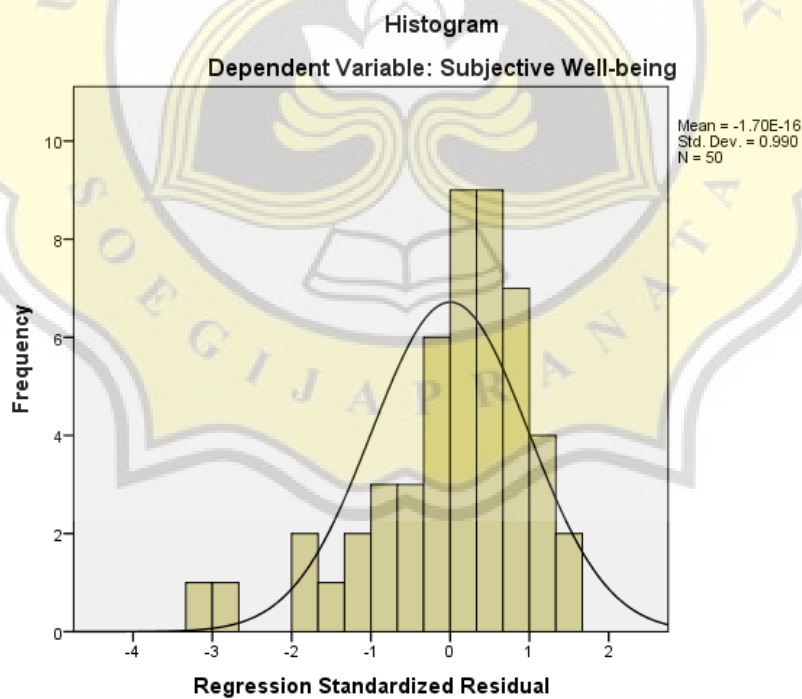
E.1 UJI NORMALITAS

One-Sample Kolmogorov-Smirnov Test

		Subjective Well-being	Konflik Peran Ganda
N		50	50
Normal Parameters ^{a,b}	Mean	67.30	31.02
	Std. Deviation	7.172	9.682
	Absolute	.143	.099
Most Extreme Differences	Positive	.113	.099
	Negative	-.143	-.060
Kolmogorov-Smirnov Z		1.013	.701
Asymp. Sig. (2-tailed)		.256	.710

a. Test distribution is Normal.

b. Calculated from data.



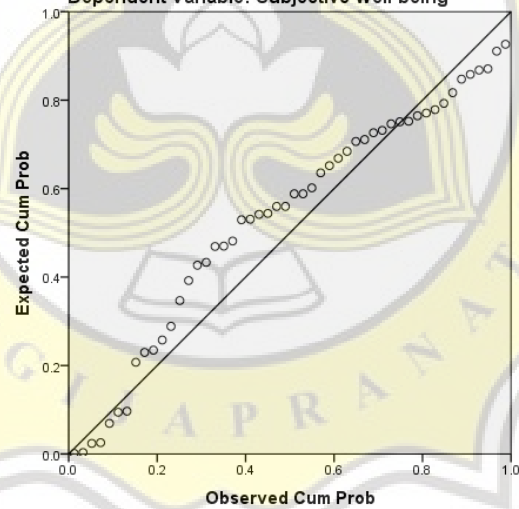


E.2 UJI LINIERITAS

ANOVA Table


		Sum of Squares	df	Mean Square	F	Sig.
Subjective Well-being * Konflik Peran Ganda	(Combined)	1695.583	27	62.799	1.675	.110
	Between Groups					
	Linearity	416.618	1	416.618	11.111	.003
	Deviation from Linearity	1278.965	26	49.191	1.312	.261
Within Groups	824.917	22	37.496			
Total	2520.500	49				

Normal P-P Plot of Regression Standardized Residual
 Dependent Variable: Subjective Well-being



Measures of Association

	R	R Squared	Eta	Eta Squared
Subjective Well-being * Konflik Peran Ganda	-.407	.165	.820	.673





Correlations

		Subjective Well-being	Konflik Peran Ganda
Subjective Well-being	Pearson Correlation	1	-.407**
	Sig. (2-tailed)		.003
	N	50	50
Konflik Peran Ganda	Pearson Correlation	-.407**	1
	Sig. (2-tailed)	.003	
	N	50	50

** . Correlation is significant at the 0.01 level (2-tailed).



LAMPIRAN G
KATEGORISASI EMPIRIK

Skala SWB

Skor min = 1

Skor max = 4

Jml item = 19

Xmin = 19

Xmax = 76

Rata2 = 47,5

R = 57

SD = 9,5

$$\text{Mean Empirik} = \frac{\sum \text{Total Skor SWB}}{N} = \frac{3365}{50} = 67,3$$

Tabel Kategori Subjective Well Being

Kategori	Norma Kategorisasi
Sangat Tinggi	$x > 61,75$
Tinggi	$52,25 < x \leq 61,75$
Sedang	$42,75 < x \leq 52,25$
Rendah	$33,25 < x \leq 42,75$
Sangat Rendah	$x < 33,25$

Skala KPG

Skor min = 1

Skor max = 4

Jml item = 16

Xmin = 16

Xmax = 64

Rata2 = 40

R = 48

SD = 8

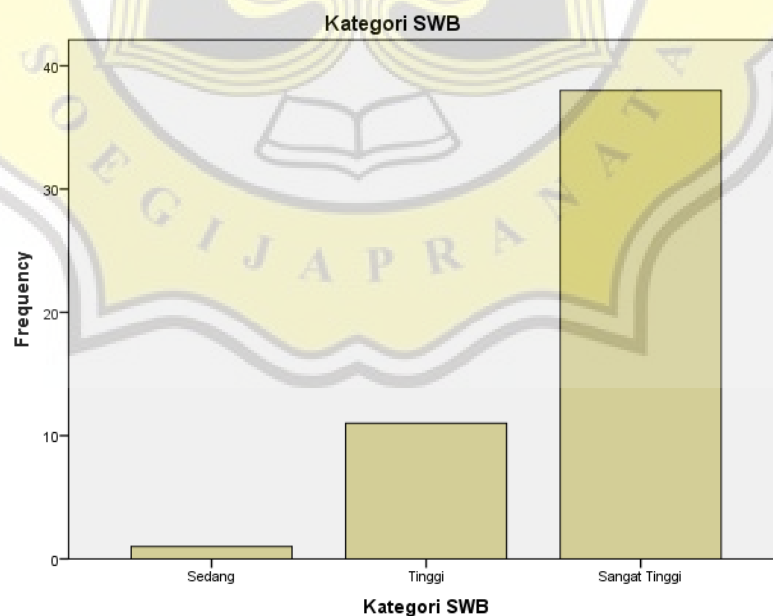
$$\text{Mean Empirik} = \frac{\sum \text{Total Skor SWB}}{N} = \frac{1551}{50} = 31,02$$

Tabel Kategori Konflik Peran Ganda pada Wanita Karir *Single parent*

Kategori	Norma Kategorisasi
Sangat Tinggi	$x > 52$
Tinggi	$44 < x \leq 52$
Sedang	$36 < x \leq 44$
Rendah	$28 < x \leq 36$
Sangat Rendah	$x < 28$


Kategori SWB

	Frequency	Percent	Valid Percent	Cumulative Percent
Valid Sedang	1	2.0	2.0	2.0
Tinggi	11	22.0	22.0	24.0
Sangat Tinggi	38	76.0	76.0	100.0
Total	50	100.0	100.0	



Kategori Konflik Peran Ganda

	Frequency	Percent	Valid Percent	Cumulative Percent
Valid Sangat Rendah	21	42.0	42.0	42.0
Rendah	16	32.0	32.0	74.0
Sedang	7	14.0	14.0	88.0
Tinggi	5	10.0	10.0	98.0
Sangat Tinggi	1	2.0	2.0	100.0
Total	50	100.0	100.0	





LAMPIRAN H
SURAT-SURAT PENELITIAN
H.1 SURAT IJIN PENELITIAN



H.1 SURAT IJIN PENELITIAN

FAKULTAS PSIKOLOGI
Jl. Pawiyatan Luhur IV/1 Benda Duwur Semarang 50234
Telp. (024) 8441355, 8505003 (hunting) Fax. (024) 8415429 - 8445265
e-mail: unika@unika.ac.id http://www.unika.ac.id



SURAT KETERANGAN PENELITIAN

Nomor : 1063/B.7.3/FP/VII/2022

Dengan ini menerangkan bahwa mahasiswa berikut :

Nama : **Brigitta Clarin Pritananda**
NIM : 18.E1.0094
Tempat/Tanggal Lahir : Semarang, 9 Desember 1999
Alamat : Jalan Candi Intan IV/1029 Pasadena Semarang
Pekerjaan : Mahasiswa Aktif Fakultas Psikologi Program Studi Sarjana Psikologi
No. Hp : 089678198134

Sedang melakukan proses pengambilan data penelitian Skripsi dengan judul "**Hubungan Konflik Peran Ganda dengan Subjective Well Being pada Wanita Karir Single Parent**", dibawah bimbingan Dosen pembimbing **Dra. Emiliana Primastuti, M.Si.** Proses pengambilan data berlangsung secara online melalui google form yang akan disebarakan kepada wanita karir single parent yang berada di Kota Semarang, Jawa Tengah.

Demikian Surat Keterangan ini diterbitkan untuk dapat dipergunakan sebagaimana mestinya.

Semarang, 18 Juli 2022
Ka. Progd. Sarjana Psikologi,

Dr. Suparmi, M. Psi.
NPP:058.1.1992.105

Similarity Report

PAPER NAME

18.E1.0094.docx

WORD COUNT

7382 Words

CHARACTER COUNT

46793 Characters

PAGE COUNT

40 Pages

FILE SIZE

143.1KB

SUBMISSION DATE

Sep 9, 2022 4:00 PM GMT+7

REPORT DATE

Sep 9, 2022 4:04 PM GMT+7

● **19% Overall Similarity**

The combined total of all matches, including overlapping sources, for each database.

- 16% Internet database
- 4% Publications database
- Crossref database
- Crossref Posted Content database
- 13% Submitted Works database

● **Excluded from Similarity Report**

- Bibliographic material
- Quoted material
- Cited material
- Small Matches (Less than 10 words)
- Manually excluded text blocks