






LAMPIRAN A
SKALA PENELITIAN
A-1 Skala Motivasi
Belajar
A-2 Skala Pola Asuh
Permisif Orang Tua



A-1 Skala Motivasi Belajar

Bagian 1 dari 4

Skala Penelitian

Halo teman-teman, perkenalkan nama saya Cynthia Dewi Mahasiswa Fakultas Psikologi Unka Soegijapranata Semarang. Pada saat ini saya sedang melaksanakan penelitian untuk memenuhi persyaratan kelulusan S1.

Pada saat ini saya mengangkat judul penelitian "Hubungan Pola Asuh Permisif Orang Tua dengan Motivasi Belajar Siswa SMP". Sehubungan dengan hal tersebut, saya bermaksud meminta bantuan teman-teman untuk menjadi responden dalam penelitian saya kali ini, dengan kriteria :

1. Siswa kelas delapan SMP Pius Pekalongan
2. Tinggal bersama dengan orang tua
3. Bersedia menjadi subjek penelitian

Apabila teman-teman merasa berada dalam kriteria tersebut, mohon bantuannya untuk mengisi skala yang berisi 30 butir pernyataan ini. Data yang saya dapatkan, tidak akan dipergunakan untuk urusan di luar penelitian ini, dan saya bertanggung jawab atas hal tersebut.

Cara pengerjaan akan tercantum di dalam deskripsi skala.

Nb, akan ada 3 orang beruntung yang akan mendapatkan saldo shopee pay sebesar Rp. 50.000,00, yang akan diundi secara acak oleh peneliti.

Terimakasih, Tuhan Memberkati :)

Penelitian ini merupakan suatu kegiatan dalam menyelesaikan tugas akhir di program Psikologi. Saya mengharapkan teman-teman semua untuk berpartisipasi dalam penelitian ini, saya akan menjamin kerahasiaan identitas, informasi yang saya dapatkan hanya akan digunakan untuk proses penelitian. Jika teman-teman bersedia menjadi responden, silahkan memilih opsi "bersedia" sebagai bukti ketersediaan teman-teman menjadi bagian dalam penelitian ini. Terimakasih atas perhatian dan waktu yang telah diluangkan.

- Bersedia
- Tidak Bersedia
- Tambahkan opsi atau tambahkan "Lainnya"

Wajib diisi

Bagian 2 dari 4

Identitas Siswa ✕ ⋮

Deskripsi (opsional)

Nama *

Teks jawaban singkat

Kelas *

Delapan A

Delapan B

Delapan C

Delapan D

Usia (ditulis dalam bentuk angka, Contoh : 14) *

Teks jawaban singkat

Jenis Kelamin *

Laki-laki


Perempuan

Nomor HP *

Teks jawaban singkat

Setelah bagian 2 Lanjutkan ke bagian berikut

Activate Go to Sett



Bagian 3 dari 4

Skala Motivasi Belajar

NB:

1. Tidak ada jawaban yang BENAR atau SALAH.
2. Jawaban yang teman-teman berikan akan sangat berguna apabila anda menjawab dengan jujur dan sesuai dengan keadaan yang sesungguhnya.
3. Jawaban yang teman-teman berikan TIDAK akan berpengaruh pada NILAI di sekolah.

Saya membuat jadwal harian untuk belajar *

Sangat Sesuai

Sesuai

Tidak Sesuai

Sangat Tidak Sesuai

Saya mengikuti kursus untuk mengisi waktu luang *

Sangat Sesuai

Sesuai

Tidak Sesuai

Sangat Tidak Sesuai

Saya dengan suka rela mengerjakan tugas saat memiliki waktu luang *

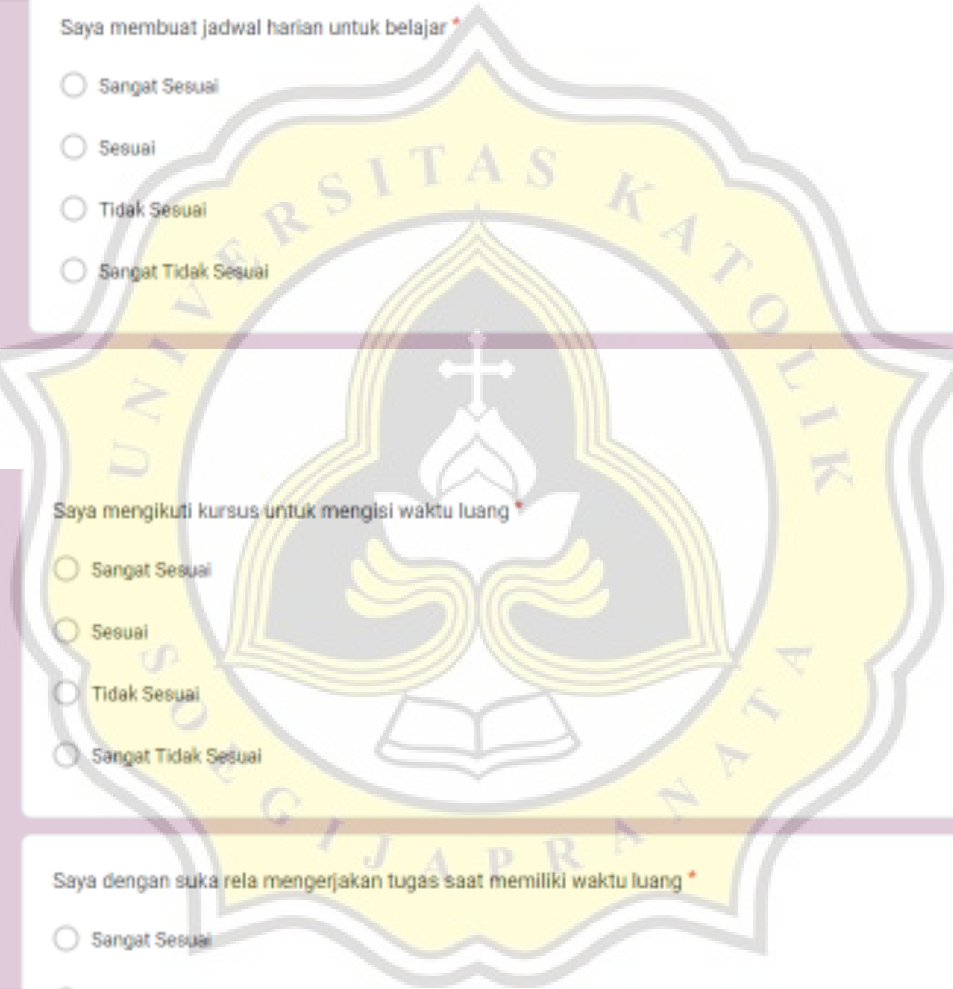
Sangat Sesuai

Sesuai

Tidak Sesuai

Sangat Tidak Sesuai

Activate
Go to Settings



Saya akan bertanya pada guru jika saya memiliki kesulitan saat mengerjakan tugas *

- Sangat Sesuai
- Sesuai
- Tidak Sesuai
- Sangat Tidak Sesuai



Saya segera mengerjakan tugas yang diberikan guru *

- Sangat Sesuai
- Sesuai
- Tidak Sesuai
- Sangat Tidak Sesuai

Activate V
Go to Setting

Saya aktif bertanya dalam mengikuti kegiatan didalam kelas *

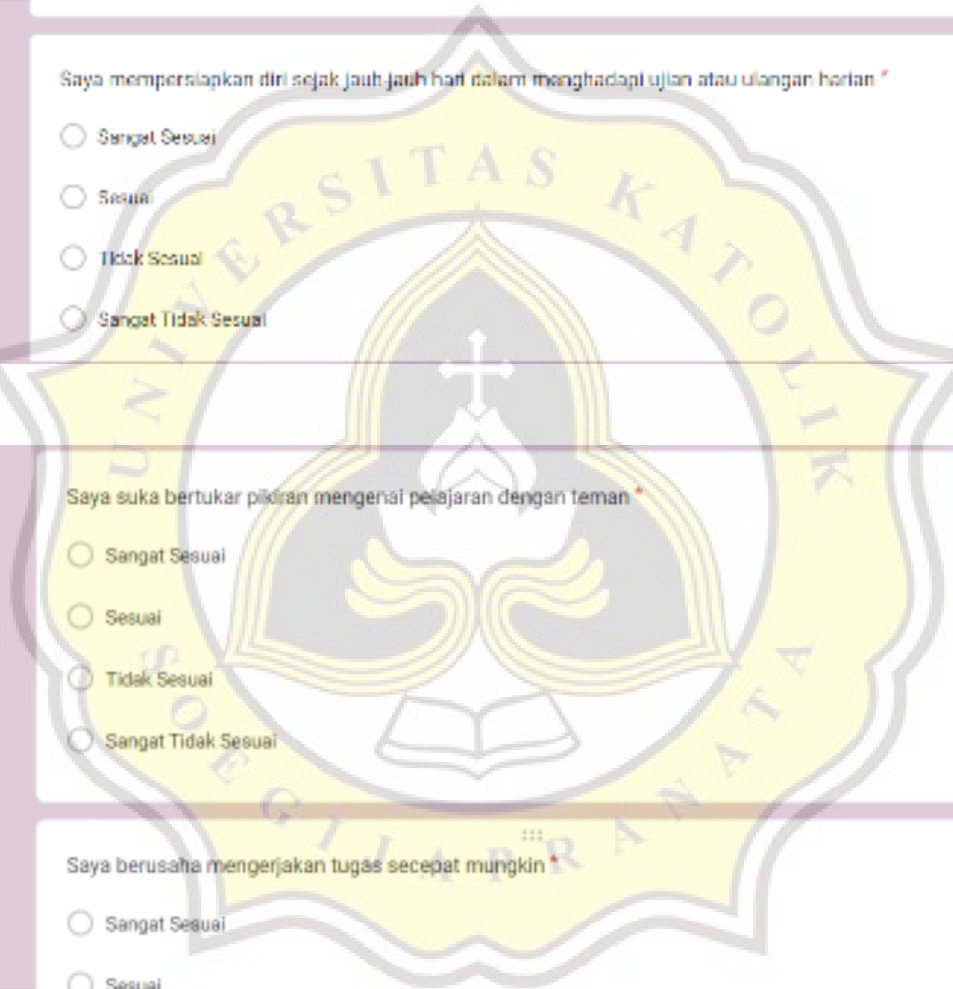
- Sangat Sesuai
- Sesuai
- Tidak Sesuai
- Sangat Tidak Sesuai



Saya mencari materi untuk dijadikan catatan tambahan dari internet *

- Sangat Sesuai
- Sesuai
- Tidak Sesuai
- Sangat Tidak Sesuai

Activate V
Go to Setting



Saya akan membaca secara berulang bila merasa kurang memahami suatu materi *

Sangat Sesuai

Sesuai

Tidak Sesuai

Sangat Tidak Sesuai

Saya mempersiapkan diri sejak jauh-jauh hari dalam menghadapi ujian atau ulangan harian *

Sangat Sesuai

Sesuai

Tidak Sesuai

Sangat Tidak Sesuai

Saya suka bertukar pikiran mengenai pelajaran dengan teman *

Sangat Sesuai

Sesuai

Tidak Sesuai

Sangat Tidak Sesuai

Saya berusaha mengerjakan tugas secepat mungkin *

Sangat Sesuai


Sesuai

Tidak Sesuai

Sangat Tidak Sesuai

Activate Web
Go to Settings

Activate Web
Go to Settings



Saya mengutamakan tugas atau PR dibandingkan bermain bersama teman-teman *

Sangat Sesuai

Sesuai

Tidak Sesuai

Sangat Tidak Sesuai

Saya tidak puas dengan nilai yang saya dapatkan *

Sangat Sesuai

Sesuai

Tidak Sesuai

Sangat Tidak Sesuai

Saya mampu menyelesaikan tugas dengan tepat waktu *

Sangat Sesuai

Sesuai

Tidak Sesuai

Sangat Tidak Sesuai

Nilai yang saya dapatkan merupakan hasil dari kerja keras saya sendiri *

Sangat Sesuai

Sesuai

Tidak Sesuai

Sangat Tidak Sesuai

Activate
Go to Sett

Activate
Go to Sett



**B-2 Skala Pola Asuh
Permisif Orang Tua**

Bagian 4 dari 4

Skala Pola Asuh Permissif

NB:

1. Tidak ada jawaban yang BENAR atau SALAH.
2. Jawaban yang teman-teman berikan akan sangat berguna apabila anda menjawab dengan jujur dan sesuai dengan keadaan yang sesungguhnya.
3. Jawaban yang teman-teman berikan TIDAK akan berpengaruh pada NILAI di sekolah.

Orang tua tidak mempertanyakan kegiatan apa saja yang saya lakukan diluar rumah *

Sangat Sesuai

Sesuai

Tidak Sesuai

Sangat Tidak Sesuai

Saya diberi kebebasan untuk berteman dengan siapa saja *

Sangat Sesuai

Sesuai

Tidak Sesuai

Sangat Tidak Sesuai

Saya diberi kebebasan ketika ingin bermain bersama teman-teman *

Sangat Sesuai


Sesuai

Tidak Sesuai

Sangat Tidak Sesuai

UNIVERSITAS KATOLIK
EGREJA PRAMANA

Activate V
Go to Setting



Orang tua diam saja apabila saya mendapatkan nilai dibawah KKM *

Sangat Sesuai

Sesuai

Tidak Sesuai

Sangat Tidak Sesuai

Orang tua memberi kebebasan dalam menentukan cita-cita *

Sangat Sesuai

Sesuai

Tidak Sesuai

Sangat Tidak Sesuai

Saya boleh menentukan suatu hal yang menjadi kesenangan saya *

Sangat Sesuai

Sesuai

Tidak Sesuai

Sangat Tidak Sesuai

Saya diberi kebebasan dalam menentukan kursus sesuai dengan hobi *

Sangat Sesuai

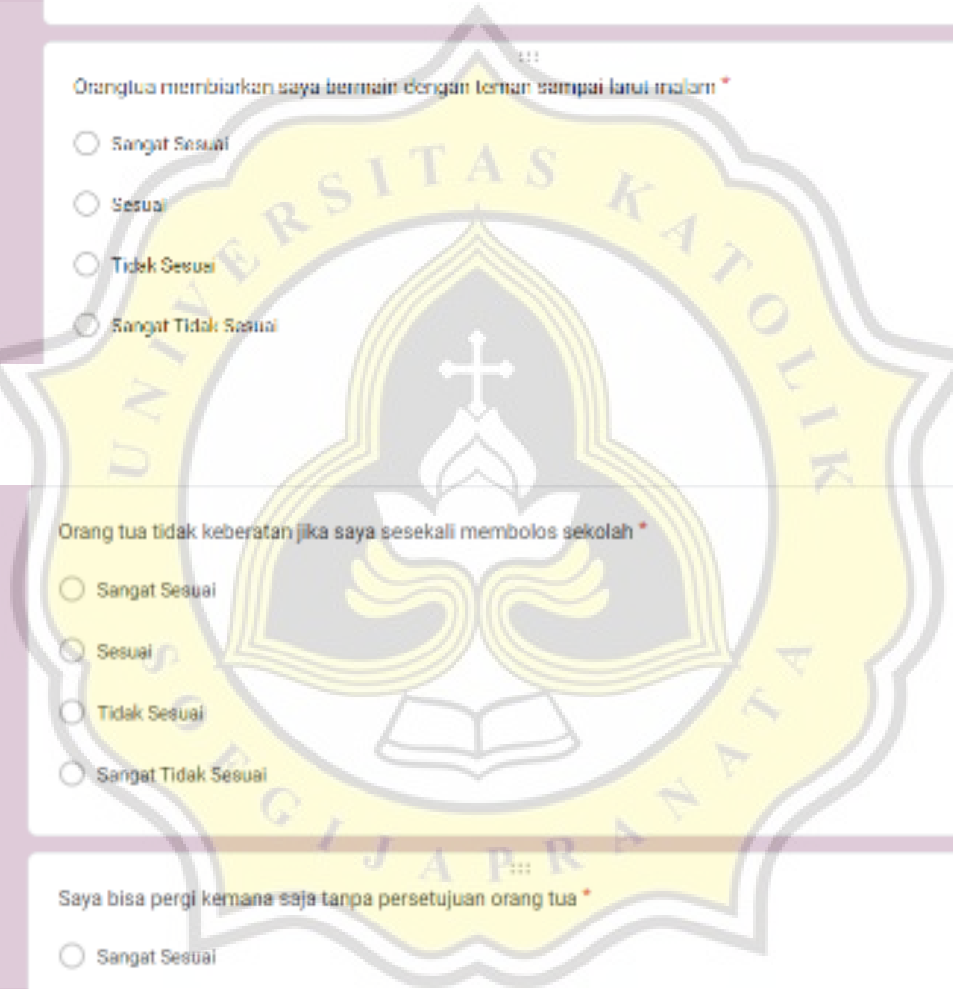
Sesuai

Tidak Sesuai

Sangat Tidak Sesuai

Activate
Go to Settings

Activate
Go to Settings



Orang tua memperlakukan saya sesuai dengan usia saya *

Sangat Sesuai

Sesuai

Tidak Sesuai

Sangat Tidak Sesuai

Orang tua membiarkan saya bermain dengan teman sampai larut malam *

Sangat Sesuai

Sesuai

Tidak Sesuai

Sangat Tidak Sesuai

Orang tua tidak keberatan jika saya sesekali membolos sekolah *

Sangat Sesuai

Sesuai

Tidak Sesuai

Sangat Tidak Sesuai

Saya bisa pergi kemana saja tanpa persetujuan orang tua *

Sangat Sesuai

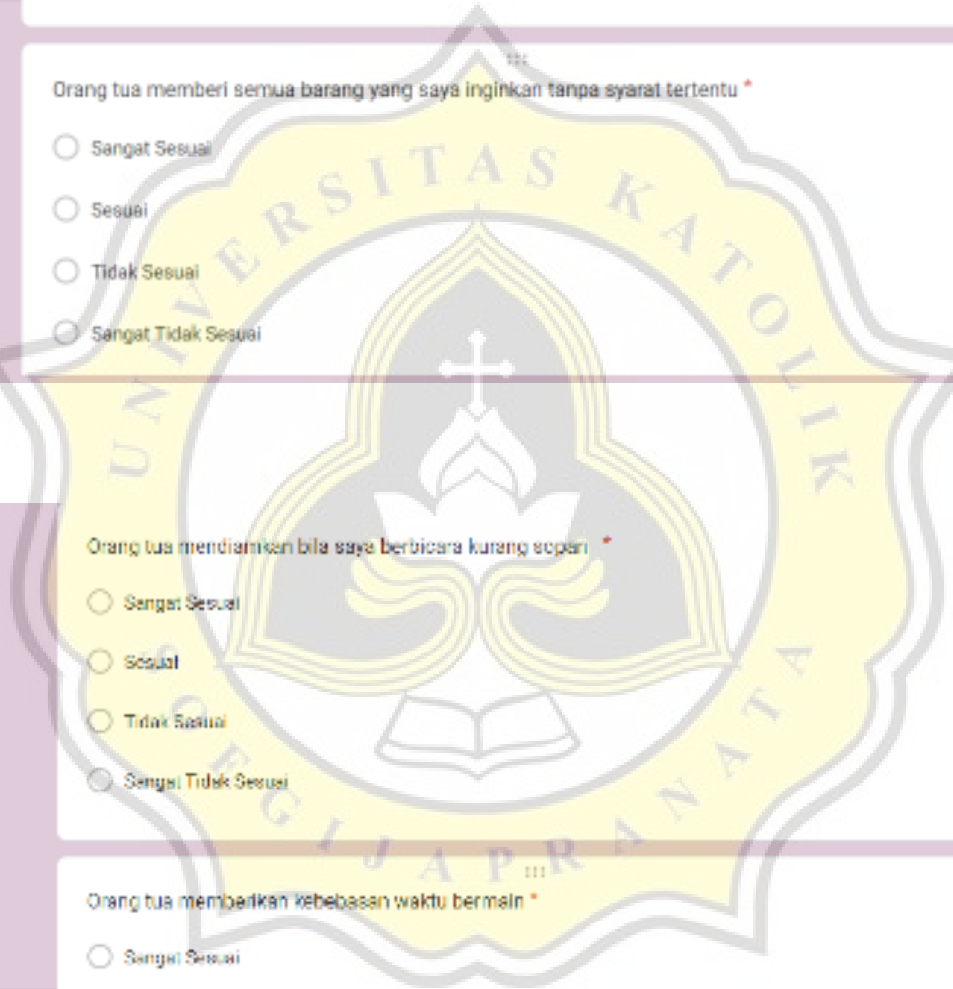
Sesuai

Tidak Sesuai

Sangat Tidak Sesuai

Activate
Go to Sett

Activate
Go to Sett



Orang tua memberi kebebasan dalam hal berpakaian *

Sangat Sesuai

Sesuai

Tidak Sesuai

Sangat Tidak Sesuai

Orang tua memberi semua barang yang saya inginkan tanpa syarat tertentu *

Sangat Sesuai

Sesuai

Tidak Sesuai

Sangat Tidak Sesuai

Orang tua mendiadakan bila saya berbicara kurang sopan *

Sangat Sesuai

Sesuai

Tidak Sesuai

Sangat Tidak Sesuai

Orang tua memberikan kebebasan waktu bermain *

Sangat Sesuai

Sesuai

Tidak Sesuai

Sangat Tidak Sesuai

Activate
Go to Settings



LAMPIRAN B
DATA UJI COBA
B-1 Data Uji Coba Pola
Asuh Permisif
B-2 Data Uji Coba
Motivasi Belajar



**B-1 Data Uji Coba Pola
Asuh Permisif**

Subjek	X1	X2	X3	X4	X5	X6	X7	X8	X9	X10	X11	X12	X13	X14	X15	X Total
1	2	3	1	2	3	3	3	2	1	1	1	1	2	1	1	27
2	2	4	4	1	4	4	4	3	1	1	1	3	2	1	4	39
3	1	3	3	1	4	3	3	3	1	1	1	3	2	1	3	33
4	2	3	4	2	4	4	3	4	1	3	3	4	3	2	3	45
5	1	4	4	1	4	4	4	4	1	1	1	3	3	2	3	40
6	3	3	4	4	4	4	4	4	1	4	1	4	3	4	4	51
7	3	3	3	1	4	3	3	4	1	2	2	3	2	2	3	39
8	4	4	4	2	4	4	4	4	1	1	1	4	4	1	4	46
9	1	4	3	1	4	4	2	4	3	1	2	4	3	1	4	41
10	3	3	2	2	4	4	4	4	1	3	1	4	1	3	3	42
11	3	4	4	1	4	4	4	4	1	1	1	4	2	1	3	41
12	3	3	3	2	3	3	2	3	2	2	2	3	2	3	3	39
13	2	4	4	2	4	4	4	3	1	1	1	3	1	1	3	38
14	2	4	3	1	4	4	4	3	1	1	1	3	2	1	2	36
15	2	3	3	1	4	4	4	3	1	2	1	3	2	1	2	36
16	3	2	3	2	4	2	2	4	1	1	1	3	2	2	3	35
17	3	4	3	2	4	4	3	2	3	2	2	3	3	3	3	44
18	2	3	3	2	3	3	3	3	1	1	1	3	2	2	1	33
19	2	4	2	2	4	4	3	4	1	1	1	2	3	3	2	38
20	4	3	3	1	4	3	4	3	1	3	1	4	2	1	3	40
21	3	4	3	2	3	3	3	3	3	2	3	3	2	2	2	41
22	2	3	3	2	3	3	3	4	1	1	1	3	2	1	2	34
23	2	4	3	1	4	4	4	3	1	1	1	3	1	1	2	35
24	4	3	3	4	4	4	4	1	2	2	3	3	4	3	2	46
25	1	3	3	3	3	3	2	3	1	2	2	2	2	2	2	34
26	3	3	3	2	4	4	3	3	2	1	2	2	1	2	2	37
27	1	4	3	1	4	4	4	4	1	1	1	2	1	1	1	33
28	2	3	4	2	4	3	3	4	1	1	1	2	2	1	2	35
29	3	4	4	1	4	3	3	2	3	2	2	2	2	1	4	40
30	2	4	3	2	4	3	1	3	1	1	1	3	3	2	4	37
31	2	4	4	1	4	4	4	4	4	3	1	3	4	1	4	47
32	2	3	3	2	4	3	4	3	2	1	2	2	2	2	3	38
33	2	4	3	2	3	4	3	4	2	3	2	3	3	1	3	42
34	2	4	4	2	4	3	4	4	1	1	1	4	1	1	4	40
35	2	3	2	2	3	3	3	3	2	2	2	2	2	2	2	35
36	2	4	3	2	4	4	4	3	1	1	1	4	1	1	2	37
37	2	2	3	2	3	3	3	3	2	2	2	2	3	2	3	37
38	2	4	4	2	4	3	4	4	1	1	1	3	3	3	3	42



**B-2 Data Uji Coba
Motivasi Belajar**

Subjek	Y1	Y2	Y3	Y4	Y5	Y6	Y7	Y8	Y9	Y10	Y11	Y12	Y13	Y14	Y15	Y Total
1	1	3	1	2	1	2	1	2	1	1	2	2	4	3	2	28
2	3	3	3	4	4	4	3	4	4	3	3	4	3	3	4	52
3	3	3	3	3	3	4	3	3	4	3	3	3	4	3	4	49
4	1	3	3	3	3	2	3	4	2	3	3	2	2	3	2	39
5	4	4	3	4	4	3	3	3	4	3	3	3	3	3	4	51
6	1	3	1	1	1	1	3	1	1	4	1	2	1	1	1	23
7	2	3	2	3	1	2	3	3	2	3	2	2	2	2	3	35
8	1	1	3	3	2	3	2	2	1	1	1	2	2	2	3	29
9	1	3	3	1	2	1	1	2	1	1	2	2	2	3	2	27
10	1	1	3	1	3	1	3	1	1	1	3	2	3	3	3	30
11	2	4	3	4	3	4	2	4	3	4	4	4	3	3	4	51
12	2	2	3	3	2	2	2	2	2	2	2	2	3	2	3	34
13	2	3	4	3	3	2	2	3	3	3	3	3	1	3	3	41
14	1	3	2	3	2	2	2	4	1	3	2	2	2	3	3	35
15	2	2	4	4	3	3	2	3	3	2	3	2	2	3	4	42
16	4	3	3	2	1	1	2	1	2	3	4	2	3	1	2	34
17	2	2	2	3	2	3	3	3	3	3	3	2	3	2	2	38
18	2	2	3	3	3	2	2	3	2	3	3	2	3	3	3	39
19	3	3	4	3	3	2	3	3	3	4	3	3	2	4	4	47
20	2	2	4	3	4	2	3	3	3	3	4	3	4	3	4	47
21	2	2	3	3	2	2	4	4	2	2	2	3	3	2	4	40
22	2	3	3	3	3	3	2	3	3	3	3	3	3	3	4	44
23	2	4	3	3	3	2	3	3	2	3	3	2	2	3	3	41
24	2	3	2	2	3	2	2	2	2	3	3	2	3	2	3	36
25	2	2	3	3	2	2	2	3	3	2	3	4	3	2	3	39
26	1	2	2	2	2	3	2	1	2	2	2	1	3	2	2	29
27	3	2	4	3	4	3	3	3	4	3	3	3	2	3	4	47
28	2	2	3	3	4	3	4	4	3	3	4	2	2	3	4	46
29	2	1	2	2	2	2	3	4	3	3	1	1	3	2	3	34
30	2	2	3	3	3	2	2	3	2	3	3	2	1	3	3	37
31	2	2	3	4	3	2	3	3	2	4	3	2	2	2	3	40
32	3	2	4	4	4	2	4	4	3	3	4	4	3	4	4	52
33	2	3	3	4	3	3	2	3	1	4	3	2	3	3	3	42
34	4	4	3	3	4	3	2	3	3	3	4	4	3	4	3	50
35	3	2	3	3	3	2	3	3	3	3	3	3	2	3	3	42
36	2	4	3	4	2	3	4	4	3	4	2	2	2	3	4	46
37	3	3	3	3	3	2	3	3	3	2	3	3	2	3	3	42
38	3	3	3	3	4	2	3	3	3	3	3	3	2	4	4	46

39	4	4	4	4	4	4	2	4	4	4	4	1	4	4	55	
40	1	3	1	3	2	1	3	1	1	4	2	1	3	2	4	32
41	2	2	3	2	2	3	2	3	2	3	2	2	3	3	3	37
42	3	2	4	2	2	2	2	3	2	2	3	2	2	3	3	37
43	2	2	4	3	2	3	4	4	3	2	2	3	2	3	3	42
44	3	2	2	4	2	2	2	3	3	3	2	2	2	3	4	39
45	2	3	3	3	3	2	1	4	3	2	3	3	2	3	4	41
46	3	3	3	4	4	3	4	4	4	4	4	4	3	4	4	55
47	3	2	3	2	2	2	2	2	3	2	2	3	2	2	3	35
48	3	4	4	4	4	4	3	4	3	4	4	4	2	4	4	55
49	2	3	3	3	2	2	2	3	2	3	3	3	2	2	3	38
50	2	3	3	3	2	2	2	3	2	4	3	2	2	3	2	38
51	2	3	3	4	3	3	2	3	4	3	3	3	2	4	4	46
52	3	3	3	4	4	3	2	3	4	3	4	3	2	3	3	47
53	2	3	3	3	2	2	1	4	1	1	4	4	2	3	4	39
54	4	4	4	4	4	4	3	4	3	3	3	3	3	4	4	54
55	3	3	3	3	4	4	4	4	3	3	3	3	2	3	3	48
56	2	1	2	2	2	2	2	2	2	3	2	1	4	3	3	33
57	2	2	3	3	2	2	2	2	2	2	2	2	2	2	3	33
58	2	2	3	4	4	4	3	3	2	3	4	2	3	3	4	46
59	1	1	3	3	2	3	2	4	2	4	4	2	4	3	3	41
60	1	3	3	2	2	1	2	2	2	3	3	1	4	3	2	34
61	1	3	3	2	2	2	2	3	1	3	3	1	2	3	2	33
62	3	1	3	3	3	2	2	3	2	3	3	3	3	3	3	40
63	3	2	3	2	2	2	3	3	2	3	3	2	3	3	3	39
64	4	2	4	4	4	3	4	4	4	4	2	4	2	4	4	53
65	2	3	2	3	2	2	2	3	2	3	3	2	3	3	3	38
66	3	3	3	3	3	2	3	3	3	3	3	3	2	3	3	43
67	2	3	2	4	2	3	3	3	3	4	3	2	3	2	3	42
68	2	3	3	3	3	2	2	3	3	3	3	3	2	3	3	41
69	3	4	2	4	3	4	4	4	3	3	2	3	3	3	4	49
70	2	2	3	1	2	1	2	3	3	1	3	2	2	3	3	33
71	3	1	4	2	3	2	3	3	1	3	3	2	3	4	3	40
72	2	3	3	3	2	2	2	3	3	3	3	3	2	3	3	40





**C-1 Uji Validitas dan
Reliabilitas Skala Pola
Asuh Permisif**

Reliability putaran 1

Scale: ALL VARIABLES (PUTARAN PERTAMA)

Case Processing Summary

		N	%
Cases	Valid	45	100.0
	Excluded ^a	0	.0
	Total	45	100.0

a. Listwise deletion based on all variables in the procedure.

Reliability Statistics

Cronbach's Alpha	N of Items
.853	15

Item-Total Statistics

	Scale Mean if Item Deleted	Scale Variance if Item Deleted	Corrected Item-Total Correlation	Cronbach's Alpha if Item Deleted
Y01	39.6222	36.831	.594	.838
Y02	39.4889	38.346	.374	.852
Y03	39.0667	39.473	.402	.849
Y04	38.9778	36.249	.653	.835
Y05	39.2667	34.609	.786	.826
Y06	39.6000	35.655	.698	.832
Y07	39.4667	38.300	.397	.850
Y08	38.8667	37.573	.594	.839
Y09	39.4889	36.892	.541	.841
Y10	39.0444	39.907	.277	.855
Y11	39.1111	38.965	.391	.849
Y12	39.5111	35.074	.684	.832
Y13	39.6444	44.734	-.228	.877
Y14	39.0000	37.773	.652	.838
Y15	38.7778	38.813	.539	.843

Reliability putaran ke 2

Scale: ALL VARIABLES (PUTARAN KEDUA)

Case Processing Summary

		N	%
Cases	Valid	45	100.0
	Excluded ^a	0	.0
	Total	45	100.0

a. Listwise deletion based on all variables in the procedure.

Reliability Statistics

Cronbach's Alpha	N of Items
.877	14

Item-Total Statistics

	Scale Mean if Item Deleted	Scale Variance if Item Deleted	Corrected Item-Total Correlation	Cronbach's Alpha if Item Deleted
Y01	37.2000	38.209	.609	.866
Y02	37.0667	39.655	.397	.877
Y03	36.6444	40.825	.428	.874
Y04	36.5556	37.707	.657	.863
Y05	36.8444	36.043	.789	.855
Y06	37.1778	37.240	.687	.861
Y07	37.0444	39.998	.381	.878
Y08	36.4444	39.025	.603	.866
Y09	37.0667	38.155	.567	.868
Y10	36.6222	41.740	.249	.883
Y11	36.6889	40.537	.389	.876
Y12	37.0889	36.265	.713	.859
Y14	36.5778	39.386	.640	.866
Y15	36.3556	40.325	.543	.870





Reliability putaran 1

Scale: ALL VARIABLES (PUTARAN PERTAMA)

Case Processing Summary

		N	%
Cases	Valid	45	100.0
	Excluded ^a	0	.0
	Total	45	100.0

a. Listwise deletion based on all variables in the procedure.

Reliability Statistics

Cronbach's Alpha	N of Items
.761	15

Item-Total Statistics

	Scale Mean if Item Deleted	Scale Variance if Item Deleted	Corrected Item-Total Correlation	Cronbach's Alpha if Item Deleted
X1	35.4222	22.431	.336	.750
X2	34.1111	21.737	.515	.735
X3	34.4000	20.700	.629	.722
X4	35.7333	24.291	.126	.765
X5	33.9778	24.159	.179	.761
X6	34.2444	23.189	.318	.752
X7	34.3778	22.831	.262	.758
X8	34.2889	23.528	.269	.755
X9	35.8444	21.953	.383	.746
X10	35.8667	22.755	.264	.758
X11	36.0000	23.818	.249	.757
X12	34.8444	20.498	.528	.730
X13	35.4444	21.434	.374	.748
X14	35.9333	22.927	.334	.750
X15	34.6667	20.000	.601	.721

Reliability putaran ke 2

Scale: ALL VARIABLES (PUTARAN KEDUA)

Case Processing Summary

		N	%
Cases	Valid	45	100.0
	Excluded ^a	0	.0
	Total	45	100.0

a. Listwise deletion based on all variables in the procedure.

Reliability Statistics

Cronbach's Alpha	N of Items
.764	13

Item-Total Statistics

	Scale Mean if Item Deleted	Scale Variance if Item Deleted	Corrected Item-Total Correlation	Cronbach's Alpha if Item Deleted
X1	30.1111	20.101	.350	.753
X2	28.8000	19.527	.516	.737
X3	29.0889	18.674	.608	.725
X6	28.9333	20.836	.333	.754
X7	29.0667	20.564	.262	.762
X8	28.9778	21.340	.248	.761
X9	30.5333	19.664	.393	.748
X10	30.5556	20.480	.266	.762
X11	30.6889	21.492	.254	.760
X12	29.5333	18.436	.515	.733
X13	30.1333	19.209	.377	.751
X14	30.6222	20.831	.303	.757
X15	29.3556	17.916	.596	.723





**LAMPIRAN D
DATA PENELITIAN**

**D-1 Data Penelitian Pola Asuh Permisif
D-2 Data Penelitian Skala Motivasi Belajar**



**D-1 Data Penelitian
Pola Asuh Permisif**

Nama	Y1	Y2	Y3	Y4	Y5	Y6	Y7	Y8	Y9	Y10	Y11	Y12	Y14	Y15	Y Total
1	1	3	1	2	1	2	1	2	1	1	2	2	3	2	24
2	3	3	3	4	4	4	3	4	4	3	3	4	3	4	49
3	3	3	3	3	3	4	3	3	4	3	3	3	3	4	45
4	1	3	3	3	3	2	3	4	2	3	3	2	3	2	37
5	4	4	3	4	4	3	3	3	4	3	3	3	3	4	48
6	1	3	1	1	1	1	3	1	1	4	1	2	1	1	22
7	2	3	2	3	1	2	3	3	2	3	2	2	2	3	33
8	1	1	3	3	2	3	2	2	1	1	1	2	2	3	27
9	1	3	3	1	2	1	1	2	1	1	2	2	3	2	25
10	1	1	3	1	3	1	3	1	1	1	3	2	3	3	27
11	2	4	3	4	3	4	2	4	3	4	4	4	3	4	48
12	2	2	3	3	2	2	2	2	2	2	2	2	2	3	31
13	2	3	4	3	3	2	2	3	3	3	3	3	3	3	40
14	1	3	2	3	2	2	2	4	1	3	2	2	3	3	33
15	2	2	4	4	3	3	2	3	3	2	3	2	3	4	40
16	4	3	3	2	1	1	2	1	2	3	4	2	1	2	31
17	2	2	2	3	2	3	3	3	3	3	3	2	2	2	35
18	2	2	3	3	3	2	2	3	2	3	3	2	3	3	36
19	3	3	4	3	3	2	3	3	3	4	3	3	4	4	45
20	2	2	4	3	4	2	3	3	3	3	4	3	3	4	43
21	2	2	3	3	2	2	4	4	2	2	2	3	2	4	37
22	2	3	3	3	3	3	2	3	3	3	3	3	3	4	41
23	2	4	3	3	3	2	3	3	2	3	3	2	3	3	39
24	2	3	2	2	3	2	2	2	2	3	3	2	2	3	33
25	2	2	3	3	2	2	2	3	3	2	3	4	2	3	36
26	1	2	2	2	2	3	2	1	2	2	2	1	2	2	26
27	3	2	4	3	4	3	3	3	4	3	3	3	3	4	45
28	2	2	3	3	4	3	4	4	3	3	4	2	3	4	44
29	2	1	2	2	2	2	3	4	3	3	1	1	2	3	31
30	2	2	3	3	3	2	2	3	2	3	3	2	3	3	36
31	2	2	3	4	3	2	3	3	2	4	3	2	2	3	38
32	3	2	4	4	4	2	4	4	3	3	4	4	4	4	49
33	2	3	3	4	3	3	2	3	1	4	3	2	3	3	39
34	4	4	3	3	4	3	2	3	3	3	4	4	4	3	47
35	3	2	3	3	3	2	3	3	3	3	3	3	3	3	40
36	2	4	3	4	2	3	4	4	3	4	2	2	3	4	44
37	3	3	3	3	3	2	3	3	3	2	3	3	3	3	40
38	3	3	3	3	4	2	3	3	3	3	3	3	4	4	44

39	4	4	4	4	4	4	2	4	4	4	4	4	4	4	54
40	1	3	1	3	2	1	3	1	1	4	2	1	2	4	29
41	2	2	3	2	2	3	2	3	2	3	2	2	3	3	34
42	3	2	4	2	2	2	2	3	2	2	3	2	3	3	35
43	2	2	4	3	2	3	4	4	3	2	2	3	3	3	40
44	3	2	2	4	2	2	2	3	3	3	2	2	3	4	37
45	2	3	3	3	3	2	1	4	3	2	3	3	3	4	39
46	3	3	3	4	4	3	4	4	4	4	4	4	4	4	52
47	3	2	3	2	2	2	2	2	3	2	2	3	2	3	33
48	3	4	4	4	4	4	3	4	3	4	4	4	4	4	53
49	2	3	3	3	2	2	2	3	2	3	3	3	2	3	36
50	2	3	3	3	2	2	2	3	2	4	3	2	3	2	36
51	2	3	3	4	3	3	2	3	4	3	3	3	4	4	44
52	3	3	3	4	4	3	2	3	4	3	4	3	3	3	45
53	2	3	3	3	2	2	1	4	1	1	4	4	3	4	37
54	4	4	4	4	4	4	3	4	3	3	3	3	4	4	51
55	3	3	3	3	4	4	4	4	3	3	3	3	3	3	46
56	2	1	2	2	2	2	2	2	2	3	2	1	3	3	29
57	2	2	3	3	2	2	2	2	2	2	2	2	2	3	31
58	2	2	3	4	4	4	3	3	2	3	4	2	3	4	43
59	1	1	3	3	2	3	2	4	2	4	4	2	3	3	37
60	1	3	3	2	2	1	2	2	2	3	3	1	3	2	30
61	1	3	3	2	2	2	2	3	1	3	3	1	3	2	31
62	3	1	3	3	3	2	2	3	2	3	3	3	3	3	37
63	3	2	3	2	2	2	3	3	2	3	3	2	3	3	36
64	4	2	4	4	4	3	4	4	4	4	2	4	4	4	51
65	2	3	2	3	2	2	2	3	2	3	3	2	3	3	35
66	3	3	3	3	3	2	3	3	3	3	3	3	3	3	41
67	2	3	2	4	2	3	3	3	3	4	3	2	2	3	39
68	2	3	3	3	3	2	2	3	3	3	3	3	3	3	39
69	3	4	2	4	3	4	4	4	3	3	2	3	3	4	46
70	2	2	3	1	2	1	2	3	3	1	3	2	3	3	31
71	3	1	4	2	3	2	3	3	1	3	3	2	4	3	37
72	2	3	3	3	2	2	2	3	3	3	3	3	3	3	38

**D-2 Data Penelitian
Skala Motivasi Belajar**



X1	X2	X3	X6	X7	X8	X9	X10	X11	X12	X13	X14	X15	X Total
2	3	1	3	3	2	1	1	1	1	2	1	1	22
2	4	4	4	4	3	1	1	1	3	2	1	4	34
1	3	3	3	3	3	1	1	1	3	2	1	3	28
2	3	4	4	3	4	1	3	3	4	3	2	3	39
1	4	4	4	4	4	1	1	1	3	3	2	3	35
3	3	4	4	4	4	1	4	1	4	3	4	4	43
3	3	3	3	3	4	1	2	2	3	2	2	3	34
4	4	4	4	4	4	1	1	1	4	4	1	4	40
1	4	3	4	2	4	3	1	2	4	3	1	4	36
3	3	2	4	4	4	1	3	1	4	1	3	3	36
3	4	4	4	4	4	1	1	1	4	2	1	3	36
3	3	3	3	2	3	2	2	2	3	2	3	3	34
2	4	4	4	4	3	1	1	1	3	1	1	3	32
2	4	3	4	4	3	1	1	1	3	2	1	2	31
2	3	3	4	4	3	1	2	1	3	2	1	2	31
3	2	3	2	2	4	1	1	1	3	2	2	3	29
3	4	3	4	3	2	3	2	2	3	3	3	3	38
2	3	3	3	3	3	1	1	1	3	2	2	1	28
2	4	2	4	3	4	1	1	1	2	3	3	2	32
4	3	3	3	4	3	1	3	1	4	2	1	3	35
3	4	3	3	3	3	3	2	3	3	2	2	2	36
2	3	3	3	3	4	1	1	1	3	2	1	2	29
2	4	3	4	4	3	1	1	1	3	1	1	2	30
4	3	3	4	4	1	2	2	3	3	4	3	2	38
1	3	3	3	2	3	1	2	2	2	2	2	2	28
3	3	3	4	3	3	2	1	2	2	1	2	2	31
1	4	3	4	4	4	1	1	1	2	1	1	1	28
2	3	4	3	3	4	1	1	1	2	2	1	2	29
3	4	4	3	3	2	3	2	2	2	2	1	4	35
2	4	3	3	1	3	1	1	1	3	3	2	4	31
2	4	4	4	4	4	4	3	1	3	4	1	4	42
2	3	3	3	4	3	2	1	2	2	2	2	3	32
2	4	3	4	3	4	2	3	2	3	3	1	3	37
2	4	4	3	4	4	1	1	1	4	1	1	4	34
2	3	2	3	3	3	2	2	2	2	2	2	2	30
2	4	3	4	4	3	1	1	1	4	1	1	2	31
2	2	3	3	3	3	2	2	2	2	3	2	3	32
2	4	4	3	4	4	1	1	1	3	3	3	3	36

Subjek	Y Total	X Total
1	24	22
2	49	34
3	45	28
4	37	39
5	48	35
6	22	43
7	33	34
8	27	40
9	25	36
10	27	36
11	48	36
12	31	34
13	40	32
14	33	31
15	40	31
16	31	29
17	35	38
18	36	28
19	45	32
20	43	35
21	37	36
22	41	29
23	39	30
24	33	38
25	36	28
26	26	31
27	45	28
28	44	29
29	31	35
30	36	31
31	38	42
32	49	32
33	39	37
34	47	34
35	40	30
36	44	31
37	40	32

38	44	36
39	54	36
40	29	36
41	34	41
42	35	36
43	40	33
44	37	30
45	39	27
46	52	41
47	33	32
48	53	29
49	36	31
50	36	31
51	44	37
52	45	34
53	37	31
54	51	29
55	46	36
56	29	35
57	31	33
58	43	34
59	37	32
60	30	32
61	31	30
62	37	24
63	36	21
64	51	23
65	35	35
66	41	35
67	39	25
68	39	31
69	46	38
70	31	30
71	37	20
72	38	32



LAMPIRAN E
UJI ASUMSI
E-1 Uji Normalitas
E-2 Uji Linieritas



E-1 Uji Normalitas

Case Processing Summary

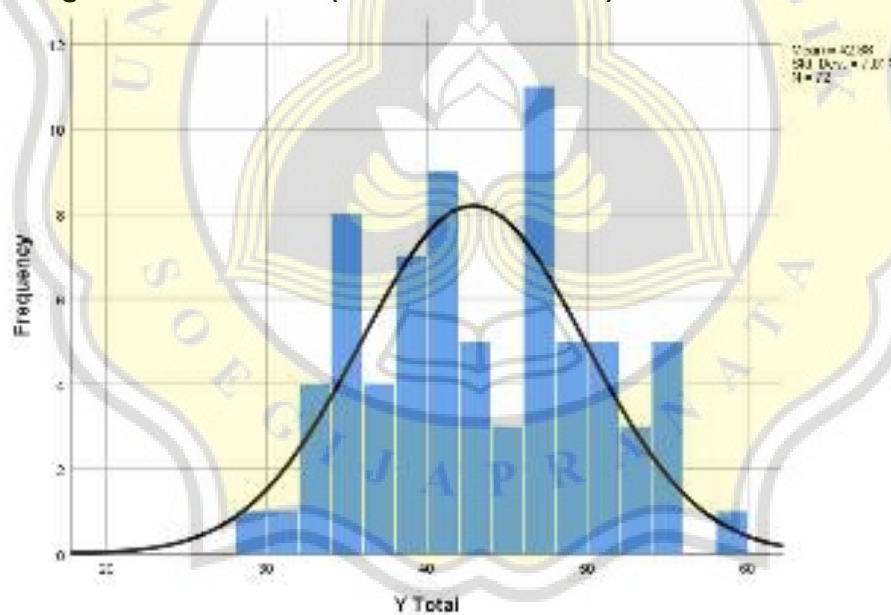
	Valid		Cases Missing		Total	
	N	Percent	N	Percent	N	Percent
pola asuh	72	100.0%	0	0.0%	72	100.0%
motivasi belajar	72	100.0%	0	0.0%	72	100.0%

Tests of Normality

	Kolmogorov-Smirnov ^a			Shapiro-Wilk		
	Statistic	df	Sig.	Statistic	df	Sig.
pola asuh	.102	72	.060	.984	72	.476
motivasi belajar	.094	72	.192	.982	72	.401

a. Lilliefors Significance Correction

Histogram Normalitas X (Pola Asuh Permisif)





E-2 Uji Lineritas

Case Processing Summary

	Included		Cases Excluded		Total	
	N	Percent	N	Percent	N	Percent
motivasi belajar * pola asuh	72	100.0%	0	0.0%	72	100.0%

ANOVA Table

			Sum of Squares	df	Mean Square	F	Sig.
motivasi belajar * pola asuh	Between Groups	(Combined)	2247.378	22	102.154	7.888	.000
		Linearity	1891.665	1	1891.665	146.071	.000
		Deviation from Linearity	355.713	21	16.939	1.308	.217
	Within Groups		634.567	49	12.950		
	Total		2881.944	71			

Measures of Association

	R	R Squared	Eta	Eta Squared
motivasi belajar * pola asuh	.810	.656	.883	.780



**LAMPIRAN F
UJI HIPOTESIS**

Correlations

		pola asuh	motivasi belajar
pola asuh	Pearson Correlation	1	.810**
	Sig. (2-tailed)		.000
	N	72	72
motivasi belajar	Pearson Correlation	.810**	1
	Sig. (2-tailed)	.000	
	N	72	72

** . Correlation is significant at the 0.01 level (2-tailed).





LAMPIRAN G
KATEGORISASI FREKUENSI ITEM
G1 Kategorisasi Item Skala Pola Asuh
G2 Kategorisasi Item Skala Motivasi
Belajar

G1 Kategorisasi Item Skala Pola Asuh



**G2 Kategorisasi Item Skala Motivasi
Belajar**








LAMPIRAN H
SURAT-SURAT PENELITIAN
H1 Surat Ijin Penelitian
H2 Surat Bukti Penelitian



H1 Surat Ijin Penelitian

<p style="text-align: center;">FAKULTAS PSIKOLOGI Jl. Pahlawan Luhur IV/1 Bendan Dukur Semarang 50234 Telp. (024) 8441555, 8505003 (hunting) Fax. (024) 8415429 - 8445265 e-mail: unika@unika.ac.id http://www.unika.ac.id</p>	 <p style="font-size: 1.2em; font-weight: bold; margin: 0;">Unika</p> <p style="font-weight: bold; margin: 0;">SOEGIJAPRANATA</p>
<p>Nomor : 0902/B.7.3/FP/V/2022 Lamp. : - Hal : Ijin Penelitian</p>	<p>Semarang, 30 Mei 2022</p>
<p>Kepada Yth. Sr. Maria Ferdina SND, S.Pd, Kepala Sekolah SMP Plus Pekalongan Gg. 1, Dukuh, Kec. Pekalongan Utara, Kota Pekalongan, Jawa Tengah 51146</p>	
<p>Dengan hormat, Kami mohon bantuan Bapak/Ibu/Saudara/i, untuk berkenan memberikan ijin kepada mahasiswa/i Fakultas Psikologi Unika Soegijapranata Semarang tersebut di bawah ini :</p>	
<p>Nama : NIM / NIRM : Tempat /Tgl/Lahir : Alamat : No. HP :</p>	<p>Cynthia Dewi 18.E1.0071 Pekalongan, 27 Januari 1999 Jl. Mayjen Sutoyo No 86, Wiradesa 085951584040</p>
<p>Untuk mengadakan penelitian, di SMP Plus Pekalongan dalam rangka penyusunan tugas Skripsi dengan judul "Hubungan Pola Asuh Permisif Orang Tua dengan Motivasi Belajar Siswa SMP", di bawah bimbingan Dosen Pembimbing Dra. RA. Praharesti Eriany, M.Si</p>	
<p>Demikian atas bantuan serta kerja sama Bapak/Ibu, kami ucapkan terima kasih.</p>	
<p>Ka. Progd. Sarjana Psikologi,</p>   <p>Dr. Suparmi, M.Si NIP: 058.1.1992.105</p>	
<p>Tembusan : - Mahasiswa yang bersangkutan</p>	
<p><i>Doc. by D/srt penelitian</i></p>	

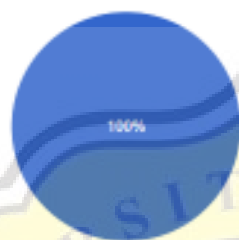


H2 Surat Bukti Penelitian

Penelitian ini merupakan suatu kegiatan dalam menyelesaikan tugas akhir di program Psikologi. Saya mengharapkan teman-teman semua untuk berpartisipasi dalam penelitian ini, saya akan menjamin kerahasiaan identitas, informasi yang saya dapatkan hanya akan digunakan untuk proses penelitian. Jika teman-teman bersedia menjadi responden, silahkan memilih opsi "bersedia" sebagai buktiketersediaan teman-teman menjadi bagian dalam penelitian ini. Terimakasih atas perhatian dan waktu yang telah diuangkan.



72 jawaban

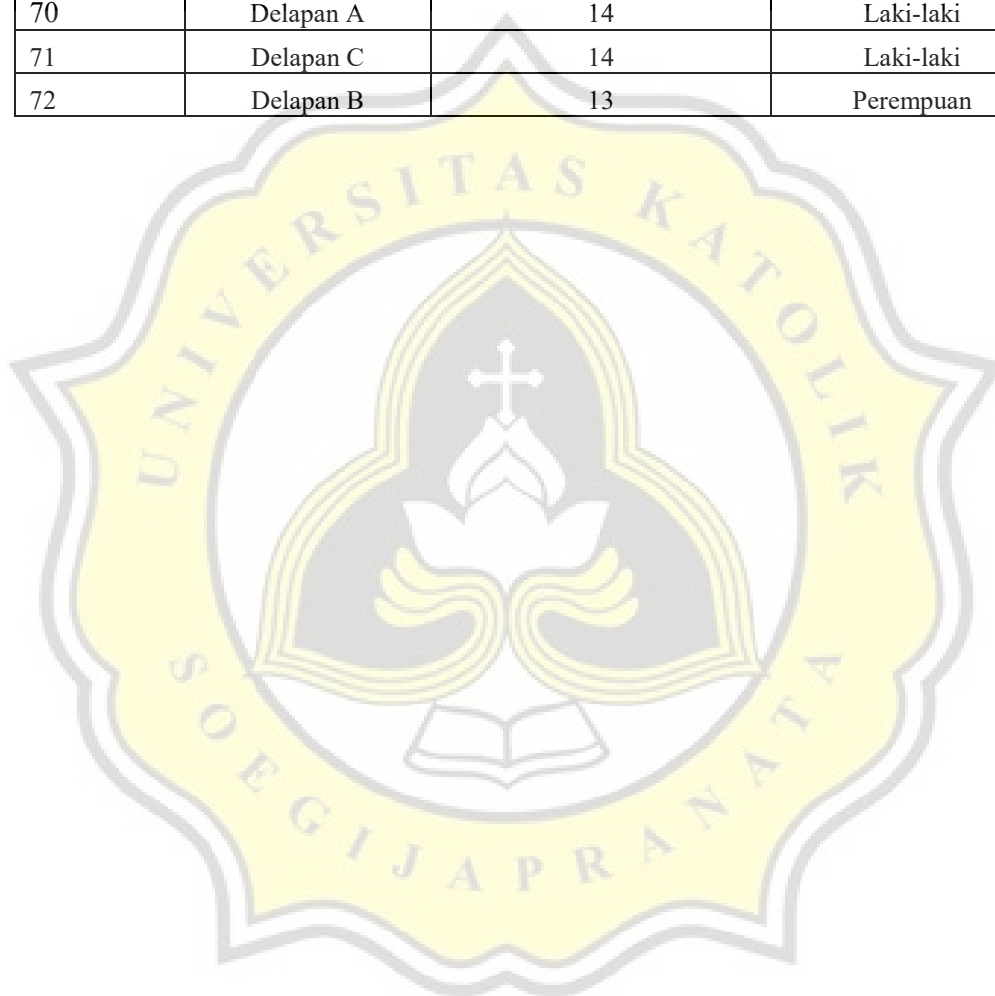


● Bersedia
● Tidak Bersedia

Responden	Kelas	Usia (ditulis dalam bentuk angka, Contoh : 14)	Jenis Kelamin
1	Delapan C	14	Perempuan
2	Delapan C	13	Perempuan
3	Delapan C	13	Perempuan
4	Delapan C	13	Perempuan
5	Delapan C	14	Perempuan
6	Delapan C	14	Laki-laki
7	Delapan C	14	Laki-laki
8	Delapan C	14	Laki-laki
9	Delapan C	13	Laki-laki
10	Delapan A	14	Perempuan
11	Delapan D	13	Laki-laki
12	Delapan C	14	Perempuan
13	Delapan C	13	Perempuan
14	Delapan D	14	Laki-laki
15	Delapan C	14	Laki-laki
16	Delapan A	14	Laki-laki
17	Delapan D	15	Perempuan
18	Delapan D	13	Perempuan
19	Delapan D	14	Perempuan
20	Delapan D	14	Laki-laki
21	Delapan C	14	Laki-laki
22	Delapan C	13	Perempuan
23	Delapan C	13	Perempuan

24	Delapan C	14	Perempuan
25	Delapan D	13	Laki-laki
26	Delapan D	13	Laki-laki
27	Delapan D	14	Perempuan
28	Delapan D	14	Perempuan
29	Delapan D	13	Laki-laki
30	Delapan D	14	Perempuan
31	Delapan A	13	Laki-laki
32	Delapan C	13	Laki-laki
33	Delapan D	14	Laki-laki
34	Delapan A	13	Perempuan
35	Delapan D	14	Laki-laki
36	Delapan A	13	Perempuan
37	Delapan A	14	Perempuan
38	Delapan A	14	Perempuan
39	Delapan A	13	Laki-laki
40	Delapan A	14	Laki-laki
41	Delapan B	14	Perempuan
42	Delapan D	13	Laki-laki
43	Delapan B	13	Laki-laki
44	Delapan B	13	Laki-laki
45	Delapan D	13	Laki-laki
46	Delapan B	13	Perempuan
47	Delapan A	13	Perempuan
48	Delapan A	14	Perempuan
49	Delapan A	14	Perempuan
50	Delapan D	14	Laki-laki
51	Delapan A	13	Perempuan
52	Delapan D	14	Perempuan
53	Delapan A	13	Laki-laki
54	Delapan B	14	Perempuan
55	Delapan B	13	Perempuan
56	Delapan B	14	Laki-laki
57	Delapan B	14	Laki-laki
58	Delapan B	13	Laki-laki
59	Delapan B	14	Laki-laki
60	Delapan A	13	Laki-laki
61	Delapan A	14	Laki-laki
62	Delapan B	14	Laki-laki

63	Delapan B	14	Perempuan
64	Delapan B	13	Perempuan
65	Delapan B	14	Perempuan
66	Delapan B	14	Perempuan
67	Delapan A	14	Perempuan
68	Delapan C	14	Perempuan
69	Delapan B	14	Laki-laki
70	Delapan A	14	Laki-laki
71	Delapan C	14	Laki-laki
72	Delapan B	13	Perempuan



Similarity Report

PAPER NAME

TA-18.E1.0071.docx

WORD COUNT

9098 Words

CHARACTER COUNT

56703 Characters

PAGE COUNT

45 Pages

FILE SIZE

44.3KB

SUBMISSION DATE

Oct 21, 2022 10:14 AM GMT+7

REPORT DATE

Oct 21, 2022 10:17 AM GMT+7

● 17% Overall Similarity

The combined total of all matches, including overlapping sources, for each database.

- 16% Internet database
- 6% Publications database
- Crossref database
- Crossref Posted Content database
- 7% Submitted Works database

● Excluded from Similarity Report

- Bibliographic material
- Quoted material
- Cited material
- Small Matches (Less than 10 words)
- Manually excluded text blocks

