





LAMPIRAN A

SKALA PENELITIAN

A-1 Skala Pemaafan dalam Persahabatan Remaja

A-2 Skala Kualitas Persahabatan



A-1 Skala Pemaafan dalam Persahabatan Remaja

**Identitas Responden**

Nama :

Jenis Kelamin :

- Laki-laki
- Perempuan

Usia :

- 12
- 13
- 14
- 15
- 16
- 17
- 18
- 19
- 20
- 21

Pendidikan saat ini

- SMP
- SMA/SMK
- D2/D3
- S1
- Lainnya

Saya merupakan remaja yang berdomisili di Kota Surakarta (Solo)

- Ya
- Tidak



### Skala Pemaafan dalam Persahabatan Remaja

Petunjuk pengisian skala Pemaafan dalam Persahabatan Remaja

Terdapat empat pilihan jawaban untuk skala Pemaafan dalam Persahabatan Remaja ini yaitu

Sangat Tidak Setuju (STS), Tidak Setuju (TS), Setuju (S) dan Sangat Setuju (SS)

Pilih salah satu pilihan jawaban yang sesuai dengan keadaan teman-teman saat ini.

No.	Item	STS	TS	S	SS
1	Aku tidak lagi merasa sakit hati ketika bertemu dengan sahabat yang telah menyakitiku				
2	Aku tidak terganggu saat diperlakukan buruk oleh sahabat yang telah menyakitiku				
3	Aku tetap menyayangi sahabat yang telah menyakitiku				
4	Aku memahami alasan sahabat menyakitiku				
5	Kegagalan dalam persahabatan kami timbul bukan hanya karena kesalahannya				
6	Dia tetap sahabatku meskipun berkali-kali menyakitiku				
7	Aku tidak membalas ejekan yang telah diberikan oleh sahabat yang menyakitiku				
8	Aku tetap bersikap ramah pada sahabat yang telah menyakitiku				
9	Aku tidak dendam pada sahabat yang telah menyakitiku				
10	Aku tetap membantu sahabat yang telah menyakitiku jika sedang dalam kesusahan				
11	Aku ingin berdamai dengan sahabat yang telah menyakitiku				
12	Rasa kecewa pada sahabat yang telah menyakitiku sudah aku lupakan				
13	Aku berusaha tidak terusik ketika diperlakukan tidak menyenangkan oleh sahabat yang telah menyakitiku				
14	Aku tetap merasa nyaman bersahabat dengan sahabat yang telah menyakitiku				

15	Aku mengerti tindakan menyakitkan yang dilakukan sahabatku dilakukan secara tidak sengaja				
16	Ketika sahabat tidak sebaik perkiraanku, itu hal wajar karena tidak ada orang yang sempurna				
17	Meskipun sahabat telah menyakitiku, aku tetap mengingat kebaikan-kebaikannya				
18	Aku menjaga perkataanku agar tidak menyakiti sahabat yang telah menyakitiku				
19	Aku tidak menghindari sahabat yang telah menyakitiku				
20	Aku tidak mudah menghilangkan sakit hati kepada sahabat yang telah menyakitiku				
21	Aku mudah tersinggung saat sahabat menyakiti perasaanku				
22	Aku sudah tidak bisa mengasihani sahabatku lagi				
23	Aku terlalu banyak mencurigai alasan sahabat menyakitiku				
24	Kegagalan persahabatan kami semua adalah kesalahannya				
25	Aku lebih mengingat kesalahan sahabatku daripada kebaikannya				
26	Aku senang jika dapat mempermalukan sahabat yang telah menyakitiku				
27	Aku sengaja menjauhi sahabat yang telah menyakitiku				
28	Aku tidak ingin bersahabat lagi dengan orang yang telah menyakitiku				
29	Aku tidak peduli pada sahabat yang telah menyakitiku				
30	Aku memutuskan sendiri solusi dari permasalahan yang merusak hubungan persahabatan kami				



A-2 Skala Kualitas Persahabatan

### Skala Kualitas Persahabatan

Petunjuk pengisian skala Kualitas Persahabatan

Terdapat empat pilihan jawaban untuk skala Kualitas Persahabatan ini yaitu

Sangat Tidak Setuju (STS), Tidak Setuju (TS), Setuju (S) dan Sangat Setuju (SS)

Pilih salah satu pilihan jawaban yang sesuai dengan keadaan teman-teman saat ini.

No.	Item	STS	TS	S	SS
1	Aku mengerti setiap perubahan perasaan sahabatku				
2	Aku dan sahabat akan saling membantu disaat kami membutuhkannya				
3	Aku bersedia meluangkan waktu untuk mendengarkan keluh kesah sahabat				
4	Aku percaya sahabat bisa menjaga rahasiaku dengan baik				
5	Aku mengerti kebiasaan sahabatku				
6	Aku mau membantu mengoreksi kesalahan yang dilakukan sahabatku				
7	Aku mengajak sahabatku untuk berteman dengan temanku yang lainnya				
8	Aku merasa nyaman bersama sahabatku				
9	Aku tidak menganggap sahabatku penting				
10	Aku tidak mengandalkan sahabat untuk mengatasi masalah				
11	Aku dan sahabat sering bertengkar				
12	Aku kurang mempercayai sahabat untuk berbagi hal-hal pribadi				
13	Aku malu memperlihatkan diriku yang sebenarnya pada sahabat				
14	Aku baru membantu sahabat jika diminta				
15	Aku tidak peduli saat sahabat curhat				
16	Aku merasa tidak aman saat bersama sahabatku				



The logo of Universitas Katolik Soegijapranata is a yellow shield-shaped emblem with a scalloped border. Inside the shield, there is a stylized white and yellow figure that resembles a bird or a flame, with an open book at its base. The text "UNIVERSITAS KATOLIK SOEGIJAPRANATA" is written in a circular path around the central figure.

LAMPIRAN B

DATA UJI COBA PENELITIAN

B-1 Data Uji Coba Skala Pemaafan dalam  
Persahabatan Remaja

B-2 Data Uji Coba Kualitas Persahabatan



B-1 Data Uji Coba Skala Pemaafan dalam  
Persahabatan Remaja

Subjek	P1	P2	P3	P4	P5	P6	P7	P8	P9	P10	P11	P12	P13	P14	P15
1	4	3	3	4	3	3	3	4	4	4	3	3	3	3	3
2	3	3	2	4	1	1	3	3	4	3	3	3	2	3	4
3	3	2	2	2	3	2	2	3	2	3	3	3	3	2	2
4	3	2	3	3	4	3	3	3	3	3	3	2	3	2	2
5	1	2	2	3	3	3	3	3	2	2	3	2	2	2	2
6	3	3	3	3	4	3	3	3	3	3	3	2	4	3	3
7	2	2	3	2	3	3	3	3	2	3	3	2	2	2	3
8	3	1	2	2	2	2	2	3	2	3	3	3	2	2	2
9	2	2	2	2	3	2	3	3	3	3	3	2	2	2	3
10	4	3	2	2	3	3	3	3	1	3	4	3	3	2	3
11	2	2	2	2	4	2	3	3	2	2	3	2	3	2	2
12	2	2	3	3	3	2	3	4	4	3	3	3	3	2	2
13	3	2	3	2	3	3	3	3	3	3	4	4	3	3	3
14	3	3	4	3	2	2	2	3	4	3	4	3	4	4	3
15	4	3	3	3	3	3	3	3	3	3	4	3	3	3	3
16	2	2	2	3	3	3	3	2	2	3	3	2	2	2	2
17	3	3	3	3	3	2	3	3	3	3	3	3	3	3	3
18	3	2	2	2	2	2	3	3	3	3	3	1	3	2	2
19	3	3	3	3	4	3	3	3	3	3	4	3	4	2	2
20	2	1	3	2	3	2	3	3	3	1	3	2	3	2	2

Subjek	P16	P17	P18	P19	P20	P21	P22	P23	P24	P25	P26	P27	P28	P29	P30	TotP
1	3	3	4	3	3	3	3	3	4	3	3	3	3	4	3	98
2	2	4	4	3	3	3	3	4	4	4	4	3	2	3	4	92
3	3	3	3	2	3	3	3	3	3	3	4	2	3	2	2	79
4	4	3	4	3	3	3	3	4	4	4	4	3	3	3	3	93
5	3	4	4	2	3	3	3	2	3	2	3	2	3	3	2	77
6	3	3	4	3	2	3	3	3	3	3	3	3	3	3	3	91
7	2	3	3	3	2	2	3	2	3	3	3	2	3	3	2	77
8	3	3	3	3	3	2	3	2	3	3	3	2	3	3	3	76
9	3	3	3	2	2	2	3	3	3	3	3	3	3	2	2	77
10	3	3	3	3	3	3	3	3	3	3	4	3	3	4	4	90
11	3	3	4	3	1	2	3	4	3	3	3	2	3	3	3	79
12	3	3	4	3	2	2	2	2	3	3	4	2	2	3	2	82
13	3	3	3	3	4	3	4	4	3	3	4	3	3	3	3	94
14	3	4	4	4	3	3	3	3	3	3	4	3	3	3	2	95
15	4	3	4	4	3	3	3	4	3	3	3	4	4	4	4	100
16	4	3	3	3	1	2	2	2	3	3	4	3	3	2	2	76
17	3	3	3	3	2	3	3	3	3	3	4	3	3	3	3	89
18	3	3	3	3	2	2	4	3	4	3	4	3	2	4	2	81
19	3	3	4	4	2	3	4	4	4	3	4	4	3	3	3	97
20	3	4	2	2	2	2	2	3	3	3	4	2	2	3	2	74

Subjek	P1	P2	P3	P4	P5	P6	P7	P8	P9	P10	P11	P12	P13	P14	P15
21	3	2	3	4	2	2	3	3	3	3	3	3	4	2	3
22	3	3	3	3	3	3	3	3	2	3	4	2	2	2	3
23	3	2	3	3	3	3	3	3	3	3	3	3	3	3	3
24	3	3	3	3	4	4	4	4	3	4	4	3	4	3	3
25	3	3	3	3	3	3	2	3	3	3	3	3	3	3	4
26	3	2	2	2	3	2	2	3	3	2	3	2	3	2	2
27	3	3	3	3	4	3	3	4	3	4	4	4	4	3	3
28	3	2	3	3	3	3	3	3	3	3	4	2	3	2	2
29	3	3	3	2	4	3	3	3	3	3	4	2	4	3	3
30	3	3	4	3	4	3	4	4	3	4	4	3	4	3	2
31	3	3	3	3	4	3	3	4	3	4	4	3	4	3	3
32	2	2	3	3	3	3	3	3	3	3	3	2	3	2	3
33	3	2	3	3	3	2	2	3	3	3	3	3	3	3	3
34	4	1	3	3	3	4	3	2	2	3	4	4	4	2	2
35	3	2	3	2	3	3	3	4	4	4	4	2	2	3	2
36	4	3	4	4	4	4	4	4	4	3	3	3	3	3	3
37	2	2	2	3	2	2	2	3	2	3	2	2	3	2	2
38	2	2	3	3	3	4	3	3	3	3	4	3	3	4	2
39	3	3	3	3	4	3	3	4	3	4	3	4	3	3	3
40	3	3	3	3	4	3	3	3	3	3	4	3	4	3	4

Subjek	P16	P17	P18	P19	P20	P21	P22	P23	P24	P25	P26	P27	P28	P29	P30	TotP
21	4	3	3	2	2	3	3	3	3	3	3	1	3	3	3	85
22	3	4	4	3	2	2	4	2	3	4	4	4	4	4	4	93
23	4	3	3	3	2	2	3	3	3	3	3	3	3	3	3	88
24	4	3	4	3	3	3	3	4	4	4	4	3	4	4	3	105
25	3	3	2	3	3	3	3	3	3	3	3	3	3	3	2	88
26	3	3	3	2	2	3	2	2	3	3	3	2	3	3	2	75
27	4	4	4	4	4	3	4	3	4	4	4	3	4	4	4	108
28	3	3	3	2	3	3	3	2	3	3	3	2	3	2	3	83
29	4	3	4	3	2	3	4	2	4	3	4	3	3	3	3	94
30	4	3	4	3	3	2	4	3	4	3	4	3	3	4	3	101
31	4	3	4	3	3	3	3	3	4	3	4	3	3	3	3	99
32	2	3	3	3	2	2	3	2	3	3	3	3	3	3	3	82
33	3	3	3	3	3	3	3	3	3	3	3	3	3	3	3	87
34	3	3	4	4	1	1	4	4	4	3	3	3	3	3	3	90
35	4	4	4	2	3	2	3	3	3	3	4	3	3	3	3	91
36	4	4	3	4	2	4	4	3	3	3	4	3	4	4	3	105
37	3	3	3	3	1	3	3	1	3	3	3	1	2	1	2	69
38	4	3	4	3	2	3	4	2	3	3	4	2	4	4	2	92
39	4	3	4	3	3	2	3	3	4	3	4	3	4	4	3	99
40	4	3	4	3	3	2	3	3	3	3	4	3	3	4	2	96

Subjek	P1	P2	P3	P4	P5	P6	P7	P8	P9	P10	P11	P12	P13	P14	P15
41	3	3	3	3	3	3	3	3	3	3	3	3	4	3	3
42	4	4	4	3	4	4	2	3	3	4	4	3	4	4	4
43	3	3	3	3	4	3	4	3	3	4	4	3	4	3	3
44	3	4	4	3	4	4	4	4	4	4	4	3	4	4	4
45	3	4	4	3	4	3	3	3	3	4	4	3	4	4	4
46	4	4	4	3	4	4	3	4	4	4	4	4	4	4	4
47	4	4	4	3	4	3	3	3	3	4	4	3	4	3	3
48	3	3	3	3	4	3	3	3	3	4	4	3	4	2	4
49	2	3	3	2	2	2	2	2	2	3	3	2	2	3	3
50	2	2	3	3	3	4	3	3	3	4	4	2	3	3	4
51	3	3	2	3	4	2	3	2	3	4	3	2	3	2	2
52	3	3	3	3	4	3	4	4	3	4	4	3	4	3	3
53	3	3	3	3	4	3	4	3	3	4	4	4	4	4	4
54	3	2	3	3	3	3	4	3	3	4	4	3	4	3	3
55	3	2	3	2	4	3	4	3	3	4	4	3	4	3	2
56	3	2	4	3	4	3	4	3	3	4	4	3	3	3	3
57	3	2	3	3	4	3	3	3	3	3	4	3	3	3	3
58	3	3	3	2	4	3	3	4	3	4	3	3	3	3	3
59	3	2	3	2	4	3	3	4	3	4	4	3	4	2	3
60	3	2	3	3	3	3	3	3	3	3	3	2	3	2	2

Subjek	P16	P17	P18	P19	P20	P21	P22	P23	P24	P25	P26	P27	P28	P29	P30	TotP
41	4	3	4	3	3	2	3	3	4	3	4	3	4	4	3	96
42	4	4	4	4	3	4	4	4	4	4	4	4	4	4	2	111
43	4	3	4	3	3	2	3	3	4	3	4	3	4	4	3	100
44	4	4	4	4	4	2	3	4	4	4	4	4	4	4	2	112
45	4	4	4	4	4	3	3	3	4	3	4	3	3	3	3	105
46	4	4	4	4	3	4	3	4	4	3	4	3	4	4	3	113
47	4	3	4	3	3	2	3	3	4	3	4	2	3	3	2	98
48	4	3	4	3	2	2	4	4	4	4	4	3	3	3	3	99
49	4	4	2	3	1	2	4	2	3	3	3	3	4	4	4	82
50	4	4	4	3	3	3	4	2	4	4	4	4	3	4	4	100
51	3	4	3	4	2	4	3	3	4	4	4	4	3	4	3	93
52	4	3	4	3	3	2	4	4	4	3	4	3	4	4	3	103
53	4	4	4	4	3	3	4	3	4	4	4	4	4	4	4	110
54	4	3	4	3	3	2	4	4	4	3	4	3	3	3	3	98
55	3	3	4	3	3	2	4	4	4	3	4	3	4	4	4	99
56	3	3	3	3	3	3	3	3	4	3	4	3	3	3	3	96
57	3	3	4	3	3	2	3	3	4	3	4	3	3	3	3	93
58	3	3	4	3	3	3	4	4	4	3	4	4	4	4	4	101
59	3	3	3	2	3	2	4	4	4	3	4	3	4	4	4	97
60	3	3	4	3	2	3	3	3	3	3	4	3	3	3	2	86



Subjek	P1	P2	P3	P4	P5	P6	P7	P8	P9	P10	P11	P12	P13	P14	P15
61	3	2	3	2	4	3	4	3	3	4	4	3	4	2	3
62	3	3	3	2	4	3	3	4	3	4	4	3	4	2	3
63	4	3	3	3	4	3	3	4	3	4	4	3	4	3	2
64	2	3	3	2	4	3	3	4	3	4	4	2	3	3	3
65	4	2	3	2	4	3	2	4	3	4	4	3	4	3	3
66	2	2	3	2	4	3	4	4	3	4	4	3	4	3	4
67	3	2	3	3	3	3	3	3	3	3	3	2	3	2	4
68	2	2	3	2	4	3	3	4	3	4	4	3	4	3	4
69	3	3	3	2	4	4	2	4	3	4	4	3	4	3	3
70	3	2	2	3	3	2	3	3	3	3	3	2	3	2	2
71	3	2	3	2	4	3	3	3	2	4	4	3	3	3	3
72	3	2	4	3	4	3	3	4	3	4	4	3	3	3	3
73	3	2	3	2	3	3	3	3	3	4	4	2	4	3	3
74	3	2	3	2	3	2	3	3	3	3	4	2	3	2	3
75	3	2	3	3	4	3	3	3	3	4	3	2	3	3	3
76	3	3	3	2	4	3	4	4	3	4	4	3	4	2	3
77	3	2	3	3	4	3	4	3	3	4	4	2	3	3	3
78	3	3	3	3	4	3	2	3	3	4	4	3	3	3	3
79	3	2	3	3	3	2	2	3	3	3	3	2	3	2	3
80	3	2	2	2	3	3	3	3	2	4	4	2	4	3	3

Subjek	P16	P17	P28	P19	P20	P21	P22	P23	P24	P25	P26	P27	P28	P29	P30	TotP
61	4	3	4	3	2	3	4	4	4	4	4	2	3	4	4	99
62	4	3	4	2	2	2	4	4	4	4	4	2	4	4	4	99
63	3	3	3	3	3	4	4	4	4	4	3	4	4	4	4	104
64	4	3	4	3	2	2	4	3	4	3	4	2	3	4	2	93
65	4	3	4	4	2	2	4	3	4	4	4	4	4	3	2	99
66	4	4	4	3	2	2	4	4	4	4	4	4	4	4	4	104
67	4	3	4	4	3	2	3	3	4	3	3	3	3	3	2	90
68	4	3	4	3	2	2	3	3	4	3	4	2	3	4	2	94
69	3	4	4	4	3	4	4	3	3	4	3	3	4	4	3	102
70	4	3	3	3	1	3	3	3	3	3	3	2	2	3	3	81
71	4	3	3	3	2	2	4	3	4	4	4	3	3	4	3	94
72	3	3	3	3	3	4	3	4	4	4	4	4	4	4	3	102
73	3	3	3	3	3	2	3	3	4	4	3	3	3	4	2	91
74	3	3	3	3	2	2	3	3	4	3	3	3	2	3	2	83
75	3	3	4	3	2	3	3	2	4	3	4	3	3	4	2	91
76	3	4	3	3	3	4	4	3	4	4	4	4	4	4	3	103
77	4	3	3	3	3	3	4	3	4	3	4	3	3	4	2	96
78	4	3	3	4	3	3	4	3	4	3	4	3	4	4	3	99
79	3	3	3	3	3	3	3	3	3	3	3	2	3	3	2	83
80	3	3	3	2	2	3	4	3	4	2	3	2	3	3	2	85







B-2 Data Uji Coba Skala Kualitas Persahabatan

Subjek	KP1	KP2	KP3	KP4	KP5	KP6	KP7	KP8	KP9	KP10	KP11	KP12	KP13	KP14	KP15	KP16	TotKP
1	3	4	4	3	3	4	4	3	3	1	4	2	3	3	4	3	51
2	2	3	3	2	2	3	2	3	3	2	4	2	2	3	3	3	42
3	2	3	3	3	3	2	3	3	3	3	3	3	3	2	3	3	45
4	4	4	4	4	3	3	2	3	4	3	3	2	2	2	3	3	49
5	4	3	3	3	4	4	4	4	4	4	3	4	4	3	4	3	58
6	2	4	3	3	3	3	3	3	3	2	3	3	3	3	3	3	47
7	3	3	3	4	4	4	4	4	4	2	2	3	2	1	4	4	51
8	2	2	3	3	3	3	3	3	3	3	3	3	3	3	3	3	46
9	3	3	3	3	3	3	3	3	3	3	3	2	3	3	3	3	47
10	3	3	4	3	3	1	1	3	3	3	2	4	3	4	4	4	48
11	3	3	2	3	3	3	1	3	4	2	3	3	3	2	3	3	44
12	3	3	3	2	3	3	3	3	3	2	3	2	3	3	3	3	45
13	2	3	3	3	3	3	3	3	3	3	3	3	3	3	4	4	49
14	3	3	3	3	3	3	3	3	4	4	3	3	3	3	3	4	51
15	4	4	4	4	3	4	3	4	4	4	4	4	4	3	4	3	60
16	3	4	3	2	3	4	3	3	3	3	2	2	3	3	3	3	47
17	3	3	3	3	3	3	3	4	4	3	4	4	2	3	4	4	53
18	2	3	4	3	3	3	3	3	3	2	3	4	3	3	4	4	50
19	3	4	3	3	3	3	2	3	4	4	1	3	4	2	4	3	49
20	2	2	3	3	3	3	3	3	3	2	3	2	2	2	3	3	42

Subjek	KP1	KP2	KP3	KP4	KP5	KP6	KP7	KP8	KP9	KP10	KP11	KP12	KP13	KP14	KP15	KP16	TotKP
21	3	3	3	4	3	3	3	4	4	3	3	3	2	2	4	4	51
22	3	4	4	3	3	3	3	4	4	4	4	4	4	4	4	4	59
23	2	3	3	3	3	3	3	3	3	1	3	3	3	3	3	3	45
24	3	4	4	4	4	3	4	3	4	3	2	3	4	3	4	4	56
25	4	1	3	1	4	4	3	4	3	2	3	2	4	3	3	4	48
26	3	3	3	3	3	3	3	3	3	3	3	3	3	3	3	3	48
27	3	4	4	4	4	3	4	4	4	4	2	4	4	4	4	4	60
28	3	3	4	3	4	3	4	3	3	3	2	3	4	4	4	4	54
29	3	4	4	3	3	4	4	4	4	2	2	4	4	4	4	4	57
30	3	4	4	4	3	4	4	4	4	3	2	3	3	4	4	4	57
31	3	4	4	3	3	4	3	3	4	3	3	4	3	4	4	4	56
32	3	3	3	3	3	3	3	3	3	3	3	3	3	3	3	3	48
33	3	3	4	4	3	3	3	4	3	3	4	3	3	3	3	4	53
34	3	3	3	3	3	3	3	3	3	2	2	3	4	3	3	3	47
35	4	3	4	4	3	3	3	3	4	2	4	2	4	3	4	3	53
36	3	4	4	4	3	3	4	4	3	3	4	3	4	4	3	4	57
37	4	4	3	4	2	2	2	3	3	1	2	3	4	2	3	3	45
38	3	3	4	3	4	4	4	4	4	4	4	3	4	4	4	4	60
39	3	4	4	3	3	4	4	4	4	3	2	3	3	4	4	3	55
40	3	4	4	3	3	4	3	4	4	3	2	3	3	3	4	3	53

Subjek	KP1	KP2	KP3	KP4	KP5	KP6	KP7	KP8	KP9	KP10	KP11	KP12	KP13	KP14	KP15	KP16	TotKP
41	3	3	4	3	3	3	3	3	3	2	2	3	3	4	4	3	49
42	3	4	4	4	4	4	4	4	4	2	2	3	4	4	4	4	58
43	3	4	4	3	3	3	3	4	3	3	3	3	4	4	4	4	55
44	3	4	4	4	3	4	2	3	4	4	3	3	4	4	4	4	57
45	3	3	4	3	3	4	3	4	3	2	2	4	4	4	3	4	53
46	3	4	4	4	4	4	4	4	4	3	2	3	4	4	4	4	59
47	3	3	3	3	3	3	3	3	2	3	3	3	4	4	3	4	50
48	3	4	4	3	3	3	3	3	4	4	3	3	4	4	4	4	56
49	3	4	4	3	3	4	3	3	4	4	2	2	3	3	4	4	53
50	2	4	4	4	3	3	3	4	4	2	3	3	4	3	4	4	54
51	4	3	4	3	4	3	4	4	4	3	3	4	4	4	4	4	59
52	3	4	3	3	3	3	3	4	4	3	3	4	4	4	4	4	56
53	4	4	4	4	3	4	3	4	4	3	3	4	4	4	4	4	60
54	3	4	4	4	3	3	3	3	4	2	3	3	4	4	4	4	55
55	3	3	3	3	3	3	3	3	4	3	3	4	4	4	4	4	54
56	3	4	4	3	3	3	2	3	4	4	3	3	3	4	3	4	53
57	3	4	3	3	3	3	3	4	3	2	3	3	4	4	3	3	51
58	2	4	3	3	3	4	3	4	4	3	3	3	4	4	4	4	55
59	3	4	4	3	3	4	3	3	4	2	2	3	4	4	4	4	54
60	3	4	4	3	3	3	3	4	4	3	2	3	4	4	4	4	55



Subjek	KP1	KP2	KP3	KP4	KP5	KP6	KP7	KP8	KP9	KP10	KP11	KP12	KP13	KP14	KP15	KP16	TotKP
61	3	4	3	3	3	4	3	3	4	2	2	4	4	4	4	4	54
62	3	4	4	3	3	3	2	4	4	2	3	4	4	4	4	4	55
63	3	4	3	4	3	4	4	4	4	4	1	4	4	4	4	4	58
64	2	3	3	3	3	4	2	3	4	2	3	3	4	4	4	4	51
65	2	4	4	3	3	4	3	4	4	3	2	4	4	4	4	4	56
66	2	4	3	3	2	4	2	4	4	2	2	4	4	4	4	4	52
67	3	4	4	3	3	4	2	3	3	2	2	3	4	4	4	4	52
68	3	4	3	3	3	4	2	3	3	2	3	4	4	4	3	4	52
69	3	4	3	3	3	4	4	3	4	3	3	4	4	4	4	4	57
70	4	4	4	3	3	4	4	4	4	1	3	3	4	3	4	4	56
71	3	3	4	3	3	4	2	3	4	4	4	4	4	4	4	4	57
72	3	4	4	3	3	4	2	3	3	2	4	4	3	4	4	3	53
73	3	4	3	3	3	3	2	3	3	3	4	3	3	4	4	3	51
74	2	4	3	3	2	3	2	3	3	2	3	4	4	4	3	3	48
75	2	4	3	3	3	4	3	3	4	2	3	4	4	4	4	3	53
76	3	4	4	4	3	4	2	3	4	2	4	3	3	4	4	4	55
77	3	4	4	3	3	4	2	3	4	3	3	3	3	4	4	3	53
78	2	3	3	3	2	4	4	3	4	2	3	3	4	4	4	3	51
79	3	4	4	4	3	4	4	4	4	2	4	3	4	4	4	4	59
80	2	4	3	3	2	3	3	3	4	2	3	2	3	4	3	3	47

Subjek	KP1	KP2	KP3	KP4	KP5	KP6	KP7	KP8	KP9	KP10	KP11	KP12	KP13	KP14	KP15	KP16	TotKP
81	2	4	4	3	3	4	3	3	4	2	3	4	4	4	4	4	55
82	3	4	3	3	3	3	3	4	4	3	3	3	4	4	3	3	53
83	3	4	4	3	3	4	4	3	4	3	3	4	4	3	4	3	56
84	3	4	4	3	3	4	3	3	3	3	2	3	3	4	3	2	50
85	2	3	3	3	3	4	3	3	3	2	3	3	3	4	4	3	49
86	3	4	3	3	3	4	2	3	4	2	4	3	3	3	3	3	50
87	3	3	4	3	3	4	3	3	4	2	4	3	4	4	4	3	54
88	2	3	3	2	2	4	3	3	4	2	4	4	4	4	3	3	50
89	2	3	4	3	2	4	3	3	4	2	3	3	4	3	4	3	50
90	2	4	4	3	3	4	3	3	3	4	3	3	4	4	4	3	54
91	2	4	4	3	3	4	3	3	4	3	3	3	4	4	4	3	54
92	3	3	3	3	3	3	4	3	4	2	3	3	4	2	3	4	50
93	4	3	4	4	4	4	2	4	3	2	3	2	3	2	3	4	51
94	4	4	4	3	3	3	2	4	3	3	3	2	2	2	4	4	50
95	3	3	3	2	2	3	3	3	3	3	3	3	3	3	3	3	46
96	1	3	3	3	3	3	3	3	3	3	3	2	3	3	3	2	44
97	3	3	3	3	3	3	3	3	4	4	2	3	4	3	4	3	51
98	2	2	4	4	4	4	3	3	4	2	4	3	4	3	4	3	53
99	3	3	4	3	3	4	3	4	3	2	4	4	3	3	3	4	53
100	3	3	3	2	3	4	3	4	3	3	3	3	4	4	4	4	53



LAMPIRAN C

UJI RELIABILITAS DAN VALIDITAS

C-1 Uji Reliabilitas dan Validitas Pemaafan dalam  
Persahabatan Remaja

C-2 Uji Reliabilitas dan Validitas Kualitas Persahabatan



C-1 Uji Reliabilitas dan Validitas Pemaafan dalam  
Persahabatan Remaja

Uji Coba Skala Pemaafan dalam Persahabatan Remaja  
Putaran Pertama

## Reliability

**Scale: ALL VARIABLES**

**Case Processing Summary**

		N	%
Cases	Valid	100	100.0
	Excluded <sup>a</sup>	0	.0
	Total	100	100.0

a. Listwise deletion based on all variables in the procedure.

**Reliability Statistics**

Cronbach's Alpha	N of Items
.911	30

## Item-Total Statistics

	Scale Mean if Item Deleted	Scale Variance if Item Deleted	Corrected Item-Total Correlation	Cronbach's Alpha if Item Deleted
P1	89.770	89.128	.410	.909
P2	90.220	87.830	.473	.908
P3	89.760	88.002	.593	.906
P4	90.090	92.992	.082	.914
P5	89.290	87.157	.521	.907
P6	89.800	87.899	.549	.907
P7	89.620	89.814	.379	.909
P8	89.510	88.980	.490	.908
P9	89.760	89.518	.422	.909
P10	89.250	85.361	.681	.904
P11	89.120	87.864	.607	.906
P12	90.020	87.474	.536	.907
P13	89.370	86.700	.590	.906
P14	89.990	87.000	.604	.906
P15	89.780	88.537	.409	.909
P16	89.280	89.173	.442	.908
P17	89.440	91.057	.342	.910
P18	89.160	89.206	.449	.908
P19	89.620	88.925	.448	.908
P20	90.120	87.198	.502	.907
P21	90.040	91.493	.180	.913
P22	89.270	89.108	.432	.909
P23	89.640	86.637	.546	.907
P24	89.140	87.253	.621	.906
P25	89.480	88.838	.506	.907
P26	89.010	89.303	.487	.908
P27	89.810	86.115	.589	.906
P28	89.480	86.474	.656	.905
P29	89.280	85.820	.645	.905
P30	89.890	89.614	.300	.911

Uji Coba Skala Pemaafan dalam Persahabatan Remaja

Putaran Kedua

## Reliability

**Scale: ALL VARIABLES**

**Case Processing Summary**

		N	%
Cases	Valid	100	100.0
	Excluded <sup>a</sup>	0	.0
	Total	100	100.0

a. Listwise deletion based on all variables in the procedure.

**Reliability Statistics**

Cronbach's Alpha	N of Items
.914	29

## Item-Total Statistics

	Scale Mean if Item Deleted	Scale Variance if Item Deleted	Corrected Item-Total Correlation	Cronbach's Alpha if Item Deleted
P1	87.170	87.981	.402	.912
P2	87.620	86.743	.462	.912
P3	87.160	86.863	.584	.910
P5	86.690	85.832	.530	.910
P6	87.200	86.687	.548	.910
P7	87.020	88.565	.380	.913
P8	86.910	87.739	.491	.911
P9	87.160	88.439	.407	.912
P10	86.650	84.028	.692	.908
P11	86.520	86.495	.622	.909
P12	87.420	86.347	.527	.910
P13	86.770	85.431	.595	.909
P14	87.390	85.856	.597	.909
P15	87.180	87.301	.409	.913
P16	86.680	87.977	.438	.912
P17	86.840	89.813	.342	.913
P18	86.560	88.027	.444	.912
P19	87.020	87.798	.438	.912
P20	87.520	85.969	.503	.911
P21	87.440	90.431	.165	.917
P22	86.670	87.637	.454	.912
P23	87.040	85.372	.550	.910
P24	86.540	85.948	.629	.909
P25	86.880	87.521	.515	.911
P26	86.410	88.022	.492	.911
P27	87.210	84.875	.591	.909
P28	86.880	85.177	.663	.908
P29	86.680	84.462	.658	.908
P30	87.290	88.390	.299	.915



Uji Coba Skala Pemaafan dalam Persahabatan Remaja  
Putaran Ketiga

## Reliability

### Scale: ALL VARIABLES

Case Processing Summary

		N	%
Cases	Valid	100	100.0
	Excluded <sup>a</sup>	0	.0
	Total	100	100.0

a. Listwise deletion based on all variables in the procedure.

Reliability Statistics

Cronbach's Alpha	N of Items
.917	28

## Item-Total Statistics

	Scale Mean if Item Deleted	Scale Variance if Item Deleted	Corrected Item-Total Correlation	Cronbach's Alpha if Item Deleted
P1	84.520	85.606	.391	.916
P2	84.970	84.373	.453	.915
P3	84.510	84.333	.589	.913
P5	84.040	83.413	.526	.914
P6	84.550	84.210	.548	.913
P7	84.370	85.892	.396	.916
P8	84.260	85.265	.490	.914
P9	84.510	86.010	.399	.915
P10	84.000	81.616	.689	.911
P11	83.870	83.932	.632	.912
P12	84.770	83.856	.529	.914
P13	84.120	82.935	.598	.912
P14	84.740	83.447	.592	.913
P15	84.530	84.757	.414	.916
P16	84.030	85.343	.452	.915
P17	84.190	87.368	.333	.916
P18	83.910	85.376	.459	.915
P19	84.370	85.387	.430	.915
P20	84.870	83.650	.491	.914
P22	84.020	85.131	.456	.915
P23	84.390	82.867	.554	.913
P24	83.890	83.372	.641	.912
P25	84.230	85.007	.518	.914
P26	83.760	85.518	.493	.914
P27	84.560	82.431	.590	.912
P28	84.230	82.724	.663	.911
P29	84.030	81.969	.663	.911
P30	84.640	85.909	.297	.918



C-2 Uji Reliabilitas dan Validitas Kualitas Persahabatan

Uji Coba Skala Kualitas Persahabatan

Putaran Pertama

## Reliability

### Scale: ALL VARIABLES

Case Processing Summary				Reliability Statistics	
		N	%	Cronbach's Alpha	N of Items
Cases	Valid	100	100.0	.728	16
	Excluded <sup>a</sup>	0	.0		
	Total	100	100.0		

a. Listwise deletion based on all variables in the procedure.

Item-Total Statistics				
	Scale Mean if Item Deleted	Scale Variance if Item Deleted	Corrected Item-Total Correlation	Cronbach's Alpha if Item Deleted
KP1	49.430	16.995	.203	.727
KP2	48.770	16.361	.334	.713
KP3	48.760	16.002	.506	.699
KP4	49.140	16.667	.315	.715
KP5	49.250	16.997	.311	.716
KP6	48.820	16.472	.324	.714
KP7	49.310	16.317	.277	.720
KP8	48.910	16.426	.438	.706
KP9	48.690	16.115	.486	.701
KP10	49.620	16.521	.197	.732
KP11	49.380	18.783	-.147	.768
KP12	49.130	15.993	.386	.708
KP13	48.770	15.876	.423	.704
KP14	48.840	15.671	.389	.707
KP15	48.630	15.932	.581	.694
KP16	48.750	16.109	.458	.702

Uji Coba Skala Kualitas Persahabatan

Putaran Kedua

## Reliability

### Scale: ALL VARIABLES

Case Processing Summary			Reliability Statistics		
		N	%	Cronbach's Alpha	N of Items
Cases	Valid	100	100.0	.768	15
	Excluded <sup>a</sup>	0	.0		
	Total	100	100.0		

a. Listwise deletion based on all variables in the procedure.

Item-Total Statistics				
	Scale Mean if Item Deleted	Scale Variance if Item Deleted	Corrected Item-Total Correlation	Cronbach's Alpha if Item Deleted
KP1	46.530	17.363	.207	.770
KP2	45.870	16.579	.368	.755
KP3	45.860	16.425	.493	.745
KP4	46.240	17.033	.318	.759
KP5	46.350	17.321	.327	.759
KP6	45.920	16.903	.313	.760
KP7	46.410	16.588	.297	.763
KP8	46.010	16.778	.445	.750
KP9	45.790	16.471	.491	.746
KP10	46.720	16.789	.216	.774
KP12	46.230	16.361	.387	.753
KP13	45.870	16.155	.443	.748
KP14	45.940	16.077	.383	.754
KP15	45.730	16.239	.599	.739
KP16	45.850	16.432	.470	.747



LAMPIRAN D  
DATA PENELITIAN

Subjek	Total P	Total KP
1	91	47
2	85	38
3	74	42
4	87	46
5	71	55
6	85	44
7	73	49
8	72	43
9	73	44
10	85	46
11	75	41
12	77	42
13	89	46
14	89	48
15	94	56
16	71	45
17	83	49
18	77	47
19	91	48
20	70	39
21	78	48
22	88	55
23	83	42
24	99	54
25	82	45
26	70	45
27	102	58
28	77	52
29	89	55
30	96	55
31	93	53
32	77	45

Subjek	Total P	Total KP
33	81	49
34	86	45
35	87	49
36	97	53
37	63	43
38	86	56
39	94	53
40	91	51
41	91	47
42	104	56
43	95	52
44	107	54
45	99	51
46	106	57
47	93	47
48	94	53
49	78	51
50	94	51
51	86	56
52	98	53
53	104	57
54	93	52
55	95	51
56	90	50
57	88	48
58	96	52
59	93	52
60	80	53
61	94	52
62	95	52
63	97	57
64	89	48

Subjek	Total P	Total KP
65	95	54
66	100	50
67	85	50
68	90	49
69	96	54
70	75	53
71	90	53
72	95	49
73	87	47
74	79	45
75	85	50
76	97	51
77	90	50
78	93	48
79	77	55
80	80	44
81	94	52
82	87	50

Subjek	Total P	Total KP
83	89	53
84	88	48
85	82	46
86	82	46
87	102	50
88	90	46
89	91	47
90	90	51
91	92	51
92	85	47
93	81	48
94	74	47
95	88	43
96	67	41
97	72	49
98	83	49
99	95	49
100	108	50





LAMPIRAN E

UJI ASUMSI

E-1 Uji Normalitas

E-2 Uji Linieritas



E-1 Uji Normalitas

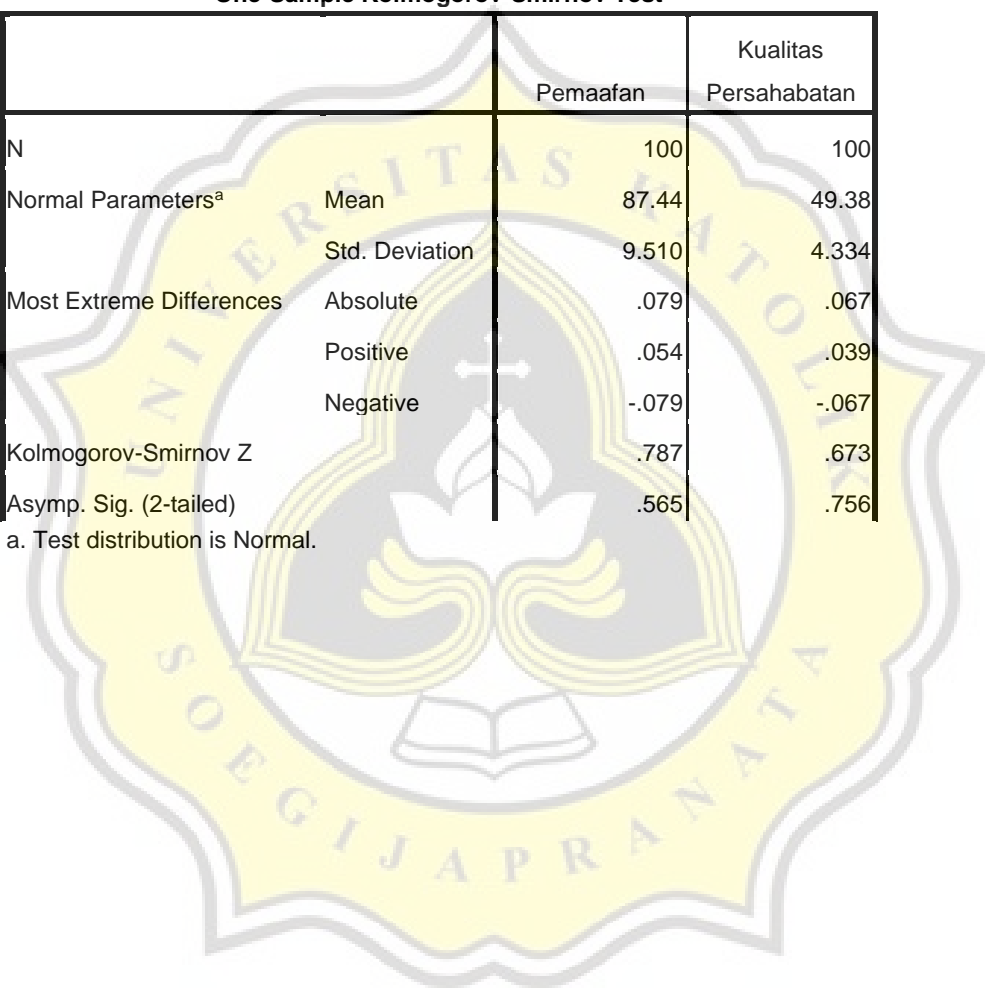
## UJI NORMALITAS

## NPar Tests

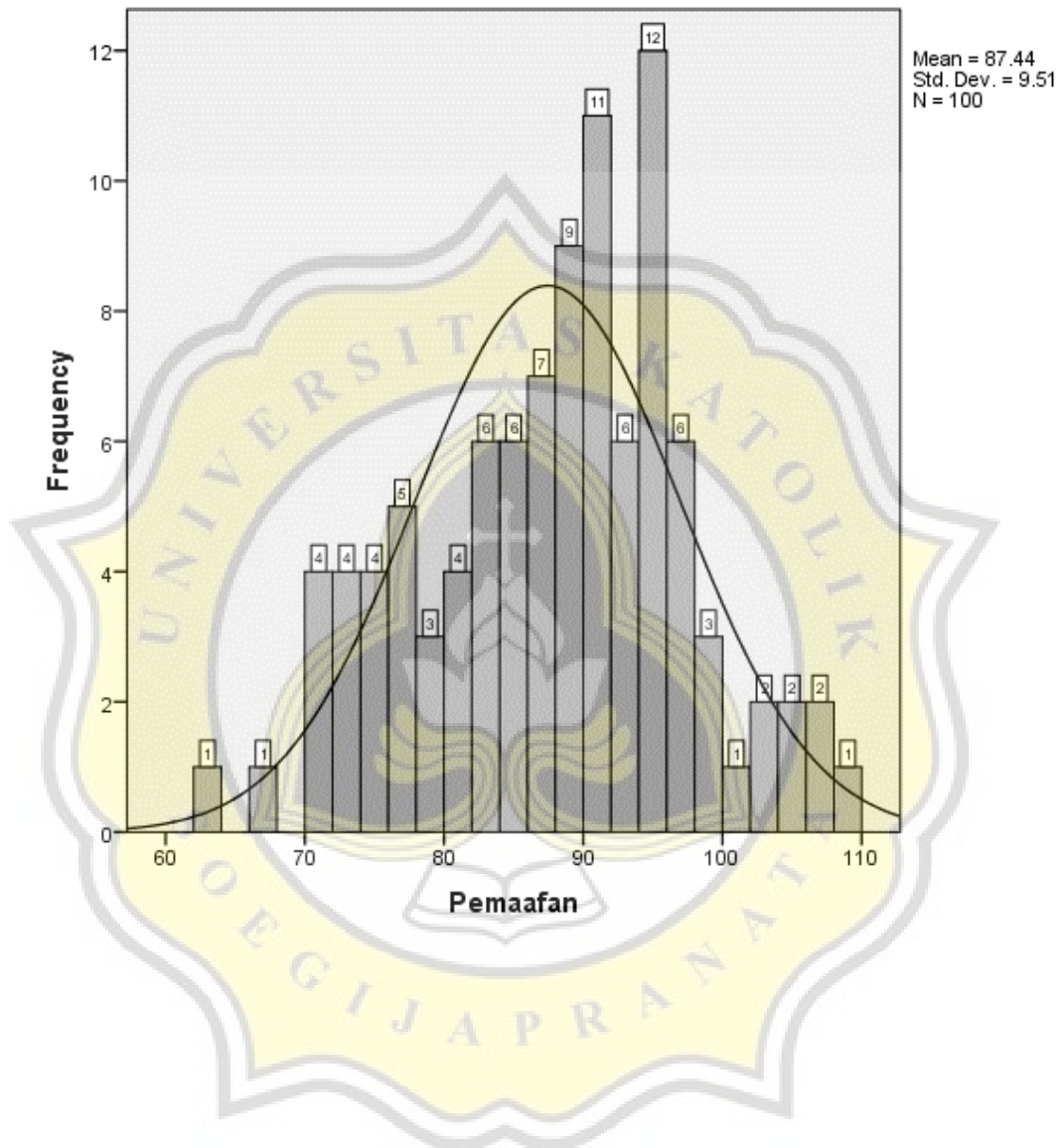
## One-Sample Kolmogorov-Smirnov Test

		Pemaafan	Kualitas Persahabatan
N		100	100
Normal Parameters <sup>a</sup>	Mean	87.44	49.38
	Std. Deviation	9.510	4.334
Most Extreme Differences	Absolute	.079	.067
	Positive	.054	.039
	Negative	-.079	-.067
Kolmogorov-Smirnov Z		.787	.673
Asymp. Sig. (2-tailed)		.565	.756

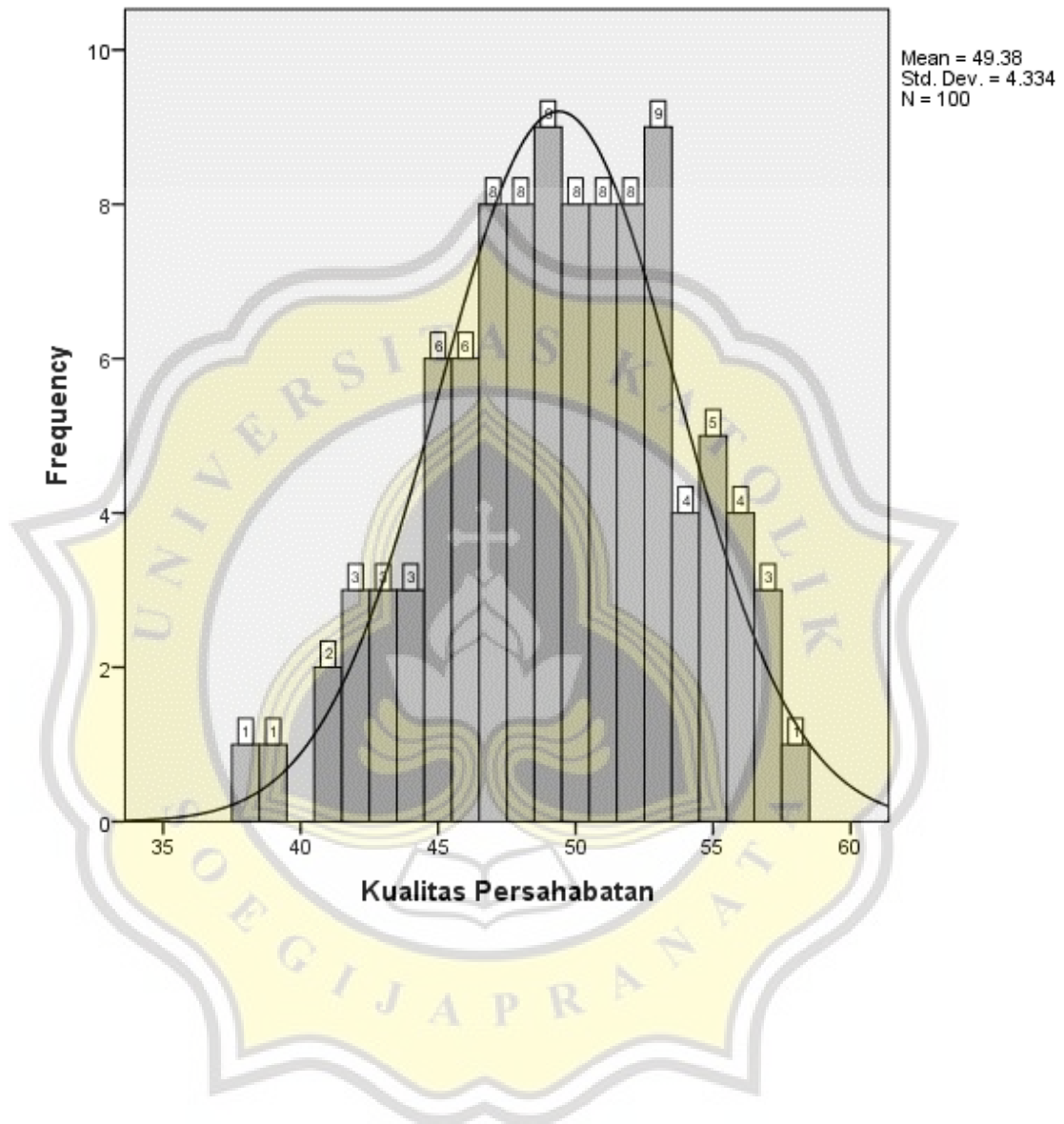
a. Test distribution is Normal.



## Graph Pemaafan dalam Persahabatan Remaja



## Graph Kualitas Persahabatan





E-2 Uji Linieritas

## Uji Linieritas

**Curve Fit****Model Description**

Model Name		MOD_2
Dependent Variable	1	Pemaafan
Equation	1	Linear
Independent Variable		Kualitas Persahabatan
Constant		Included
Variable Whose Values Label Observations in Plots		Unspecified

**Case Processing Summary**

	N
Total Cases	100
Excluded Cases <sup>a</sup>	0
Forecasted Cases	0
Newly Created Cases	0

a. Cases with a missing value in any variable are excluded from the analysis.

**Variable Processing Summary**

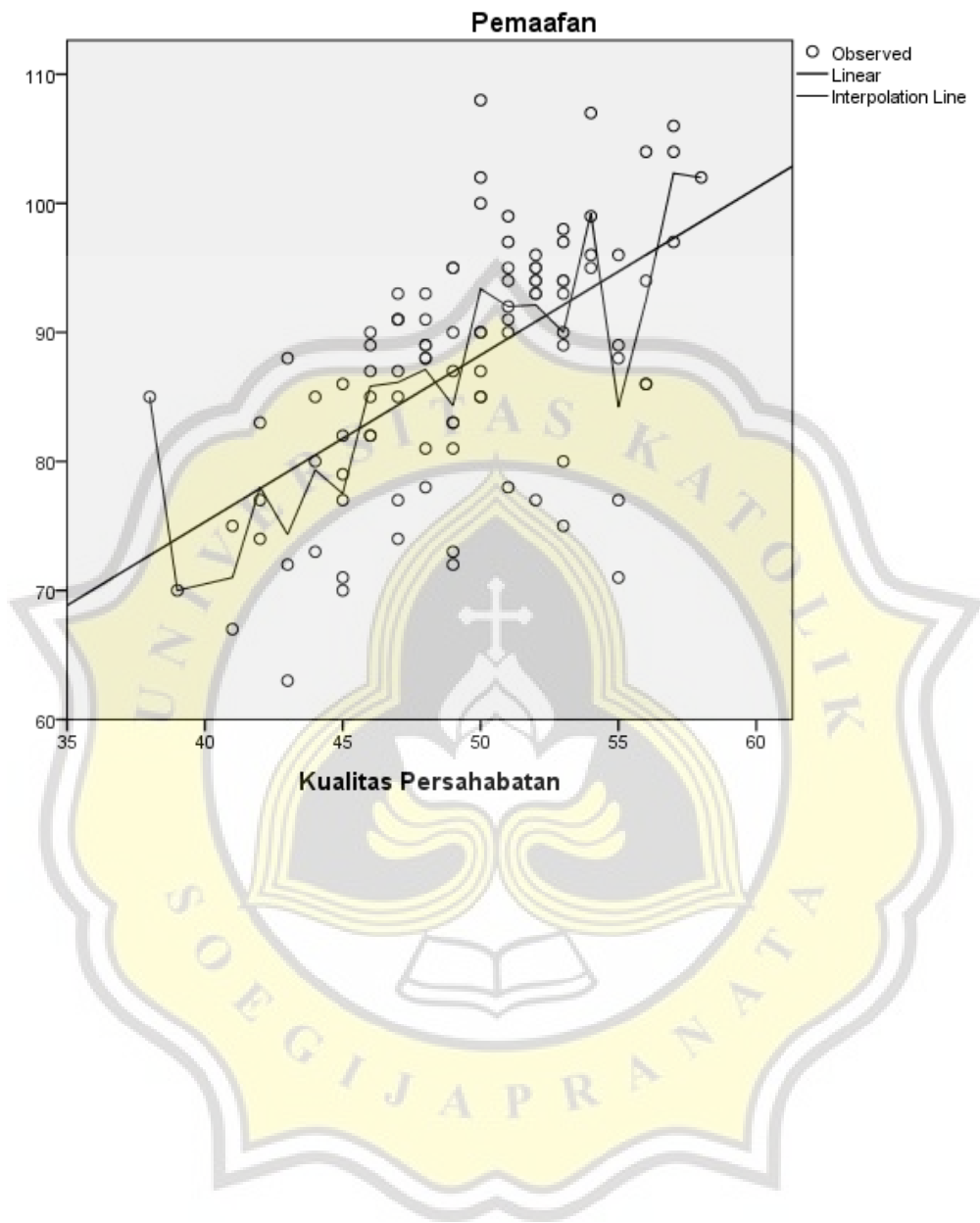
	Variables	
	Dependent	Independent
	Pemaafan	Kualitas Persahabatan
Number of Positive Values	100	100
Number of Zeros	0	0
Number of Negative Values	0	0
Number of Missing	User-Missing	0
Values	System-Missing	0

**Model Summary and Parameter Estimates**

Dependent Variable: Pemaafan

Equation	Model Summary					Parameter Estimates	
	R Square	F	df1	df2	Sig.	Constant	b1
Linear	.348	52.194	1	98	.000	23.569	1.293

The independent variable is Kualitas Persahabatan.







LAMPIRAN F

UJI HIPOTESIS

F-1 Uji Hipotesis Kualitas Persahabatan dengan Pemaafan dalam Persahabatan Remaja

F-2 Uji Korelasi Aspek Kualitas Persahabatan dengan Pemaafan dalam Persahabatan Remaja

F-3 Uji Perbedaan Usia pada Pemaafan dalam Persahabatan Remaja

F-4 Uji Perbedaan Jenis Kelamin pada Pemaafan dalam Persahabatan Remaja



F-1 Uji Hipotesis Kualitas Persahabatan dengan Pemaafan dalam Persahabatan Remaja

## Correlations

**Descriptive Statistics**

	Mean	Std. Deviation	N
Pemaafan	87.44	9.510	100
Kualitas Persahabatan	49.38	4.334	100

**Correlations**

		Pemaafan	Kualitas Persahabatan
Pemaafan	Pearson	1	.590**
	Correlation		
	Sig. (1-tailed)		.000
	N	100	100
Kualitas Persahabatan	Pearson	.590**	1
	Correlation		
	Sig. (1-tailed)	.000	
	N	100	100

\*\* . Correlation is significant at the 0.01 level (1-tailed).

F-2 Uji Korelasi Aspek Kualitas Persahabatan dengan  
Pemaafan dalam Persahabatan Remaja



## Uji Korelasi Aspek Kualitas Persahabatan dengan Pemaafan dalam Persahabatan Remaja

### Correlations

#### Descriptive Statistics

	Mean	Std. Deviation	N
Pemaafan	87.44	9.510	100
Kedekatan	12.9800	1.34074	100
Bantuan	13.0700	1.64688	100
Penerimaan	10.1400	1.21456	100
Keamanan	13.1900	1.46125	100

#### Correlations

		Pemaafan	Kedekatan	Bantuan	Penerimaan	Keamanan
Pemaafan	Pearson Correlation	1	.345**	.587**	.379**	.456**
	Sig. (1-tailed)		.000	.000	.000	.000
	N	100	100	100	100	100
Kedekatan	Pearson Correlation	.345**	1	.385**	.517**	.533**
	Sig. (1-tailed)	.000		.000	.000	.000
	N	100	100	100	100	100
Bantuan	Pearson Correlation	.587**	.385**	1	.444**	.360**
	Sig. (1-tailed)	.000	.000		.000	.000
	N	100	100	100	100	100
Penerimaan	Pearson Correlation	.379**	.517**	.444**	1	.474**
	Sig. (1-tailed)	.000	.000	.000		.000
	N	100	100	100	100	100
Keamanan	Pearson Correlation	.456**	.533**	.360**	.474**	1
	Sig. (1-tailed)	.000	.000	.000	.000	
	N	100	100	100	100	100

\*\* . Correlation is significant at the 0.01 level (1-tailed).



F-3 Uji Perbedaan Usia pada Pemaafan dalam  
Persahabatan Remaja

## Oneway

### Descriptives

Total Pemaafan								
					95% Confidence Interval for Mean			Maximum
	N	Mean	Std. Deviation	Std. Error	Lower Bound	Upper Bound	Minimum	
Remaja Awal	27	91.41	10.210	1.965	87.37	95.45	71	108
Remaja Tengah	23	88.78	8.034	1.675	85.31	92.26	72	107
Remaja Akhir	50	84.68	9.007	1.274	82.12	87.24	63	102
Total	100	87.44	9.510	.951	85.55	89.33	63	108

### Test of Homogeneity of Variances

Total Pemaafan				
	Levene Statistic	df1	df2	Sig.
	.626	2	97	.537

### ANOVA

Total Pemaafan					
	Sum of Squares	df	Mean Square	F	Sig.
Between Groups	847.328	2	423.664	5.070	.008
Within Groups	8105.312	97	83.560		
Total	8952.640	99			

## Post Hoc Tests

### Multiple Comparisons

Dependent Variable: Total

Pemaafan

	(I) Kategori Usia	(J) Kategori Usia	Mean Difference (I-J)	Std. Error	Sig.	95% Confidence Interval	
						Lower Bound	Upper Bound
Tukey HSD	Remaja Awal	Remaja Tengah	2.625	2.594	.571	-3.55	8.80
		Remaja Akhir	6.727*	2.183	.007	1.53	11.92
	Remaja Tengah	Remaja Awal	-2.625	2.594	.571	-8.80	3.55
		Remaja Akhir	4.103	2.303	.181	-1.38	9.58
	Remaja Akhir	Remaja Awal	-6.727*	2.183	.007	-11.92	-1.53
		Remaja Tengah	-4.103	2.303	.181	-9.58	1.38
Bonferroni	Remaja Awal	Remaja Tengah	2.625	2.594	.942	-3.69	8.94
		Remaja Akhir	6.727*	2.183	.008	1.41	12.05
	Remaja Tengah	Remaja Awal	-2.625	2.594	.942	-8.94	3.69
		Remaja Akhir	4.103	2.303	.234	-1.51	9.71
	Remaja Akhir	Remaja Awal	-6.727*	2.183	.008	-12.05	-1.41
		Remaja Tengah	-4.103	2.303	.234	-9.71	1.51

\*. The mean difference is significant at the 0.05 level.





F-4 Uji Perbedaan Jenis Kelamin pada Pemaafan  
dalam Persahabatan Remaja

## T-Test

**Group Statistics**

KatJenkel	N	Mean	Std. Deviation	Std. Error Mean
TotP421 1	58	85.60	9.437	1.239
2	42	89.98	9.121	1.407

**Independent Samples Test**

		Levene's Test for Equality of Variances		t-test for Equality of Means						
		F	Sig.	t	df	Sig. (2-tailed)	Mean Difference	Std. Error Difference	95% Confidence Interval of the Difference	
								Lower	Upper	
TotP421	Equal variances assumed	.570	.452	-2.319	98	.022	-4.373	1.885	-8.114	-.631
	Equal variances not assumed			-2.332	90.208	.022	-4.373	1.875	-8.098	-.648



LAMPIRAN G  
SURAT-SURAT PENELITIAN

**FAKULTAS PSIKOLOGI**  
 Jl. Pawiyatan Luhur IV/1 Bendan Duwur Semarang 50234  
 Telp. (024) 8441555, 8505003 (hunting) Fax. (024) 8415429 - 8445265  
 e-mail:unika@unika.ac.id http://www.unika.ac.id



**SURAT KETERANGAN**

Nomor : 1073/B.7.3/FP/VII/2022

Yang bertanda tangan di bawah ini, Ketua Program Studi Sarjana Psikologi Universitas Katolik Soegijapranata Semarang menerangkan bahwa mahasiswa yang tersebut dibawah ini :

Nama : **Anneke Kurnia Putri Prajitno**  
 N I M : **18.E1.0060**  
 Tempat/Tanggal Lahir : Surakarta, 15 Agustus 2000  
 Alamat : Jl. Kutai VII No. 25 Sumber, Surakarta

Telah benar-benar melakukan penelitian dengan judul :

**“ Hubungan Kualitas Persahabatan dengan Pemaafan dalam Hubungan Persahabatan Remaja ”**

Responden : Remaja (12-21 tahun)  
 Jumlah responden : 100 responden  
 Waktu pengambilan data : 11 Juli 2022 hingga 24 Juli 2022  
 Lokasi pengambilan data : Kota Surakarta

Pengambilan data atas sepengetahuan dan dibawah bimbingan Dosen Pembimbing **Drs. D.P. Budi Susetyo, M.Si.**

Demikian Surat Keterangan ini diterbitkan, untuk dapat dipergunakan sebagaimana mestinya.

Semarang, 26 Juli 2022

**Ka. Progd. Sarjana Psikologi,**

**Dr. Suparmi, M.Si.**  
**NPP:058.1.1992.105**

*Doc. by srtbuktipene1*

## Similarity Report

PAPER NAME

18.E1.0060\_ANNEKE KURNIA PUTRI PRA  
JITNO.docx

WORD COUNT

8571 Words

CHARACTER COUNT

55749 Characters

PAGE COUNT

33 Pages

FILE SIZE

297.2KB

SUBMISSION DATE

Aug 18, 2022 2:19 PM GMT+7

REPORT DATE

Aug 18, 2022 2:20 PM GMT+7

- **15% Overall Similarity**

The combined total of all matches, including overlapping sources, for each database.

- 14% Internet database
- 3% Publications database
- Crossref database
- Crossref Posted Content database
- 8% Submitted Works database

- **Excluded from Similarity Report**

- Bibliographic material
- Quoted material
- Cited material
- Small Matches (Less than 10 words)
- Manually excluded text blocks

Summary