

BAB IV

STRATEGI KREATIF

4.1 Konsep Verbal

4.1.1 Judul Buku Digital

Judul yang digunakan untuk buku digital ini adalah *“The Hog Log: Your Guide to Learn More About Hedgehogs.”* Judul yang digunakan ini berasal dari bahasa Inggris, Hog merupakan kependekan dari kata Hedgehog, dan Log merupakan sinonim dari diary atau jurnal. Dan *Your Guide to Learn More About Hedgehogs* berarti buku ini merupakan panduan dalam memahami Landak mini lebih jauh.

4.1.2 Isi Buku Digital

Isi dari buku digital ini adalah sebagai berikut:

1. Makanan

Bab ini berisi makanan yang layak untuk diberikan kepada landak mini, juga disertakan list do's and don'ts perihal makanan yang boleh dan tidak boleh diberikan ke landak mini.

2. Habitat

Bab ini akan menjelaskan tentang habitat yang cocok untuk landak mini, yaitu seperti material apa yang sebaiknya digunakan untuk dijadikan kandang, alas kandang yang cocok, serta isi kandang untuk landak seperti jogging wheel dan mainan.

3. Kesehatan

Di bab ini akan dipaparkan informasi yang berkaitan dengan Kesehatan landak mini, seperti penyakit yang rentan dialami landak mini, dan pertolongan pertama yang bisa dilakukan di rumah.

4. Perawatan

Bab ini akan membahas cara perawatan landak mini seperti cara memandikan, dan cara bonding dengan landak mini untuk mendapatkan kepercayaan dari landak mini yang dipelihara.

5. Fakta- Fakta

Lembar berisi fakta- fakta mengenai landak mini disisipkan pada setiap akhir bab untuk memberikan pengetahuan lebih pada calon pemelihara.

4.1.3 Struktur Buku Digital

Struktur dalam buku digital ini adalah sebagai berikut:

1. Pendahuluan:


- Cover
Pada cover terdapat judul buku yaitu *The Hog Log: Everything You Need To Know About Hedgehogs*.
- Kata Pengantar
Kata pengantar ini ditujukan untuk para pembaca, sebelum membaca buku digital ini.
- Daftar Isi
Daftar Isi ini berisi nama dan nomor halaman per bab, yang bertujuan untuk mempermudah pembaca untuk mencari halaman yang ingin dibaca.

2. Isi Buku Digital

Isi buku ini berisi bab dan topik yang sudah disertai ilustrasi yang mendukung.

4.2 Konsep Visual

4.2.1 Cover Buku Digital



Gambar 4. 1 Cover buku "The Hog Log"

Di cover buku digital ini, terdapat judul buku yaitu “ The Hog Log” dan subjudulnya yaitu “Everything you need to know about hedgehogs”. Dibawah judul terdapat ilustrasi landak mini sedang duduk dan menyilangkan tangan, dengan kaca mata. Ilustrasi ini seperti menunjukkan bahwa ku ini akan mengajarkan hal- hal yang dibutuhkan dalam memelihara landak mini.

4.2.2 Tipografi

Font yang digunakan untuk judul menggunakan font tulisan tangan, dan body text menggunakan font Montserrat Alternates. Kedua font ini adalah font sans serif dan memiliki kesan *friendly*

Handwritten

ABCDEFGHIJKLMNOPQRSTUVWXYZ
abcdefghijklmnopqrstuvwxyz
1234567890

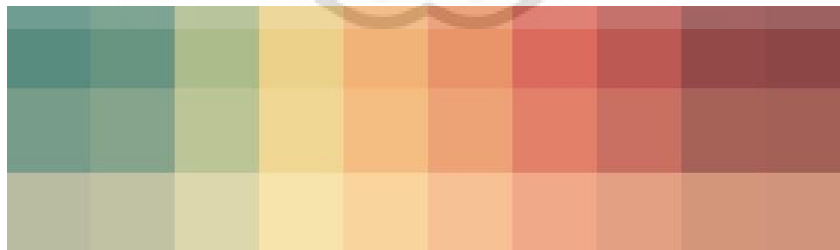
Montserrat Alternates

ABDCEFGHIJKLMNOPQRSTUVWXYZ
abcdefghijklmnopqrstuvwxyz
1234567890

Gambar 4. 2 Font yang digunakan

4.2.3 Konsep Warna

Warna yang digunakan dalam buku digital ini adalah warna pastel earth tone.



Gambar 4. 3 Color Palette yang digunakan

4.2.4 Konsep Ilustrasi

Ilustrasi yang digunakan dalam buku digital ini akan menggunakan gaya ilustrasi imut dengan pewarnaan pastel earth tone. Dengan adanya ilustrasi diharapkan pesan bisa semakin tersampaikan dengan efektif.

4.2.5 Layout

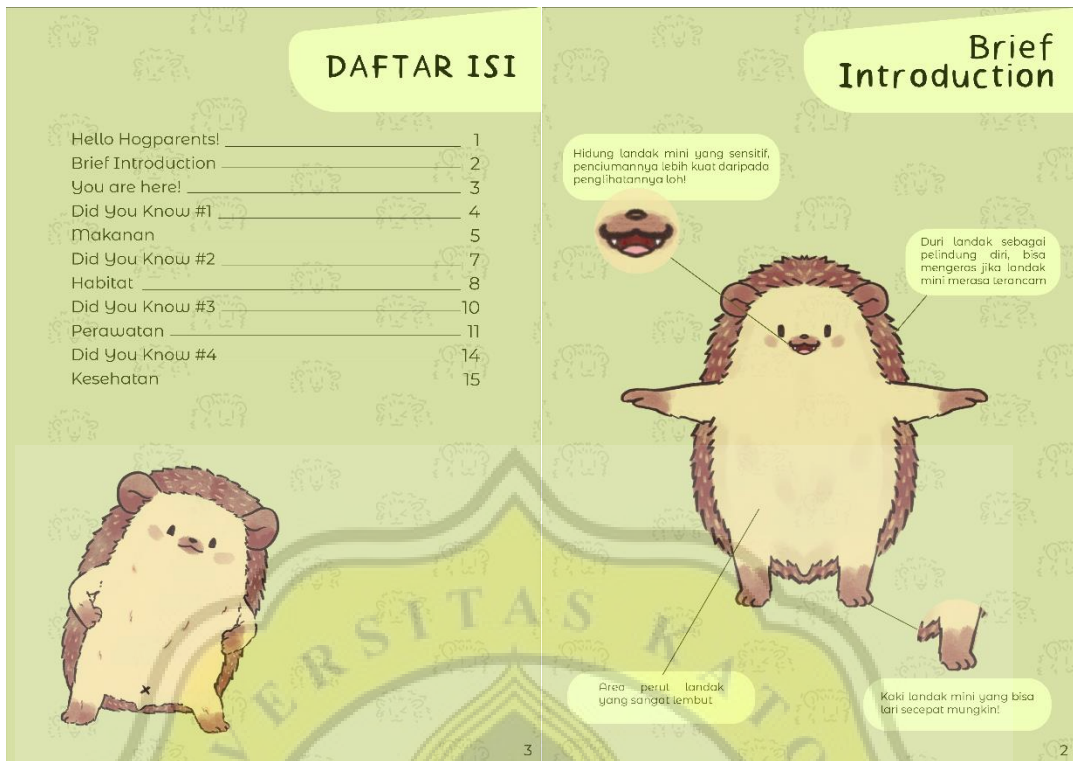
Layout buku ini adalah 50:50 Ilustrasi dan tulisan. Maka dalam setiap halaman, jumlah tulisan dan ilustrasi seimbang.

4.3 Visualisasi Desain

4.3.1 Desain Buku Digital



Gambar 4. 4 Halaman Cover dan Kata Pengantar



Gambar 4. 5 Halaman Daftar Isi dan Pengenalan Singkat



Gambar 4. 6 Bab Makanan

HABITAT

Landak mini membutuhkan tempat yang memiliki dinding dan alas yang berbahan solid, contohnya adalah akuarium atau kontainer berukuran minimal 60x40 cm. Dikarenakan landak mini merupakan hewan nokturnal, **letakkan kandang landak mini di tempat sunyi dan redup.**



8



Sertakan tempat bersembunyi, pipa PVC dan roda lari berukuran besar



Jangan lupa berikan tempat makan dan air bersih menggunakan mangkuk yang berat agar tidak jatuh tersenggol.

Beberapa Landak mini juga bisa dilatih untuk buang air di tempatnya, maka bisa disertakan area khusus toilet. Gunakan alas kandang berupa material yang menyerap, seperti serutan kayu dan cat litter berbahan tahu atau soya.



9

Gambar 4. 7 Bab Habitat

PERAWATAN

Sebagai pemilik, kita harus memperhatikan kebersihan dan kesejahteraan landak mini kita. Maka sebaiknya kandang landak mini dibersihkan sesering mungkin, dan jangan lupa untuk memandikan landak mini kita setidaknya sebulan sekali.


Untuk memandikan landak mini, yang dibutuhkan adalah:



11

Cara memandikan landak mini cukuplah mudah:

1. Siapkan ember berisi sedikit air hangat, setidaknya menutupi kaki landak mini.
2. Tuangkan shampoo secukupnya di bagian duri landak mini, lalu gosok merata dengan sikat gigi.



3. Setelah itu, bilas landak mini sampai bersih dan keringkan landak mini dengan handuk bersih.

Saat memandikan landak mini, jangan sampai air masuk ke hidung dan telinga landak ya!

12

Gambar 4. 8 Bab Perawatan



Gambar 4. 9 Bab Perawat

KESEHATAN

Sebagai pemilik, kita juga harus memperhatikan kesehatan landak mini kita. Landak mini juga bisa terkena penyakit, dan berikut adalah beberapa penyakit yang sering ditemukan di landak mini.

- 1. Parasit Eksternal dan Internal**
Parasit Internal pada landak mini, contohnya cacing dan protozoa bisa menimbulkan diare.

Sedangkan parasit eksternal contohnya kutu yang bisa menyebabkan iritasi. Kutu- kutu ini bisa menular antar landak mini.

Gejala dari kutu ini bisa dilihat dari kerontokan duri, kulit retak dan adanya kerak di pangkal duri.
- 2. Ringworm**
Ringworm bukanlah salah satu bentuk dari cacung, namun salah satu bentuk infeksi jamur pada kulit landak mini. Gejala yang bisa dilihat adalah adanya kerontokan duri dan bulu, kulit retak dan berkerak. Hati- hati, Ringworm ini bisa menular ke manusia dan hewan lain ya!
- 3. Pneumonia**
Penyakit pernafasan juga sering didapati di landak mini, khususnya pneumonia. Gejala yang bisa diperhatikan seperti bersin, cairan dari hidung dan kesusahan bernafas. Gejala yang parah bisa membuat landak mini lemas dan enggan makan.
- 4. Obesitas**
Obesitas pada landak mini bisa terjadi jika makanan yang dikonsumsi landak mini hanya berupa cat food. Obesitas ini bisa memperpendek umur landak mini.

Gambar 4. 10 Bab Kesehatan

5. Kanker

Kanker bisa timbul di landak mini yang berusia 3 tahun atau lebih. Kanker pada landak mini seringkali terjadi di bagian mulut, perut atau pencernaan. Gejala klinis kanker pada landak mini bisa terlihat dari berat badan turun, tak nafsu makan, dan lemas. Maka dari itu bawa landak mini anda ke dokter hewan untuk check-up sesering dan sebisa mungkin ya!



6. Wobbly Hedgehog Syndrome


Wobbly Hedgehog Syndrome (WHS) adalah penyakit yang menyerang bagian saraf, dan bisa menimbulkan kelumpuhan. Sampai saat ini sebab dari penyakit ini tidak diketahui. Kebanyakan landak mini yang sudah terjangkit WHS akan semakin kurus. Sampai sekarang ini tidak ada pengobatan untuk WHS. Kita hanya bisa merawat landak mini seperti memudahkan akses ke makanan dan minuman semakin mudah, dan membersihkan landak mini sesering mungkin ketika kotor.

17

Gambar 4. 11 Bab Kesehatan



Gambar 4. 12 Halaman- halaman fakta




Gambar 4. 13 Halaman- Halaman fakta



Gambar 4. 14 Halaman Penutup


4.3.2 Media Pendukung

1. Poster



Gambar 4. 15 Poster Promosi

2. Akun Instagram



Gambar 4. 16 Akun Instagram

3. Mini Standee



Gambar 4. 17 Mini Standee

