

1234567890

Aa Bb Cc Dd Ee Ff Gg Hh Ii Jj Kk Ll Mm

Nn Oo Pp Qq Rr Ss Tt Uu Vv Ww Xx Yy Zz

### Font Sub-Headline

Glacial Indifference

1234567890

Aa Bb Cc Dd Ee Ff Gg Hh Ii Jj Kk Ll Mm

Nn Oo Pp Qq Rr Ss Tt Uu Vv Ww Xx Yy Zz

1234567890

Aa Bb Cc Dd Ee Ff Gg Hh Ii Jj Kk Ll Mm

Nn Oo Pp Qq Rr Ss Tt Uu Vv Ww Xx Yy Zz

**1234567890**

**Aa Bb Cc Dd Ee Ff Gg Hh Ii Jj Kk Ll Mm**

**Nn Oo Pp Qq Rr Ss Tt Uu Vv Ww Xx Yy Zz**

*Gambar 4.1 Font*

*(sumber: Dokumentasi Pribadi)*

### 4.2.2 Konsep Warna

Ibu hamil yang lebih membutuhkan ketenangan jiwa dengan menggunakan warna yang digunakan berdasarkan hasil riset, ibu hamil lebih nyaman menggunakan warna pastel untuk dilihat. Penggunaan warna coklat dan kuning memiliki kesan yang tenang namun tetap ceria. Penggunaan warna coklat dan kuning pada font supaya isi dari informasi tetap terlihat dari warna background dan ilustrasi.



*Gambar 4.2 Warna*

*(sumber: Dokumentasi Pribadi)*

### 4.2.3 Konsep Desain Media

Tone Manner Media yang digunakan lembut namun tetap menyenangkan dari penggunaan warna pastel dan jenis ilustrasi yang digunakan merupakan jenis ilustrasi kartun dengan detail tekstur brush.

### 4.3.3 Konsep Buku Digital

Isi konten buku:


1. Definisi Tanda Bahaya Kehamilan
2. 6 Tanda Bahaya Kehamilan
3. Tanda Bahaya Kehamilan pada Trimester 1
4. Tanda Bahaya Kehamilan pada Trimester 2 dan 3

## 4.3 Hasil Perancangan

### 4.3.1 Media Utama

Media utama yang digunakan pada perancangan ini berupa buku digital yang berisi informasi dan edukasi mengenai tanda bahaya kehamilan yang memiliki tujuan pada target sasaran (terutama yang sedang berencana untuk program kehamilan dan hamil awal) supaya waspada akan adanya tanda bahaya kehamilan yang bisa menyebabkan kematian. Desain meliputi pedoman, panduan untuk mencegah tanda bahaya kehamilan sampai pada perilaku target.

#### 4.3.1.1 Tampilan Cover Buku Digital “Ibu, Jaga Dirimu”



### Gambar 4.3 Tampilan Cover Buku Digital


(sumber: Dokumentasi Pribadi)

Konsep *cover* dari buku digital “Ibu, Jaga Dirimu” yaitu ditujukan untuk ibu hamil atau yang sedang mempersiapkan kehamilan. Gambar ibu hamil yang berada di cover dari buku digital dengan tatapan mata dan tangan kiri yang diatas dada mengisyaratkan seperti sedang mengajak bicara atau berkomunikasi “ibu jaga dirimu” terhadap pembaca. 3 ilustrasi yang menunjukkan adanya cuplikan tentang isi buku yaitu tanda bahaya kehamilan. Subtitle dari judul yang berupa “Panduan Penanganan Tanda Bahaya Kehamilan bagi Ibu Hamil” ini untuk memantapkan isi konten buku yang benar-benar hanya menjelaskan mengenai permasalahan tersebut.

#### 4.3.1.2 Isi Konten Buku Digital

Buku digital ini memiliki isi konten mengenai tanda bahaya kehamilan. Berikut merupakan isi konten dari buku digital:

- a. Apa itu Tanda Bahaya Kehamilan?
- b. 6 Tanda Bahaya Kehamilan
- c. Usia Kehamilan Muda Trimester 1
- d. Usia Kehamilan Lanjut Trimester 2 dan Trimester 3



Gambar 4.4 Tampilan Daftar Isi dan Pengantar

(sumber: Dokumentasi Pribadi)

Konsep desain pada daftar isi ini dibuat dengan layout yang dinamis, penataan 2 kolom. Layout dinamis ini digunakan karena penggunaan konsep pada target yang ingin merasa dekat, menyenangkan namun tetap nyaman untuk dibaca. daftar isi ini berisikan mengenai apa saja yang akan ada dalam buku digital.

Sebelum memulainya materi utama, galaman pengantar bertujuan untuk membuka suatu bahasan. Hal ini tujukan supaya target yaitu ibu hamil mudah untuk memahami isi konten yang akan dibaca untuk konten-konten selanjutnya. Ilustrasi pada halaman pengantar ini sebuah keluarga kecil yang sedang bahagia akan calon kehadiran buah hati sebagai pembuka jalan untuk pembaca guna memahami isi dan tujuan dari buku digital ini.



Gambar 4.5 6 Tanda Bahaya Kehamilan  
(sumber: Dokumentasi Pribadi)

Pada halaman tanda bahaya kehamilan ini menggunakan ilustrasi yang menjelaskan adanya 6 tanda bahaya kehamilan yang biasa terjadi pada ibu hamil pada trimester 1 sampai trimester 3. Font yang dicetak tebal pada judul supaya terlihat lebih menonjol.



*Gambar 4.6 Usia Kehamilan Muda TM 1  
(sumber: Dokumentasi Pribadi)*

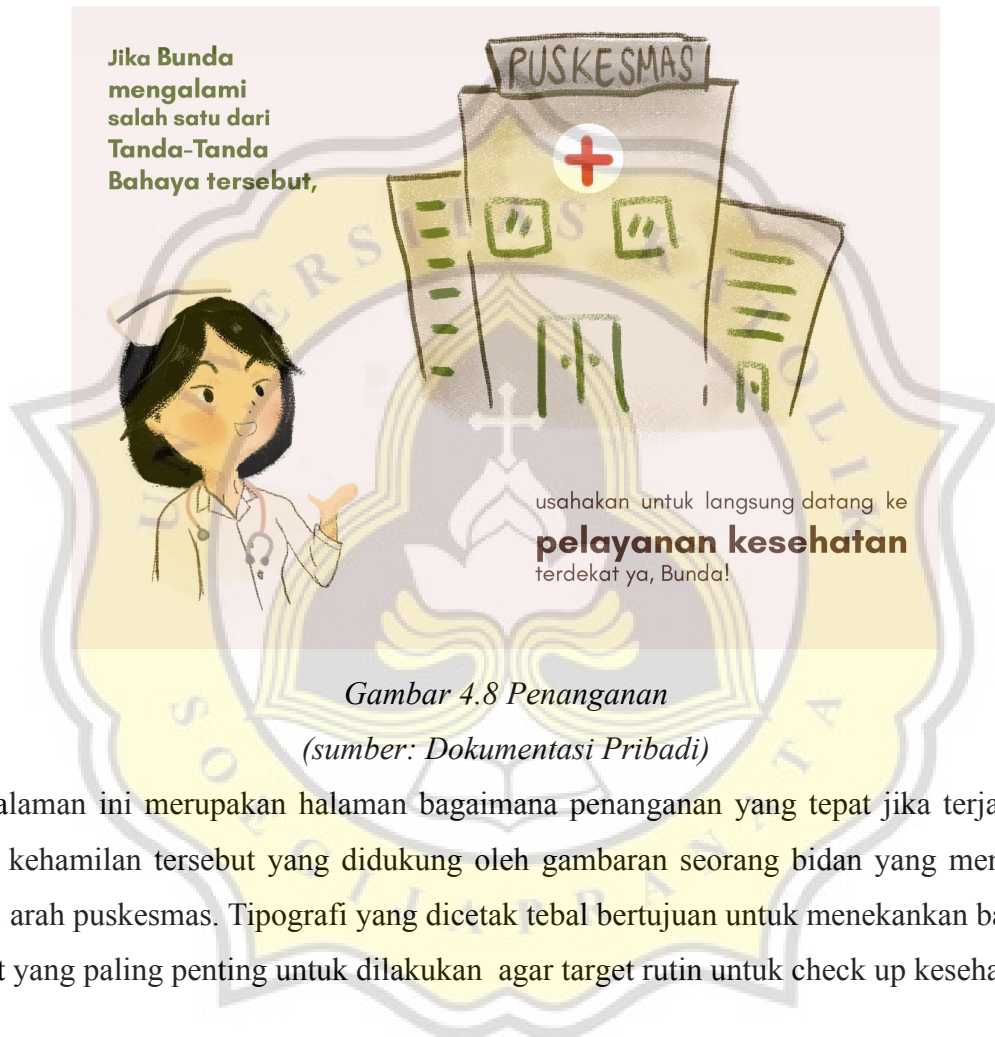
Pada Bab ini, menggunakan ilustrasi memegang perut dengan jarak tangan berdekatan dan membentuk hati menginterpretasikan tentang usia kandungan yang muda yakni 1 hingga 13 minggu yang tergolong dalam trimester 1. Tata letak yang digunakan rata kiri dan rata kanan pada ujung untuk mengimbangi layout dari ilustrasi.



Gambar 4.7 Usia Kehamilan Muda TM 2-TM 3

(sumber: Dokumentasi Pribadi)

Pada Bab ini, menggunakan ilustrasi memegang perut dengan jarak tangan berjauhan dan membentuk hati menginterpretasikan tentang usia kandungan lanjut pada trimester 2(14 sampai 27 minggu) dan trimester 3 (28-41) minggu. Tata letak yang digunakan rata kiri dan rata kanan pada ujung untuk mengimbangi layout dari ilustrasi.



Gambar 4.8 Penanganan

(sumber: Dokumentasi Pribadi)


Pada halaman ini merupakan halaman bagaimana penanganan yang tepat jika terjadi tanda bahaya kehamilan tersebut yang didukung oleh gambaran seorang bidan yang menunjukan menuju arah puskesmas. Tipografi yang dicetak tebal bertujuan untuk menekankan bahwa hal tersebut yang paling penting untuk dilakukan agar target rutin untuk check up kesehatannya.

## 4.3.2 Media Pendukung

### 4.3.2.1 Instagram

Media pendukung digital yang digunakan berupa instagram yang bertujuan membuat target penasaran dan bisa menjadi jembatan untuk target mendapatkan buku digital tersebut. Penggunaan nama akun berupa @ibujagadirimu.id sesuai dengan judul buku digital. Pada bio Instagram tersebut terdapat *link* buku digital tersebut.

Konten instagram yang dibuat berupa edukasi penjelasan singkat seputar tanda bahaya kehamilan.



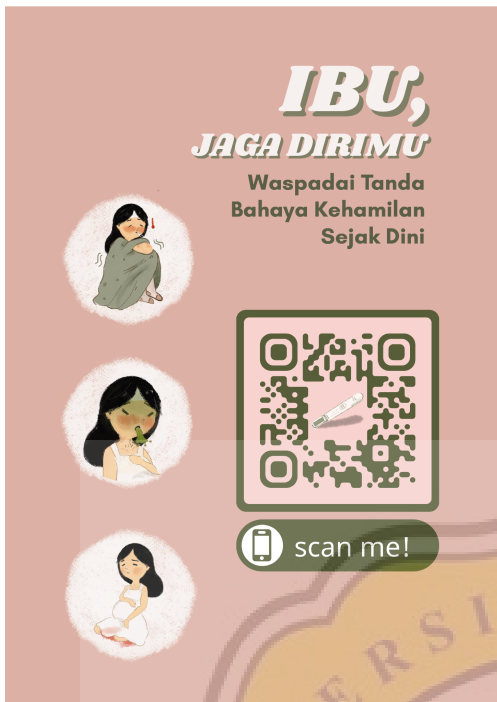
Gambar 4.9 Instagram  
(sumber: Dokumentasi Pribadi)

#### 4.3.2.2 Poster dan *Banner*

Media Pendukung yang digunakan berupa poster fisik yang berisi informasi singkat serta mengarahkan target ke buku digital melalui QR yang akan dicantumkan. Dalam perancangan ini poster yang dicetak akan diletakan pada tempat umum seperti apotek, ruang tunggu dokter, puskesmas atau rumah sakit.


Penempatan *banner* cetak pada ruang tunggu ataupun depan apotek, puskesmas atau rumah sakit ini bertujuan untuk mengundang target sasaran untuk melihat poster tersebut.

Teks pada “Waspadai Tanda Bahaya Kehamilan Sejak Dini” ini menjadi tagline yang memiliki makna bahwa salah satu cara untuk sang ibu menjaga diri yakni mewaspadai akan tanda bahaya kehamilan sejak dini.



Gambar 4.10 Poster

(sumber: Dokumentasi Pribadi)



Gambar 4.10 Poster

(sumber: Dokumentasi Pribadi)