

SKRIPSI

**ANALISIS PENGARUH RASIO KEUANGAN, RASIO PASAR
DAN RASIO BIAYA *CORPORATE SOCIAL RESPONSIBILITY*
TERHADAP *RETURN SAHAM* PADA PERUSAHAAN
INDEKS IDX30 PERIODE 2016-2020**



JESSICA GRACE PRASETYO SOEWARTO

18.G1.0057

**PROGRAM STUDI AKUNTANSI
FAKULTAS EKONOMI DAN BISNIS
UNIVERSITAS KATOLIK SOEGIJAPRANATA
SEMARANG**

2022

SKRIPSI

**ANALISIS PENGARUH RASIO KEUANGAN, RASIO PASAR
DAN RASIO BIAYA *CORPORATE SOCIAL RESPONSIBILITY*
TERHADAP *RETURN SAHAM* PADA PERUSAHAAN
INDEKS IDX30 PERIODE 2016-2020**

Diajukan dalam Rangka Memenuhi Salah Satu Syarat Memperoleh

Gelar Sarjana Akuntansi di Fakultas Ekonomi dan Bisnis

Universitas Katolik Soegijapranata

Semarang



JESSICA GRACE PRASETYO SOEWARTO

18.G1.0057

**PROGRAM STUDI AKUNTANSI
FAKULTAS EKONOMI DAN BISNIS
UNIVERSITAS KATOLIK SOEGIJAPRANATA
SEMARANG**

2022

HALAMAN PERSETUJUAN

SKRIPSI

**ANALISIS PENGARUH RASIO KEUANGAN, RASIO PASAR DAN
RASIO BIAYA *CORPORATE SOCIAL RESPONSIBILITY* TERHADAP
RETURN SAHAM PADA PERUSAHAAN INDEKS IDX30
PERIODE 2016-2020**

Oleh :

Jessica Grace Prasetyo Soewarto

18.G1.0057

Disetujui dan diterima baik oleh pembimbing

Semarang, 22 April 2022

Pembimbing



Dr. Elizabeth Lucky Maretha Sitingak, SE., M.Si., CPA.

HALAMAN PERNYATAAN ORISINALITAS

Yang bertanda tangan di bawah ini :

Nama : Jessica Grace Prasetyo Soewarto

NIM : 18.G1.0057

Progdi : Akuntansi

Fakultas : Ekonomi dan Bisnis

Dengan ini menyatakan bahwa Laporan Tugas Akhir dengan judul **Analisis Pengaruh Rasio Keuangan, Rasio Pasar dan Rasio Biaya Corporate Social Responsibility Terhadap Return Saham Pada Perusahaan Indeks IDX30 Periode 2016-2020** tersebut bebas plagiasi. Akan tetapi bila terbukti melakukan plagiasi maka bersedia menerima sanksi sesuai dengan ketentuan yang berlaku.

Semarang, 10 Mei 2022

Yang menyatakan,



Jessica Grace P. S

HALAMAN PENGESAHAN



Judul Tugas Akhir: : Analisis Pengaruh Rasio Keuangan, Rasio Pasar dan Rasio Biaya Corporate Social Responsibility Terhadap Return Saham Pada Indeks IDX30 Periode 2016 - 2020

Diajukan oleh : Jessica Grace Prasetyo Soewarto

NIM : 18.G1.0057

Tanggal disetujui : 18 Mei 2022

Telah setuju oleh

Pembimbing : Dr. Elizabeth Lucky Maretha Sitinjak S.E., M.Si., CPA

Penguji 1 : Yusni Warastuti S.E., M.Si.

Penguji 2 : H. Sri Sulistyanto S.E., M.Si.

Penguji 3 : Dr. Elizabeth Lucky Maretha Sitinjak S.E., M.Si., CPA

Ketua Program Studi : G. Freddy Koeswoyo S.E., M.Si.

Dekan : Drs. Theodorus Sudimin M.S.

Halaman ini merupakan halaman yang sah dan dapat diverifikasi melalui alamat di bawah ini.

sintak.unika.ac.id/skripsi/verifikasi/?id=18.G1.0057

MOTO DAN PERSEMBAHAN

Mazmur 55 : 23

“Serahkanlah kuatirmu kepada Tuhan, maka Ia akan memelihara engkau! Tidak untuk selama-lamanya dibiarkan-Nya orang benar itu goyah.”

Mazmur 62 : 6a

“Hanya pada Allah saja kiranya aku tenang.”

2 Tawarikh 15 : 7

“Tetapi kamu ini, kuatkanlah hatimu, jangan lemah semangatmu, karena ada upah bagi usahamu!”

Skripsi ini dipersembahkan untuk :

1. Tuhan Yesus
2. Mami, Papi dan Sasa

**HALAMAN PERNYATAAN PUBLIKASI KARYA ILMIAH UNTUK
KEPENTINGAN AKADEMIS**

Yang bertanda tangan di bawah ini :

Nama : Jessica Grace Prasetyo Soewarto

NIM : 18.G1.0057

Progdi : Akuntansi

Fakultas : Ekonomi dan Bisnis

Menyetujui untuk memberikan kepada Universitas Katolik Soegijapranata Semarang Hak Bebas Royalti Noneklusif atas karya ilmiah yang berjudul **“Analisis Pengaruh Rasio Keuangan, Rasio Pasar dan Rasio Biaya Corporate Social Responsibility Terhadap Return Saham Pada Perusahaan Indeks IDX30 Periode 2016-2020”** beserta perangkat yang ada (jika diperlukan). Dengan Hak Bebas Royalti Noneklusif ini Universitas Katolik Soegijapranata berhak menyimpan, mengalihkan media/formatkan, mengelola dalam bentuk pangkalan data (database), merawat dan mempublikasikan tugas akhir ini selama tetap mencantumkan nama saya sebagai penulis/pencipta dan sebagai pemilik Hak Cipta.

Demikian pernyataan ini saya buat dengan sebenarnya.

Semarang, 10 Mei 2022



Jessica Grace P. S

KATA PENGANTAR


Puji syukur kepada Tuhan Yang Maha Esa atas rahmat dan kemurahanNya sehingga skripsi yang disusun oleh penulis dengan judul “**Analisis Pengaruh Rasio Keuangan, Rasio Pasar dan Rasio Biaya Corporate Social Responsibility Terhadap Return Saham Pada Perusahaan Indeks IDX30 Periode 2016-2020**” dapat diselesaikan hingga akhir sebagai salah satu syarat memperoleh gelar sarjana ekonomi pada program studi akuntansi fakultas ekonomi dan bisnis.

Penulis dapat menyusun skripsi dengan baik karena adanya dukungan bimbingan dan saran yang telah diberikan baik melalui pikiran maupun materi dari berbagai pihak. Penulis mengucapkan terima kasih yang sebesar-besarnya kepada :


1. Bapak Drs. Theodorus Sudimin, MS selaku Dekan Fakultas Ekonomi dan Bisnis Universitas Katolik Soegijapranata Semarang.
2. Bapak G. Freddy Koeswoyo. SE., M.Si., CPA selaku Kepala Program Studi Akuntansi Universitas Katolik Soegijapranata Semarang.
3. Ibu Dr. Elizabeth Lucky Maretha Sitinjak, SE., M.Si., CPA selaku dosen pembimbing skripsi yang telah memberikan bimbingan, dorongan, saran dan dukungan kepada penulis sehingga penyusunan skripsi dapat diselesaikan dengan baik.
4. Bapak Prof. Dr. Andreas Lako, M.Si, Ibu Yusni Warastuti, SE., M.Si, dan Bapak H. Sri Sulistyanto, SE., M.Si selaku dosen penguji yang telah memberikan saran perbaikan dalam penyusunan skripsi.
5. Seluruh dosen pengajar Fakultas Ekonomi dan Bisnis Universitas Katolik Soegijapranata Semarang yang telah memberikan ilmu pengetahuan selama penulis menempuh pendidikan.
6. Kedua orang tua dan adik penulis yang telah memberikan dukungan, doa, dan nasehat kepada penulis saat penyusunan skripsi.

Dalam penyusunan skripsi ini masih terdapat banyak kekurangan dan kesalahan sehingga penulis mengharapkan kritik dan saran yang membangun untuk menyempurnakan skripsi serta bermanfaat bagi penulis dan pembaca.

Semarang, 22 April 2022



Jessica Grace Prasetyo S



ABSTRAK

Dilatar belakangi oleh saham merupakan sekuritas yang paling banyak diminati investor dalam pasar modal. Dimana investor mengharapkan keuntungan ketika membeli saham atau berinvestasi. Dengan melihat rasio keuangan, rasio pasar dan rasio biaya CSR maka investor memiliki pandangan dalam memilih perusahaan yang hendak diinvestasikan. Adanya berbagai indeks dalam bursa efek tentunya memudahkan investor. Salah satunya perusahaan dalam indeks IDX30 yang memiliki likuiditas tinggi dan lebih likuid dibandingkan indeks LQ45, tentunya dari segi profitabilitas perusahaan IDX30 memberikan keuntungan bagi investor. Tujuan penelitian ini untuk menguji apakah rasio keuangan, rasio pasar dan rasio biaya CSR mempengaruhi *return* saham. Perusahaan indeks IDX30 sebagai sampel yang dipilih dengan metode *purposive sampling*.

Kata kunci : *IDX30, Rasio Keuangan, Rasio Pasar, Rasio Biaya CSR, Return saham.*



DAFTAR ISI

HALAMAN PERSETUJUAN	iii
HALAMAN PERNYATAAN ORISINALITAS	iv
MOTO DAN PERSEMBAHAN	vi
HALAMAN PERNYATAAN PUBLIKASI KARYA ILMIAH UNTUK KEPENTINGAN AKADEMIS ..	vii
KATA PENGANTAR.....	viii
ABSTRAK.....	x
DAFTAR ISI.....	xi
DAFTAR TABEL	xiv
DAFTAR GAMBAR.....	xv
BAB I PENDAHULUAN	1
1.1 Latar Belakang.....	1
1.2 Perumusan Masalah.....	5
1.3 Tujuan Penelitian	6
1.4 Manfaat Penelitian.....	6
1.5 Kerangka Pikir	7
1.6 Sistematika Penulisan	8
BAB II LANDASAN TEORI	10
2.1 Tinjauan Pustaka	10
2.1.1 Return Saham.....	10
2.1.2 Rasio Keuangan	11
2.1.3 Current Ratio.....	12
2.1.4 Debt To Asset Ratio.....	12
2.1.5 Total Asset Turnover	14
2.1.6 Return On Equity.....	14
2.1.7 Earning Per Share	15
2.1.8 Corporate Social Responsibility	16
2.2 Pengembangan Hipotesis	18
2.2.1 <i>Current Ratio</i> Berpengaruh Positif Terhadap <i>Return Saham</i>	18


2.2.2	<i>Debt To Asset Ratio</i> Berpengaruh Positif Terhadap <i>Return Saham</i>	20
2.2.3	<i>Total Asset Turnover</i> Berpengaruh Positif Terhadap <i>Return Saham</i>	23
2.2.4	<i>Return On Equity</i> Berpengaruh Positif Terhadap <i>Return Saham</i>	25
2.2.5	<i>Earning Per Share</i> Berpengaruh Positif Terhadap <i>Return Saham</i>	27
2.2.6	<i>Corporate Social Responsibility</i> Berpengaruh Positif Terhadap <i>Return Saham</i>	29
BAB III METODE PENELITIAN		32
3.1	Obyek Penelitian	32
3.2	Populasi / Sampel	32
3.3	Sumber dan Jenis Data	33
3.4	Definisi Operasional	34
3.5	Teknik Pengumpulan Data	35
3.6	Teknik Analisis Data	35
BAB IV HASIL PENELITIAN		43
4.1	Statistik Deskriptif	43
4.2	Uji Asumsi Klasik	44
4.3.1	Uji Normalitas	45
4.3.2	Uji Multikolinieritas	45
4.3.3	Uji Heteroskedastisitas	46
4.3.4	Uji Autokorelasi	47
4.3	Uji Hipotesis	47
4.4.1	Uji F / Simultan	47
4.4.2	Uji T / Parsial	48
4.4	Pembahasan Hipotesis	49
4.5.1	<i>Current Ratio</i> Berpengaruh Positif Terhadap <i>Return Saham</i>	49
4.5.2	<i>Debt To Asset Ratio</i> Berpengaruh Positif Terhadap <i>Return Saham</i>	50
4.5.3	<i>Total Asset Turnover</i> Berpengaruh Positif Terhadap <i>Return Saham</i>	51
4.5.4	<i>Return On Equity</i> Berpengaruh Positif Terhadap <i>Return Saham</i>	51
4.5.5	<i>Earning Per Share</i> Berpengaruh Positif Terhadap <i>Return Saham</i>	52
4.5.6	<i>Corporate Social Responsibility</i> Berpengaruh Positif Terhadap <i>Return Saham</i>	53
BAB V KESIMPULAN DAN SARAN		54

5.1	Kesimpulan.....	54
5.2	Keterbatasan Penelitian.....	55
5.3	Saran	55
DAFTAR PUSTAKA		57
LAMPIRAN.....		61



DAFTAR TABEL

Tabel 3. 1 Kriteria Sampel Penelitian	33
Tabel 4. 1 Statistik Deskriptif	43
Tabel 4. 2 Uji Normalitas.....	45
Tabel 4. 3 Uji Multikolinearitas.....	45
Tabel 4. 4 Uji Heteroskedastisitas.....	46
Tabel 4. 5 Uji Autokorelasi.....	47
Tabel 4. 6 Uji F.....	48
Tabel 4. 7 Uji T.....	48



DAFTAR GAMBAR

Gambar 1.1 Kerangka Pikir Penelitian 8

