




LAMPIRAN



Lampiran A Skala Penelitian

A-1 *Informed Consent*

**A-2 Skala Prokrastinasi Akademik Dalam Pembelajaran Jarak Jauh Pada
Siswa SMP**

A-3 Skala Motivasi Belajar

A - 1 Informed Consent

Section 1 of 4

Kuisisioner Hubungan Antara Motivasi Belajar dengan Prokrastinasi Akademik Pada Siswa SMP

Halo teman-teman SMP Setiabudhi Semarang. Perkenalkan, saya Alexandra Gita Christy, mahasiswa Fakultas Psikologi Unika Soegijapranata Semarang. Saat ini saya sedang melakukan penelitian untuk memenuhi tugas akhir skripsi saya yang berkaitan dengan Motivasi Belajar dengan Prokrastinasi Akademik Siswa SMP selama masa Pembelajaran Jarak Jauh (PJJ). Penelitian ini terdiri dari lembar data identitas dan dua buah skala. Dimohon kesediaan untuk mengisinya sesuai diri anda. Seluruh data yang didapat bersifat rahasia dan hanya akan digunakan untuk data penelitian. Waktu yang dibutuhkan dalam penelitian ini sekitar 10-15 menit.

Apabila ada hal yang kurang jelas, silakan menghubungi peneliti di alamat e-mail: alexandraa.christy@gmail.com

Formulir ini diisi dalam keadaan sadar, bersifat sukarela dan tanpa paksaan. Apabila anda bersedia untuk menjadi partisipan dan memahami hak dan proses penelitian di atas, silakan memberikan checklist pada kolom di bawah ini:

Saya memahami informasi yang diberikan dan BERSEDIA terlibat dalam penelitian ini

Saya memahami informasi yang diberikan namun TIDAK BERSEDIA terlibat dalam penelitian ini

Next Clear form

Section 2 of 4

Identitas Diri

Silakan isi identitas sesuai diri Anda

Kelas *

Short answer text

Jenis Kelamin *

Laki-laki

Perempuan



A - 2 Skala Prokrastinasi Akademik Dalam Pembelajaran Jarak Jauh Pada Siswa SMP

Skala Prokrastinasi Akademik Dalam Pembelajaran Jarak Jauh Pada Siswa SMP

Petunjuk Pengisian:

1. Sebelum menentukan jawaban, bacalah petunjuk pengisian angket dengan cermat.
2. Angket terdiri dari 24 butir pernyataan.
3. Bacalah tiap butir pernyataan dengan baik dan teliti.
4. Pilihlah kolom jawaban yang sesuai dengan keadaan sebenarnya.
5. Semua jawaban tidak ada yang salah dan tidak ada yang benar dan pengisian kuisioner ini tidak ada kaitannya dengan nilai di sekolah. Maka dari itu, jawablah semua pernyataan sesuai dengan keadaan anda yang sebenarnya dengan jujur.
6. Terdapat empat pilihan jawaban dengan keterangan:
 - Sangat Sesuai (sangat sesuai dengan diri Anda)
 - Sesuai (sesuai dengan diri Anda)
 - Tidak Sesuai (tidak sesuai dengan diri Anda)
 - Sangat Tidak Sesuai (sangat tidak sesuai dengan diri Anda)

Selamat mengerjakan!

1. Saya menunda membuat kerajinan yang harus saya selesaikan

- Sangat Sesuai
- Sesuai
- Tidak Sesuai
- Sangat Tidak Sesuai

2. Saya terlambat mengumpulkan tugas membuat klipng dalam kegiatan kelompok sehingga teman-teman marah

- Sangat Sesuai
- Sesuai
- Tidak Sesuai
- Sangat Tidak Sesuai

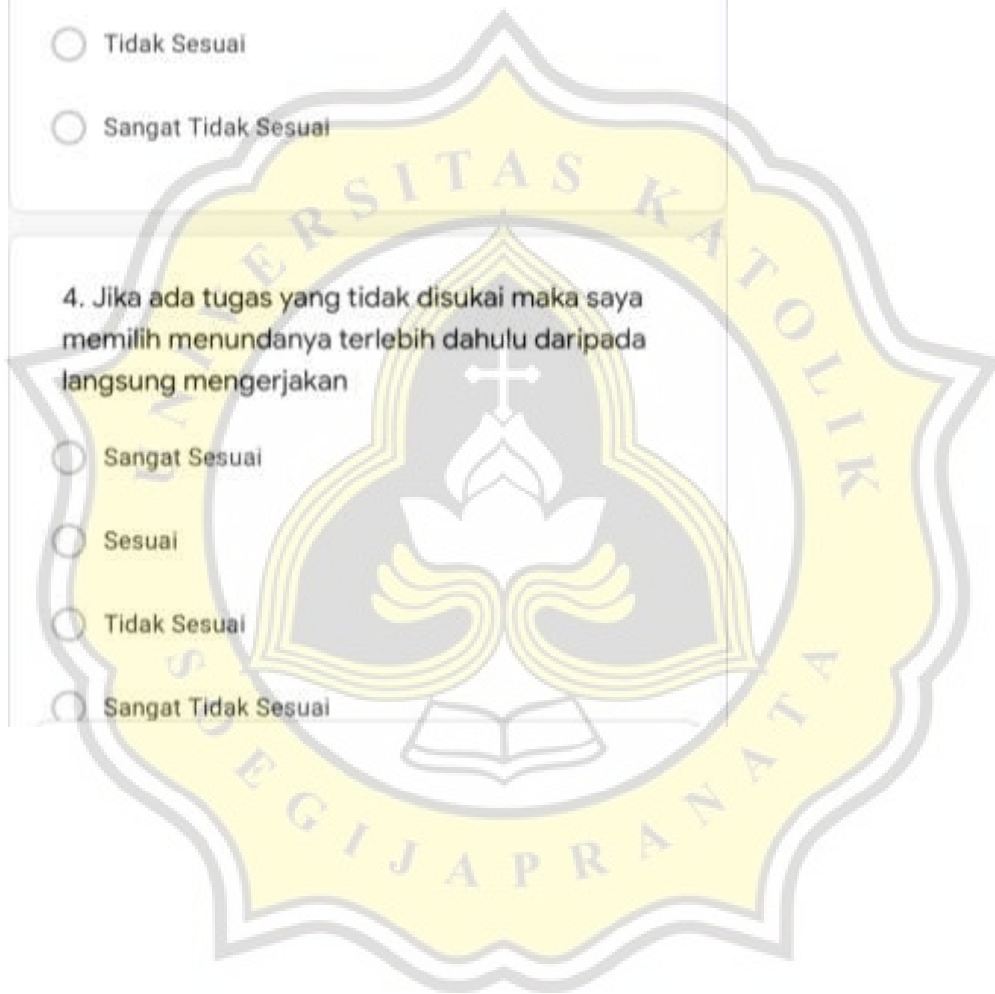


3. Saya merasa kesulitan untuk mengerjakan tugas meringkas sehingga terlambat untuk mengumpulkannya

- Sangat Sesuai
- Sesuai
- Tidak Sesuai
- Sangat Tidak Sesuai

4. Jika ada tugas yang tidak disukai maka saya memilih menundanya terlebih dahulu daripada langsung mengerjakan

- Sangat Sesuai
- Sesuai
- Tidak Sesuai
- Sangat Tidak Sesuai




5. Saya tidak mengerjakan tugas karena waktu saya habis untuk bermain social media

- Sangat Sesuai
- Sesuai
- Tidak Sesuai
- Sangat Tidak Sesuai

6. Keinginan untuk bermain lebih besar dari pada mengerjakan latihan soal

- Sangat Sesuai
- Sesuai
- Tidak Sesuai
- Sangat Tidak Sesuai

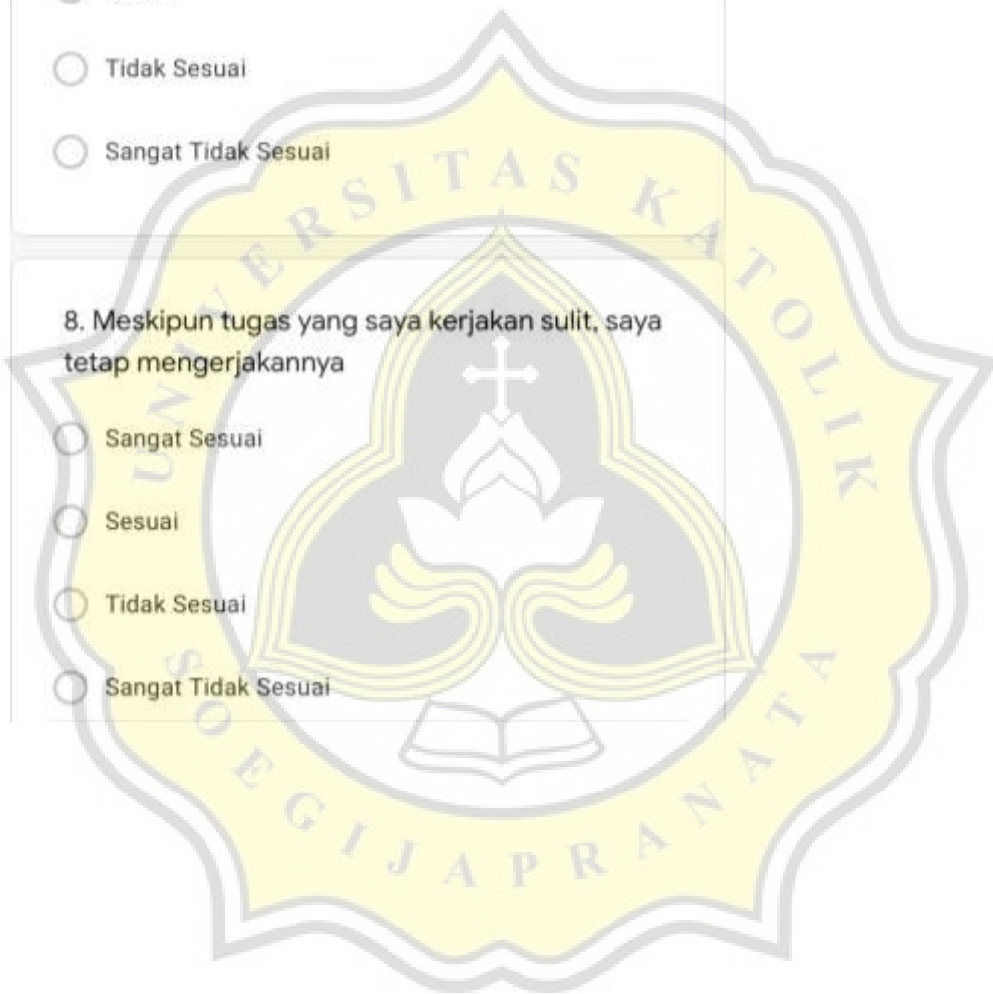


7. Saat mengikuti pelajaran, saya mencatat apa yang dijelaskan guru walaupun saya bosan dengan mata pelajaran tersebut

- Sangat Sesuai
- Sesuai
- Tidak Sesuai
- Sangat Tidak Sesuai

8. Meskipun tugas yang saya kerjakan sulit, saya tetap mengerjakannya

- Sangat Sesuai
- Sesuai
- Tidak Sesuai
- Sangat Tidak Sesuai




9. Menunda tugas sampai besok adalah cara yang sering saya lakukan

- Sangat Sesuai
- Sesuai
- Tidak Sesuai
- Sangat Tidak Sesuai

10. Saya cenderung membuang-buang waktu daripada belajar

- Sangat Sesuai
- Sesuai
- Tidak Sesuai
- Sangat Tidak Sesuai




11. Saya tidak jadi belajar untuk ulangan karena ingin melakukan hobi

- Sangat Sesuai
- Sesuai
- Tidak Sesuai
- Sangat Tidak Sesuai

12. Saya memiliki jadwal khusus untuk mengerjakan tugas

- Sangat Sesuai
- Sesuai
- Tidak Sesuai
- Sangat Tidak Sesuai

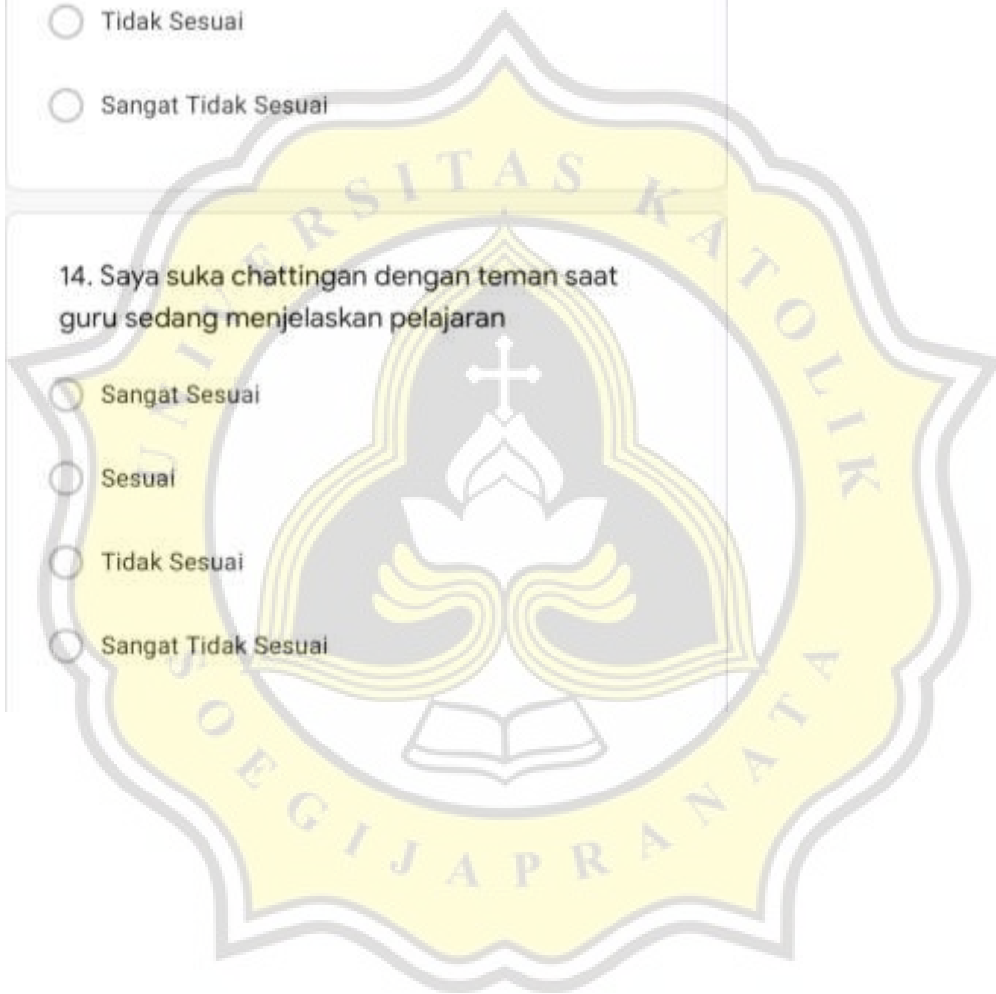


13. Saya biasanya main HP setelah tugas saya selesai dikerjakan

- Sangat Sesuai
- Sesuai
- Tidak Sesuai
- Sangat Tidak Sesuai

14. Saya suka chattingan dengan teman saat guru sedang menjelaskan pelajaran

- Sangat Sesuai
- Sesuai
- Tidak Sesuai
- Sangat Tidak Sesuai

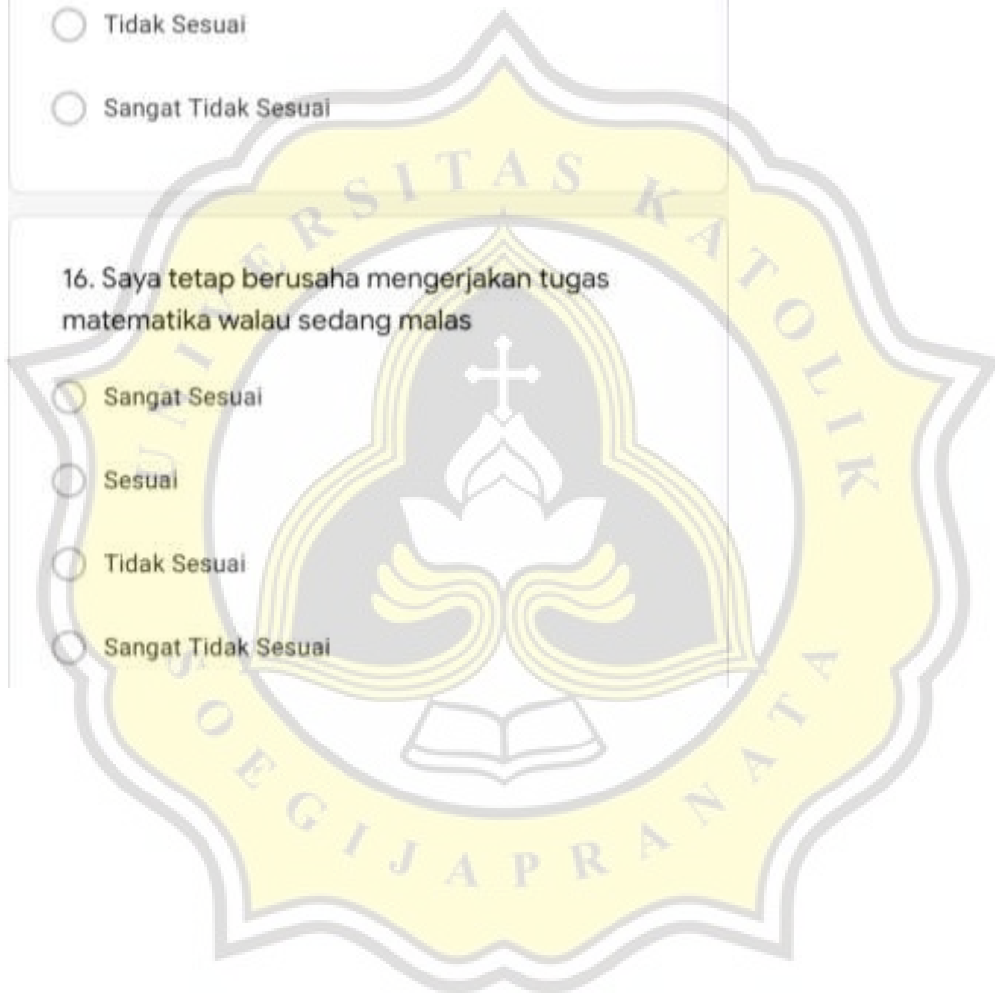


15. Saya menunda mengumpulkan teks laporan karena waktu pengumpulan masih lama

- Sangat Sesuai
- Sesuai
- Tidak Sesuai
- Sangat Tidak Sesuai

16. Saya tetap berusaha mengerjakan tugas matematika walau sedang malas

- Sangat Sesuai
- Sesuai
- Tidak Sesuai
- Sangat Tidak Sesuai




17. Saya berusaha fokus saat mengerjakan tugas sehingga cepat selesai

- Sangat Sesuai
- Sesuai
- Tidak Sesuai
- Sangat Tidak Sesuai

18. Saya menggunakan semua waktu luang saya untuk melakukan hal yang menyenangkan dari pada belajar

- Sangat Sesuai
- Sesuai
- Tidak Sesuai
- Sangat Tidak Sesuai




19. Ketika saya kekurangan waktu untuk mengumpulkan tugas, maka saya tidak mengikuti pelajaran karena takut dimarahi guru

- Sangat Sesuai
- Sesuai
- Tidak Sesuai
- Sangat Tidak Sesuai

20. Saya segera menyelesaikan tugas merangkum yang diberikan oleh guru

- Sangat Sesuai
- Sesuai
- Tidak Sesuai
- Sangat Tidak Sesuai



21. Saat menjelang ujian, semua kegiatan bermain bersama teman saya hentikan dan berkonsentrasi untuk belajar

- Sangat Sesuai
- Sesuai
- Tidak Sesuai
- Sangat Tidak Sesuai

22. Saya akan meluangkan waktu belajar dan mengerjakan semua tugas karena saya telah berkomitmen kepada diri sendiri

- Sangat Sesuai
- Sesuai
- Tidak Sesuai
- Sangat Tidak Sesuai




A - 3 Skala Motivasi Belajar

Skala Motivasi Belajar

Petunjuk Pengisian:

1. Sebelum menentukan jawaban, bacalah petunjuk pengisian angket dengan cermat.
2. Angket terdiri dari 24 butir pernyataan.
3. Bacalah tiap butir pernyataan dengan baik dan teliti.
4. Pilihlah kolom jawaban yang sesuai dengan keadaan sebenarnya.
5. Semua jawaban tidak ada yang salah dan tidak ada yang benar dan pengisian kuisioner ini tidak ada kaitannya dengan nilai di sekolah. Maka dari itu, jawablah semua pernyataan sesuai dengan keadaan anda yang sebenarnya dengan jujur.
6. Terdapat empat pilihan jawaban dengan keterangan:
 - Sangat Sesuai (sangat sesuai dengan diri Anda)
 - Sesuai (sesuai dengan diri Anda)
 - Tidak Sesuai (tidak sesuai dengan diri Anda)
 - Sangat Tidak Sesuai (sangat tidak sesuai dengan diri Anda)

Selamat mengerjakan!


The logo of Soegijapranata Catholic University is a large, semi-transparent watermark in the background. It features a central shield with a white lotus flower and an open book. The shield is surrounded by a yellow banner with the text 'KATOLIK' at the top and 'SOEGIJAPRANATA' at the bottom.

1. Saya tekun belajar setiap hari supaya mendapat nilai yang bagus ketika ada penilaian harian

- Sangat Sesuai
- Sesuai
- Tidak Sesuai
- Sangat Tidak Sesuai

2. Ketika nilai saya jelek, saya menjadi malas belajar

- Sangat Sesuai
- Sesuai
- Tidak Sesuai
- Sangat Tidak Sesuai




3. Saya tetap semangat belajar meskipun keadaan ekonomi keluarga sedang susah

- Sangat Sesuai
- Sesuai
- Tidak Sesuai
- Sangat Tidak Sesuai

4. Saya bertanya kepada teman di group chat kelas ketika ada pelajaran yang kurang saya kuasai

- Sangat Sesuai
- Sesuai
- Tidak Sesuai
- Sangat Tidak Sesuai




5. Saya suka mengerjakan latihan soal dadakan yang diadakan saat kelas online

- Sangat Sesuai
- Sesuai
- Tidak Sesuai
- Sangat Tidak Sesuai

6. Saya sering terlambat mengumpulkan tugas karena malas datang ke sekolah

- Sangat Sesuai
- Sesuai
- Tidak Sesuai
- Sangat Tidak Sesuai




7. Meskipun perangkat untuk mencari materi belajar kurang memadai, saya tetap rajin belajar

- Sangat Sesuai
- Sesuai
- Tidak Sesuai
- Sangat Tidak Sesuai

8. Saya senang ketika ada diskusi menggunakan google meet karena bisa bertemu teman secara virtual

- Sangat Sesuai
- Sesuai
- Tidak Sesuai
- Sangat Tidak Sesuai




9. Saya merasa bersalah jika tidak mendengarkan dengan serius ketika pelajaran berlangsung

- Sangat Sesuai
- Sesuai
- Tidak Sesuai
- Sangat Tidak Sesuai

10. Saya rajin belajar karena ingin masuk ke SMA favorit

- Sangat Sesuai
- Sesuai
- Tidak Sesuai
- Sangat Tidak Sesuai




11. Saya senang ketika guru mengadakan permainan/latihan soal pada saat pelajaran

- Sangat Sesuai
- Sesuai
- Tidak Sesuai
- Sangat Tidak Sesuai

12. Lingkungan rumah yang berisik saat mengikuti kelas online membuat saya terganggu

- Sangat Sesuai
- Sesuai
- Tidak Sesuai
- Sangat Tidak Sesuai




13. Saat akan mengerjakan tugas, saya membaca ulang penjelasan dari guru

- Sangat Sesuai
- Sesuai
- Tidak Sesuai
- Sangat Tidak Sesuai

14. Saya tidak yakin dapat menjadi juara kelas

- Sangat Sesuai
- Sesuai
- Tidak Sesuai
- Sangat Tidak Sesuai




15. Saya tidak bisa mengikuti kelas online dengan baik karena sinyal di rumah saya jelek

- Sangat Sesuai
- Sesuai
- Tidak Sesuai
- Sangat Tidak Sesuai

16. Saya memilih diam ketika mengalami kesulitan dalam belajar

- Sangat Sesuai
- Sesuai
- Tidak Sesuai
- Sangat Tidak Sesuai




17. Saya menjadi malas belajar karena kuota habis

- Sangat Sesuai
- Sesuai
- Tidak Sesuai
- Sangat Tidak Sesuai

18. Saya bosan karena guru hanya menjelaskan materi saja tanpa menggunakan gambar dan video menarik

- Sangat Sesuai
- Sesuai
- Tidak Sesuai
- Sangat Tidak Sesuai

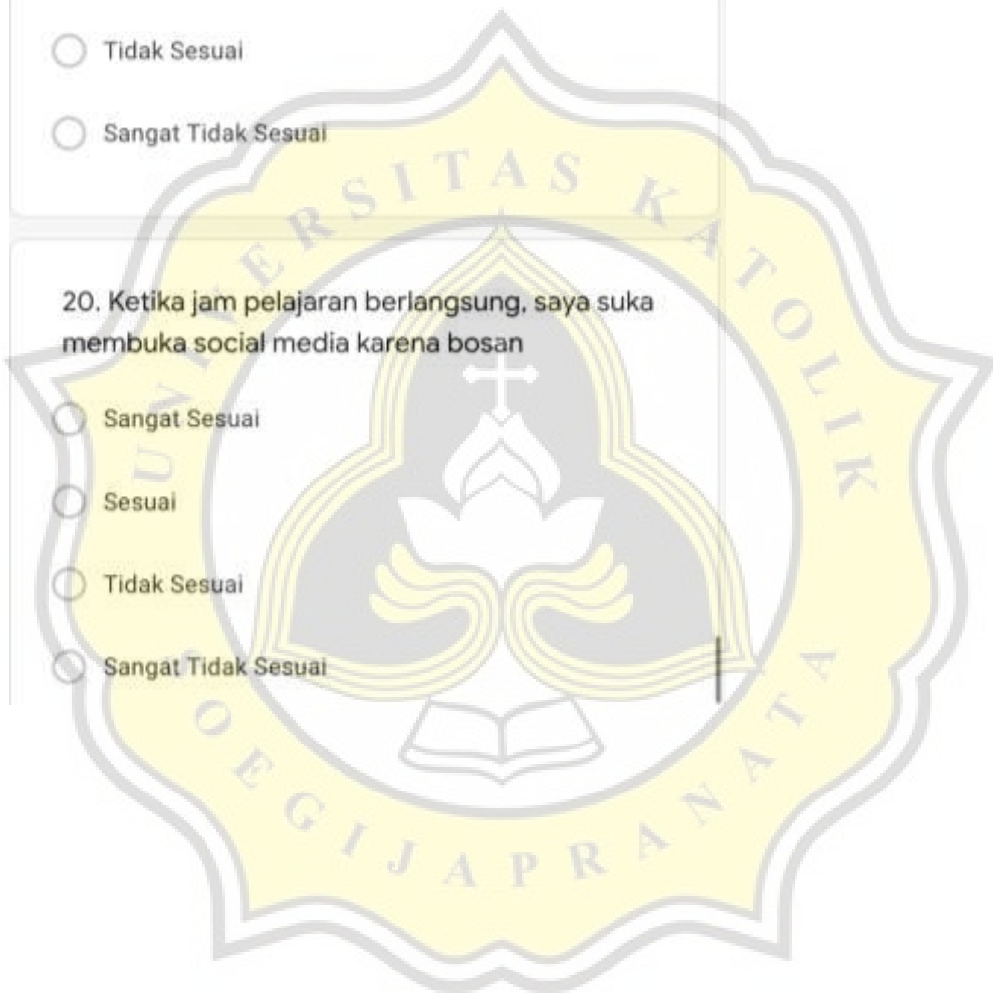


19. Saya akan tetap belajar agar mendapat nilai yang baik di kelas, walaupun saya tidak menyukai pelajaran itu

- Sangat Sesuai
- Sesuai
- Tidak Sesuai
- Sangat Tidak Sesuai

20. Ketika jam pelajaran berlangsung, saya suka membuka social media karena bosan

- Sangat Sesuai
- Sesuai
- Tidak Sesuai
- Sangat Tidak Sesuai

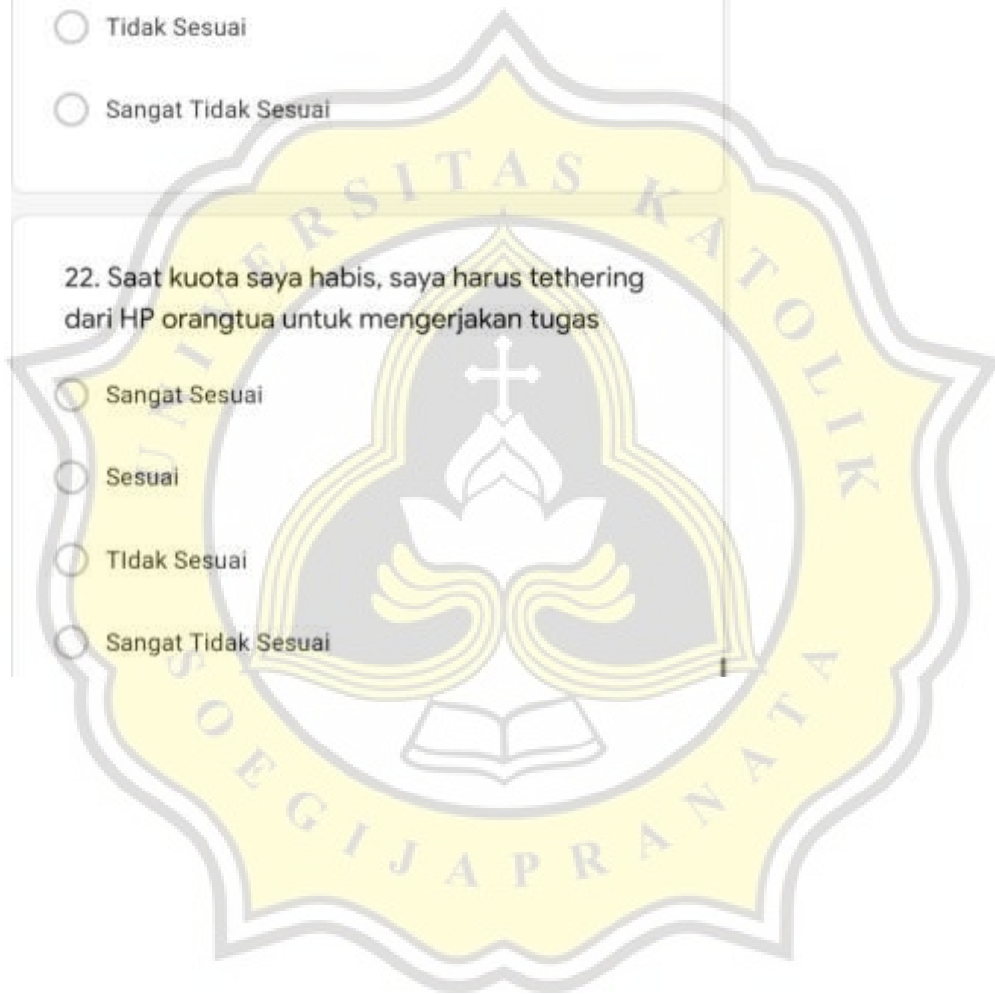


21. Saya senang dipuji guru ketika nilai saya bagus pada saat pembagian raport

- Sangat Sesuai
- Sesuai
- Tidak Sesuai
- Sangat Tidak Sesuai

22. Saat kuota saya habis, saya harus tethering dari HP orangtua untuk mengerjakan tugas

- Sangat Sesuai
- Sesuai
- Tidak Sesuai
- Sangat Tidak Sesuai




23. Saya bangga saat dipuji guru karena aktif bertanya dan menjawab saat pembelajaran di kelas

- Sangat Sesuai
- Sesuai
- Tidak Sesuai
- Sangat Tidak Sesuai

24. Jika saya tidak diberikan uang jajan, saya malas belajar

- Sangat Sesuai
- Sesuai
- Tidak Sesuai
- Sangat Tidak Sesuai






Lampiran B Data Uji Coba Alat Ukur

B-1 Data Uji Coba Skala Prokrastinasi Akademik Dalam Pembelajaran Jarak

Jauh

B-2 Data Uji Coba Skala Motivasi Belajar



**B - 1 Data Uji Coba Skala Prokrastinasi Akademik Dalam Pembelajaran
Jarak Jauh**

	Y1	Y2	Y3	Y4	Y5	Y6	Y7	Y8	Y9	Y10	Y11	Y12	Y13	Y14	Y15	Y16	Y17	Y18	Y19	Y20	Y21	Y22	Y23	Y24	TOTAL	
1	4	4	2	4	4	2	3	2	1	2	2	1	1	2	2	4	1	1	2	1	1	1	2	1	50	
2	2	3	4	3	2	2	3	2	4	3	1	2	3	1	3	2	1	3	2	2	1	3	2	2	2	56
3	2	3	2	1	3	2	1	2	2	2	2	1	3	2	2	1	1	2	2	1	1	1	2	1	42	
4	3	2	3	2	1	2	2	2	2	2	2	1	1	3	2	2	2	2	2	1	1	1	2	3	46	
5	4	3	2	3	3	2	3	1	2	2	2	1	1	1	2	1	1	1	2	2	1	2	1	1	44	
6	2	3	2	2	3	2	2	1	2	2	2	2	2	3	2	1	1	2	2	2	1	1	2	2	46	
7	3	2	4	3	3	2	3	3	3	2	2	3	2	1	2	3	2	3	1	1	1	1	2	2	54	
8	2	3	2	3	4	2	3	2	2	2	2	2	2	2	2	2	2	2	2	2	2	2	2	2	2	53
9	3	3	2	2	3	2	2	2	2	2	2	2	2	2	2	2	2	2	2	2	2	2	2	2	2	51
10	2	4	2	2	3	1	3	2	2	2	2	3	2	2	3	2	3	3	3	2	2	2	1	2	55	
11	3	4	4	2	3	2	2	2	2	2	4	2	2	2	2	3	1	3	3	2	1	2	3	2	58	
12	3	3	3	3	3	2	2	2	3	2	2	3	2	2	3	2	1	1	3	2	2	2	2	2	2	55
13	3	3	3	2	3	2	3	2	2	2	2	3	2	2	2	2	2	2	3	2	2	2	2	2	2	55
14	2	1	3	3	2	3	2	2	3	2	2	2	2	2	2	2	2	4	2	2	2	2	2	1	52	
15	2	4	1	3	4	1	1	1	2	2	3	1	1	1	3	1	1	2	1	2	1	1	3	1	43	
16	3	3	2	1	4	1	2	1	1	2	1	2	1	1	2	1	1	1	1	1	2	1	2	1	38	
17	1	3	1	1	3	3	1	1	1	3	1	1	2	1	2	2	2	4	2	1	1	2	2	1	42	
18	1	4	1	1	4	1	4	4	1	1	1	4	4	1	1	4	4	1	1	4	4	4	1	4	60	
19	2	3	2	1	3	2	2	2	2	2	1	3	2	1	2	1	1	1	2	1	1	2	1	1	41	
20	1	3	2	1	4	1	2	2	2	1	2	2	2	1	2	2	1	2	2	2	1	2	2	1	43	
21	1	4	4	2	2	2	1	1	2	2	4	1	1	3	4	2	2	4	1	2	1	1	4	2	53	
22	4	1	3	4	4	4	2	2	1	2	4	1	1	1	2	3	2	2	3	1	1	1	1	4	54	
23	2	3	2	2	3	2	3	2	2	2	2	2	2	2	2	3	2	1	1	1	1	1	2	1	46	
24	2	3	3	3	3	2	1	2	3	2	2	2	1	2	2	2	2	2	2	2	2	2	3	3	53	
25	4	1	4	3	4	3	1	3	4	3	2	4	1	4	1	1	3	4	4	4	2	4	4	4	72	
26	2	3	2	2	3	2	3	2	2	2	2	2	3	2	1	2	1	2	4	2	1	1	2	1	49	
27	3	3	4	3	3	2	2	1	2	2	3	2	1	2	2	1	1	3	2	1	1	1	2	1	48	

28	2	3	3	4	3	2	1	2	4	4	1	3	3	3	1	4	4	3	3	3	2	2	4	2	66
29	1	4	1	3	4	2	2	1	1	2	2	2	2	1	2	1	1	3	1	2	2	2	3	2	47
30	3	2	4	4	3	2	3	3	3	2	2	2	3	3	3	2	3	2	3	3	2	3	3	2	65
31	3	3	3	3	2	3	3	2	3	2	2	2	2	2	3	2	2	3	2	2	2	2	3	2	58
32	2	2	3	1	3	2	2	1	2	2	1	3	2	2	2	2	1	2	2	2	1	1	2	2	45
33	3	2	3	1	4	3	1	1	3	2	3	2	3	2	2	3	3	2	1	4	2	2	2	2	56
34	3	4	1	3	4	2	2	1	1	2	1	2	3	2	2	1	1	2	2	1	1	3	1	1	46
35	3	4	3	3	4	3	3	2	3	3	3	3	2	2	3	3	2	3	2	3	3	3	4	4	71
36	3	3	2	3	3	3	3	2	3	2	2	2	2	2	3	2	2	2	2	2	2	2	3	2	57
37	2	4	2	3	3	3	3	3	3	3	3	2	3	2	2	3	3	3	3	2	3	3	3	3	67
38	1	4	2	3	3	2	2	1	2	2	1	2	1	4	4	2	1	3	1	3	2	1	3	3	53
39	2	3	3	2	3	2	1	2	2	2	1	2	2	2	3	2	2	2	3	3	2	2	3	2	53
40	2	4	3	2	4	2	2	2	2	2	2	1	2	2	2	2	2	3	2	1	2	2	2	2	52
41	3	3	3	3	4	3	2	2	3	2	2	3	1	2	3	2	2	2	2	2	2	2	3	2	58





	X1	X2	X3	X4	X5	X6	X7	X8	X9	X10	X11	X12	X13	X14	X15	X16	X17	X18	X19	X20	X21	X22	X23	X24	TOTAL
1	4	3	4	4	2	3	4	2	4	4	4	4	4	3	4	1	4	3	2	4	4	3	3	4	81
2	3	4	4	3	3	4	2	4	4	3	4	1	3	2	2	2	3	3	2	2	3	3	3	3	70
3	4	3	3	3	2	3	4	3	3	4	3	3	3	2	3	3	3	2	2	3	3	2	4	3	71
4	4	4	4	3	1	4	3	4	3	4	4	2	3	4	3	3	2	3	1	1	4	1	4	3	72
5	4	3	4	3	4	4	4	4	3	4	4	2	4	4	3	3	3	3	1	3	4	3	3	3	80
6	3	3	4	3	3	3	3	3	4	4	3	1	3	3	2	3	3	4	1	3	4	4	4	4	75
7	3	2	3	2	3	2	2	3	4	2	3	4	4	3	3	4	2	4	2	3	3	1	2	2	66
8	3	3	3	3	3	3	3	2	3	3	3	2	3	2	3	2	3	3	2	3	3	2	3	3	66
9	3	3	3	3	2	3	3	3	3	3	3	2	3	3	3	3	2	2	2	3	3	2	3	3	66
10	2	2	3	3	2	3	3	3	3	3	3	3	3	3	3	2	2	3	3	3	2	3	2	3	65
11	3	3	1	3	3	3	4	3	3	4	3	3	4	3	3	2	3	1	2	1	3	1	3	4	66
12	3	3	4	3	1	3	3	3	2	2	2	3	3	4	2	2	3	3	2	3	3	2	2	1	62
13	3	3	3	3	3	3	3	3	3	3	2	2	3	3	3	3	3	3	3	3	3	2	3	2	68
14	4	3	4	3	3	3	3	3	4	4	3	1	3	2	2	3	3	1	1	2	4	4	3	3	69
15	3	4	4	4	3	4	4	4	4	4	4	2	3	2	2	1	1	4	1	4	4	2	3	4	75
16	4	3	4	4	3	4	3	3	2	4	4	2	3	2	3	3	3	3	1	3	4	2	3	4	74
17	3	3	3	4	2	3	4	4	1	4	4	4	3	2	4	4	3	4	3	3	4	1	4	4	78
18	1	4	4	4	1	4	1	1	1	1	3	4	1	4	4	4	1	4	4	4	1	4	1	1	62
19	4	3	4	4	3	4	4	3	2	4	4	3	4	3	3	3	4	4	1	4	4	1	4	4	81
20	2	4	3	3	3	3	4	3	3	4	3	3	4	3	3	3	3	3	2	4	3	2	3	3	74
21	2	4	2	3	3	4	3	4	2	3	4	1	3	2	1	4	4	1	2	3	4	1	4	3	67
22	3	2	3	3	4	4	3	3	1	4	4	4	3	1	4	2	3	3	1	4	1	1	4	4	69
23	4	4	4	3	3	3	4	4	4	4	3	2	3	3	3	3	3	3	3	3	3	2	3	3	77
24	3	3	3	3	3	3	3	3	3	3	4	1	3	2	2	3	3	3	2	3	4	2	3	3	68
25	4	3	2	2	2	4	4	4	4	3	3	3	2	1	1	3	4	1	3	2	1	1	4	4	65
26	4	3	3	3	2	3	4	4	2	4	3	2	4	3	3	3	2	3	4	3	4	3	4	4	77
27	4	3	4	3	2	3	4	2	3	3	3	2	4	2	2	2	2	1	2	3	2	2	2	4	64

28	1	2	2	1	4	2	2	2	3	1	4	2	2	3	1	1	4	1	1	4	1	3	1	4	52	
29	3	3	2	1	2	4	2	3	3	2	2	2	2	3	1	1	2	4	2	3	4	3	2	3	59	
30	1	2	2	2	2	2	2	2	2	3	2	3	3	3	2	2	2	3	2	2	4	3	2	2	55	
31	3	2	3	2	2	3	2	3	3	3	3	2	3	2	2	2	3	2	3	2	3	1	3	2	59	
32	3	3	4	3	3	3	4	4	3	3	3	2	3	3	3	3	3	3	2	4	3	2	3	4	74	
33	3	1	3	3	3	3	3	3	3	3	3	2	3	3	3	3	3	3	3	3	2	2	3	3	67	
34	3	3	4	2	4	4	2	3	4	3	4	4	3	4	2	4	4	2	4	2	4	2	3	3	77	
35	2	3	4	3	2	3	3	2	2	2	3	3	3	2	3	2	2	2	3	2	3	3	3	2	62	
36	2	3	2	2	3	3	3	2	3	3	3	2	3	2	2	2	3	2	2	2	3	2	3	2	59	
37	2	3	3	2	2	3	3	2	3	3	3	2	2	2	3	3	3	2	2	2	3	2	2	3	60	
38	3	4	2	3	2	4	2	4	3	3	4	3	3	4	1	4	4	1	3	4	4	1	4	4	74	
39	3	2	2	2	2	2	3	3	2	3	3	2	3	3	3	2	4	2	2	2	3	2	3	3	61	
40	3	3	3	3	4	3	3	3	3	3	4	3	1	4	3	1	3	3	2	2	3	4	2	4	2	69
41	3	3	3	3	2	3	3	3	2	3	3	2	3	3	2	2	3	2	2	3	3	2	3	3	64	





Lampiran C Uji Validitas dan Reliabilitas

C-1 Uji Validitas dan Reliabilitas Skala Prokrastinasi Akademik

C-2 Uji Validitas dan Reliabilitas Skala Motivasi Belajar



C - 1 Uji Validitas dan Reliabilitas Skala Prokrastinasi Akademik

**VALIDITAS DAN RELIABILITAS
PROKRASINASI AKADEMIK**

Reliability

Scale: Prokrastinasi Akademik

Putaran 1

Case Processing Summary

		N	%
Cases	Valid	41	100.0
	Excluded ^a	0	.0
	Total	41	100.0

a. Listwise deletion based on all variables in the procedure.

Reliability Statistics

Cronbach's Alpha	N of Items
.787	24

Item-Total Statistics

	Scale Mean if Item Deleted	Scale Variance if Item Deleted	Corrected Item-Total Correlation	Cronbach's Alpha if Item Deleted
Y1	49.88	60.160	.127	.792
Y2	49.17	64.645	-.198	.808
Y3	49.85	58.878	.221	.786
Y4	49.76	56.739	.364	.778
Y5	49.00	62.400	-.022	.796
Y6	50.05	58.698	.353	.779
Y7	50.02	60.974	.083	.793
Y8	50.34	56.680	.529	.771
Y9	49.95	54.998	.566	.766

Y10	50.05	58.698	.381	.778
Y11	50.22	61.676	.041	.794
Y12	50.07	56.020	.492	.771
Y13	50.27	60.701	.118	.790
Y14	50.24	58.089	.337	.779
Y15	49.93	62.270	-.010	.796
Y16	50.12	57.060	.381	.777
Y17	50.39	54.094	.633	.762
Y18	49.88	57.910	.298	.782
Y19	50.12	58.410	.302	.781
Y20	50.20	53.811	.638	.761
Y21	50.56	56.202	.570	.768
Y22	50.32	55.022	.579	.766
Y23	49.88	56.060	.462	.772
Y24	50.22	53.726	.609	.762

Putaran 2

Case Processing Summary

		N	%
Cases	Valid	41	100.0
	Excluded ^a	0	.0
	Total	41	100.0

a. Listwise deletion based on all variables in the procedure.

Reliability Statistics

Cronbach's Alpha	N of Items
.796	24

Item-Total Statistics

	Scale Mean if Item Deleted	Scale Variance if Item Deleted	Corrected Item- Total Correlation	Cronbach's Alpha if Item Deleted
Y1	50.10	62.490	.129	.800
Y2	49.49	66.706	-.174	.815
Y3	49.95	58.848	.375	.787
Y4	50.07	58.620	.391	.786
Y5	49.32	64.922	-.037	.805
Y6	50.37	61.088	.341	.789
Y7	50.34	63.030	.104	.800
Y8	50.66	58.880	.532	.780
Y9	50.27	57.101	.575	.776
Y10	50.37	61.138	.363	.788
Y11	50.54	63.655	.072	.801
Y12	50.39	58.544	.467	.782
Y13	50.59	63.299	.095	.800
Y14	50.56	60.152	.355	.788
Y15	50.24	64.239	.023	.803
Y16	50.44	59.052	.401	.785
Y17	50.71	56.562	.610	.773
Y18	50.20	60.461	.276	.792
Y19	50.44	60.852	.288	.791
Y20	50.51	56.156	.624	.772
Y21	50.88	58.510	.562	.779
Y22	50.63	57.438	.561	.777
Y23	50.20	58.061	.481	.781
Y24	50.54	55.755	.621	.772

Putaran 3**Case Processing Summary**

		N	%
Cases	Valid	41	100.0
	Excluded ^a	0	.0
	Total	41	100.0

a. Listwise deletion based on all variables in the procedure.

Reliability Statistics

Cronbach's Alpha	N of Items
.855	15

Item-Total Statistics

	Scale Mean if Item Deleted	Scale Variance if Item Deleted	Corrected Item-Total Correlation	Cronbach's Alpha if Item Deleted
Y3	28.59	43.099	.378	.853
Y4	28.71	43.812	.316	.857
Y6	29.00	45.250	.324	.854
Y8	29.29	43.162	.538	.844
Y9	28.90	41.140	.629	.838
Y10	29.00	45.250	.351	.852
Y12	29.02	42.574	.499	.845
Y14	29.20	43.911	.392	.851
Y16	29.07	43.420	.393	.851
Y17	29.34	40.730	.658	.836
Y20	29.15	40.578	.653	.836
Y21	29.51	42.906	.561	.843
Y22	29.27	42.251	.532	.844
Y23	28.83	42.295	.499	.846
Y24	29.17	40.295	.643	.837



C - 2 Uji Validitas dan Reliabilitas Skala Motivasi Belajar

VALIDITAS DAN RELIABILITAS

MOTIVASI BELAJAR

Reliability

Scale: Motivasi Belajar

Putaran 1

Case Processing Summary

		N	%
Cases	Valid	41	100.0
	Excluded ^a	0	.0
	Total	41	100.0

a. Listwise deletion based on all variables in the procedure.

Reliability Statistics

Cronbach's Alpha	N of Items
.724	24

Item-Total Statistics

	Scale Mean if Item Deleted	Scale Variance if Item Deleted	Corrected Item-Total Correlation	Cronbach's Alpha if Item Deleted
X1	65.32	44.322	.553	.692
X2	65.32	47.872	.311	.712
X3	65.15	45.928	.422	.703
X4	65.44	45.002	.593	.692
X5	65.71	49.212	.128	.725
X6	65.07	47.870	.362	.710
X7	65.22	45.826	.457	.701
X8	65.27	46.001	.461	.701
X9	65.44	49.852	.061	.731
X10	65.10	43.740	.643	.685

X11	65.05	47.148	.441	.705
X12	65.90	50.640	-.013	.738
X13	65.22	47.076	.429	.706
X14	65.59	50.099	.054	.730
X15	65.78	47.726	.236	.718
X16	65.66	47.430	.266	.715
X17	65.41	49.949	.068	.729
X18	65.71	47.512	.212	.720
X19	66.15	52.528	-.157	.747
X20	65.41	48.449	.195	.720
X21	65.15	45.728	.371	.706
X22	66.17	53.345	-.219	.752
X23	65.29	45.012	.522	.695
X24	65.22	46.326	.370	.707

Putaran 2

Case Processing Summary

		N	%
Cases	Valid	41	100.0
	Excluded ^a	0	.0
	Total	41	100.0

a. Listwise deletion based on all variables in the procedure.

Reliability Statistics

Cronbach's Alpha	N of Items
.819	14

Item-Total Statistics

	Scale Mean if Item Deleted	Scale Variance if Item Deleted	Corrected Item- Total Correlation	Cronbach's Alpha if Item Deleted
X1	39.41	28.949	.657	.791
X2	39.41	32.549	.340	.815
X3	39.24	32.289	.291	.820
X4	39.54	30.555	.574	.799
X6	39.17	32.445	.412	.811
X7	39.32	30.072	.579	.798
X8	39.37	30.638	.534	.802
X10	39.20	28.411	.764	.783
X11	39.15	32.028	.464	.808
X12	40.00	36.300	-.131	.854
X13	39.32	31.872	.465	.807
X21	39.24	30.789	.387	.814
X23	39.39	29.294	.659	.792
X24	39.32	30.672	.458	.807

Putaran 3**Case Processing Summary**

		N	%
Cases	Valid	41	100.0
	Excluded ^a	0	.0
	Total	41	100.0

a. Listwise deletion based on all variables in the procedure.

Reliability Statistics

Cronbach's Alpha	N of Items
.854	13

Item-Total Statistics

	Scale Mean if Item Deleted	Scale Variance if Item Deleted	Corrected Item-Total Correlation	Cronbach's Alpha if Item Deleted
X1	37.02	29.374	.672	.832
X2	37.02	32.974	.360	.852
X3	36.85	32.878	.291	.858
X4	37.15	31.328	.546	.841
X6	36.78	33.076	.404	.850
X7	36.93	30.620	.581	.839
X8	36.98	30.924	.570	.840
X10	36.80	28.811	.782	.825
X11	36.76	32.689	.452	.847
X13	36.93	32.470	.462	.847
X21	36.85	30.928	.431	.851
X23	37.00	29.700	.677	.832
X24	36.93	31.220	.460	.847

Putaran 4**Case Processing Summary**

		N	%
Cases	Valid	41	100.0
	Excluded ^a	0	.0
	Total	41	100.0


a. Listwise deletion based on all variables in the procedure.

Reliability Statistics

Cronbach's Alpha	N of Items
.858	12

Item-Total Statistics

	Scale Mean if Item Deleted	Scale Variance if Item Deleted	Corrected Item-Total Correlation	Cronbach's Alpha if Item Deleted
X1	33.88	26.460	.650	.839
X2	33.88	29.860	.338	.859
X4	34.00	28.550	.489	.850
X6	33.63	29.938	.382	.856
X7	33.78	27.376	.593	.843
X8	33.83	27.545	.598	.843
X10	33.66	25.630	.800	.827
X11	33.61	29.494	.442	.853
X13	33.78	29.176	.469	.851
X21	33.71	27.762	.429	.857
X23	33.85	26.278	.720	.834
X24	33.78	27.726	.496	.850



Lampiran D Data Penelitian

D-1 Data Variabel Prokrastinasi Akademik

D-2 Data Variabel Motivasi Belajar




D - 1 Data Variabel Prokrastinasi Akademik

	Y3	Y4	Y6	Y9	Y10	Y12	Y14	Y16	Y17	Y20	Y21	Y22	Y23	Y24	TOTAL
1	2	4	2	1	2	1	2	4	1	1	1	1	2	1	25
2	4	3	2	4	3	2	1	2	1	2	1	3	2	2	32
3	2	1	2	2	2	1	2	1	1	1	1	1	2	1	20
4	3	2	2	2	2	1	3	2	2	1	1	1	2	3	27
5	2	3	2	2	2	1	1	1	1	2	1	2	1	1	22
6	2	2	2	2	2	2	3	1	1	2	1	1	2	2	25
7	4	3	2	3	2	3	1	3	2	1	1	1	2	2	30
8	2	3	2	2	2	2	2	2	2	2	2	2	2	2	29
9	2	2	2	2	2	2	2	2	2	2	2	2	2	2	28
10	2	2	1	2	2	3	2	2	3	2	2	2	1	2	28
11	4	2	2	2	4	2	2	3	1	2	1	2	3	2	32
12	3	3	2	3	2	3	2	2	1	2	2	2	2	2	31
13	3	2	2	2	2	3	2	2	2	2	2	2	2	2	30
14	3	3	3	3	2	2	2	2	2	2	2	2	2	1	31
15	1	3	1	2	2	1	1	1	1	2	1	1	3	1	21
16	2	1	1	1	2	2	1	1	1	1	2	1	2	1	19
17	1	1	3	1	3	1	1	2	2	1	1	2	2	1	22
18	1	1	1	1	1	4	1	4	4	4	4	4	1	4	35
19	2	1	2	2	2	3	1	1	1	1	1	2	1	1	21
20	2	1	1	2	1	2	1	2	1	2	1	2	2	1	21
21	4	2	2	2	2	1	3	2	2	2	1	1	4	2	30
22	3	4	4	1	2	1	1	3	2	1	1	1	1	4	29
23	2	2	2	2	2	2	2	3	2	1	1	1	2	1	25
24	3	3	2	3	2	2	2	2	2	2	2	2	3	3	33
25	4	3	3	4	3	4	4	1	3	4	2	4	4	4	47
26	2	2	2	2	2	2	2	2	1	2	1	1	2	1	24
27	4	3	2	2	2	2	2	1	1	1	1	1	2	1	25
28	3	4	2	4	4	3	3	4	4	3	2	2	4	2	44
29	1	3	2	1	2	2	1	1	1	2	2	2	3	2	25
30	4	4	2	3	2	2	3	2	3	3	2	3	3	2	38
31	3	3	3	3	2	2	2	2	2	2	2	2	3	2	33
32	3	1	2	2	2	3	2	2	1	2	1	1	2	2	26
33	3	1	3	3	2	2	2	3	3	4	2	2	2	2	34
34	1	3	2	1	2	2	2	1	1	1	1	3	1	1	22
35	3	3	3	3	3	3	2	3	2	3	3	3	4	4	42
36	2	3	3	3	2	2	2	2	2	2	2	2	3	2	32
37	2	3	3	3	3	3	2	3	3	3	3	3	3	3	40
38	2	3	2	2	2	2	4	2	1	3	2	1	3	3	32
39	3	2	2	2	1	2	2	2	2	3	2	2	3	2	30
40	3	2	2	2	2	1	2	2	2	1	2	2	2	2	27
41	3	3	3	3	2	3	2	2	2	2	2	2	3	2	34



D - 2 Data Variabel Motivasi Belajar



Lampiran E Uji Asumsi

E-1 Uji Normalitas

E-2 Uji Linearitas



E - 1 Uji Normalitas

UJI NORMALITAS

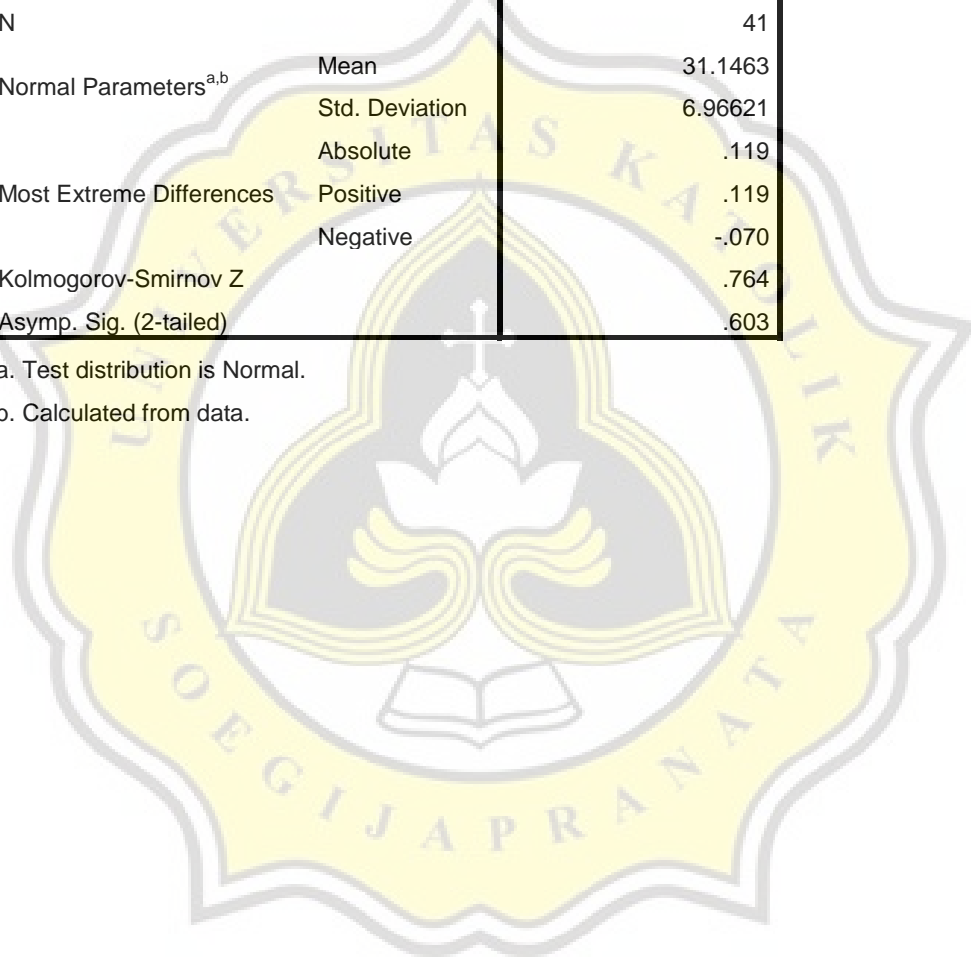
PROKRASTINASI AKADEMIK

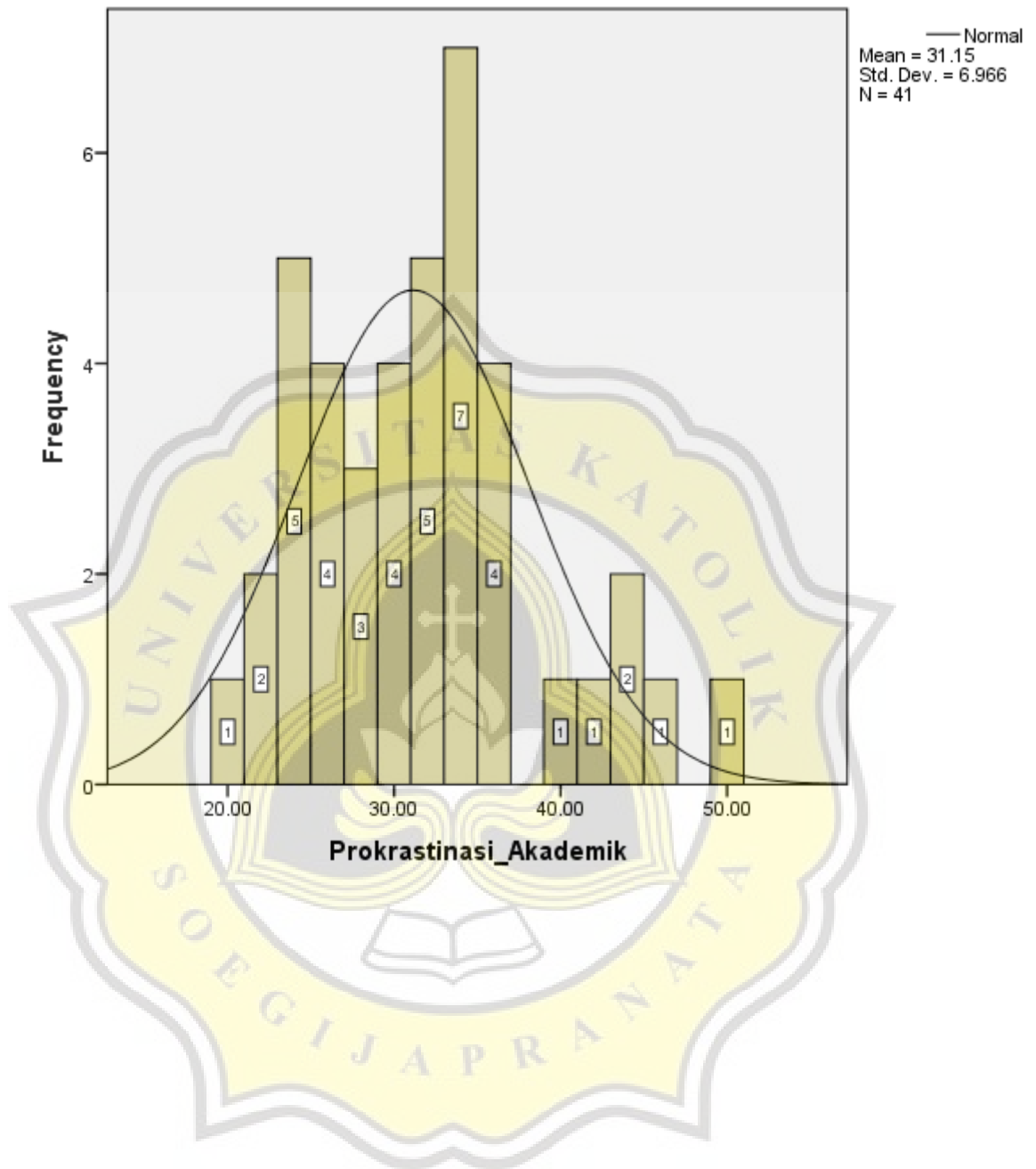
One-Sample Kolmogorov-Smirnov Test

		Prokrastinasi_Akademik
N		41
Normal Parameters ^{a,b}	Mean	31.1463
	Std. Deviation	6.96621
	Absolute	.119
Most Extreme Differences	Positive	.119
	Negative	-.070
Kolmogorov-Smirnov Z		.764
Asymp. Sig. (2-tailed)		.603

a. Test distribution is Normal.

b. Calculated from data.





MOTIVASI BELAJAR

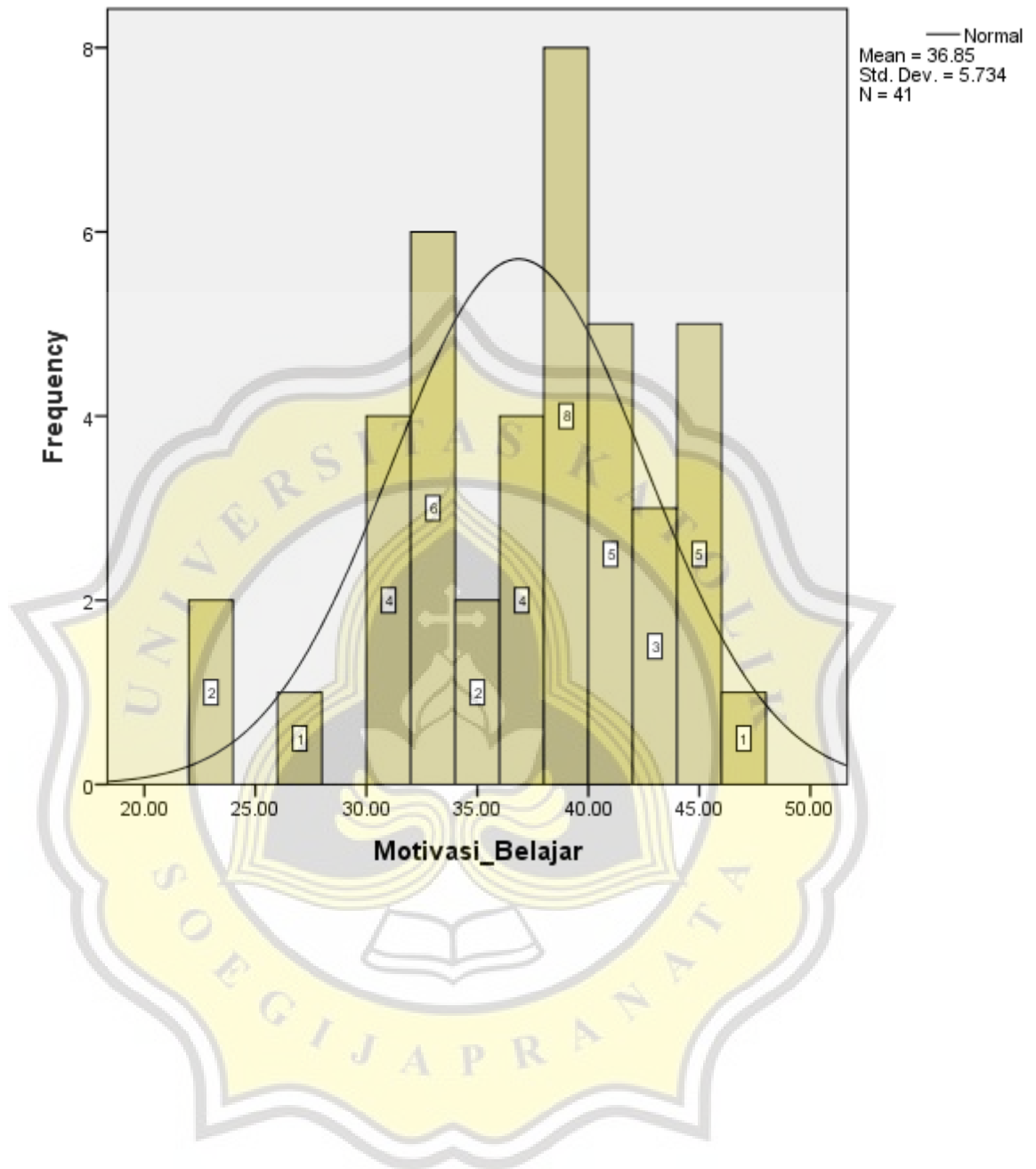
One-Sample Kolmogorov-Smirnov Test

		Motivasi_Belajar
N		41
Normal Parameters ^{a,b}	Mean	36.8537
	Std. Deviation	5.73394
	Absolute	.116
Most Extreme Differences	Positive	.070
	Negative	-.116
Kolmogorov-Smirnov Z		.742
Asymp. Sig. (2-tailed)		.641

a. Test distribution is Normal.

b. Calculated from data.







E - 2 Uji Linearitas

UJI LINEARITAS
PROKRASINASI AKADEMIK DAN MOTIVASI BELAJAR

Variable Processing Summary

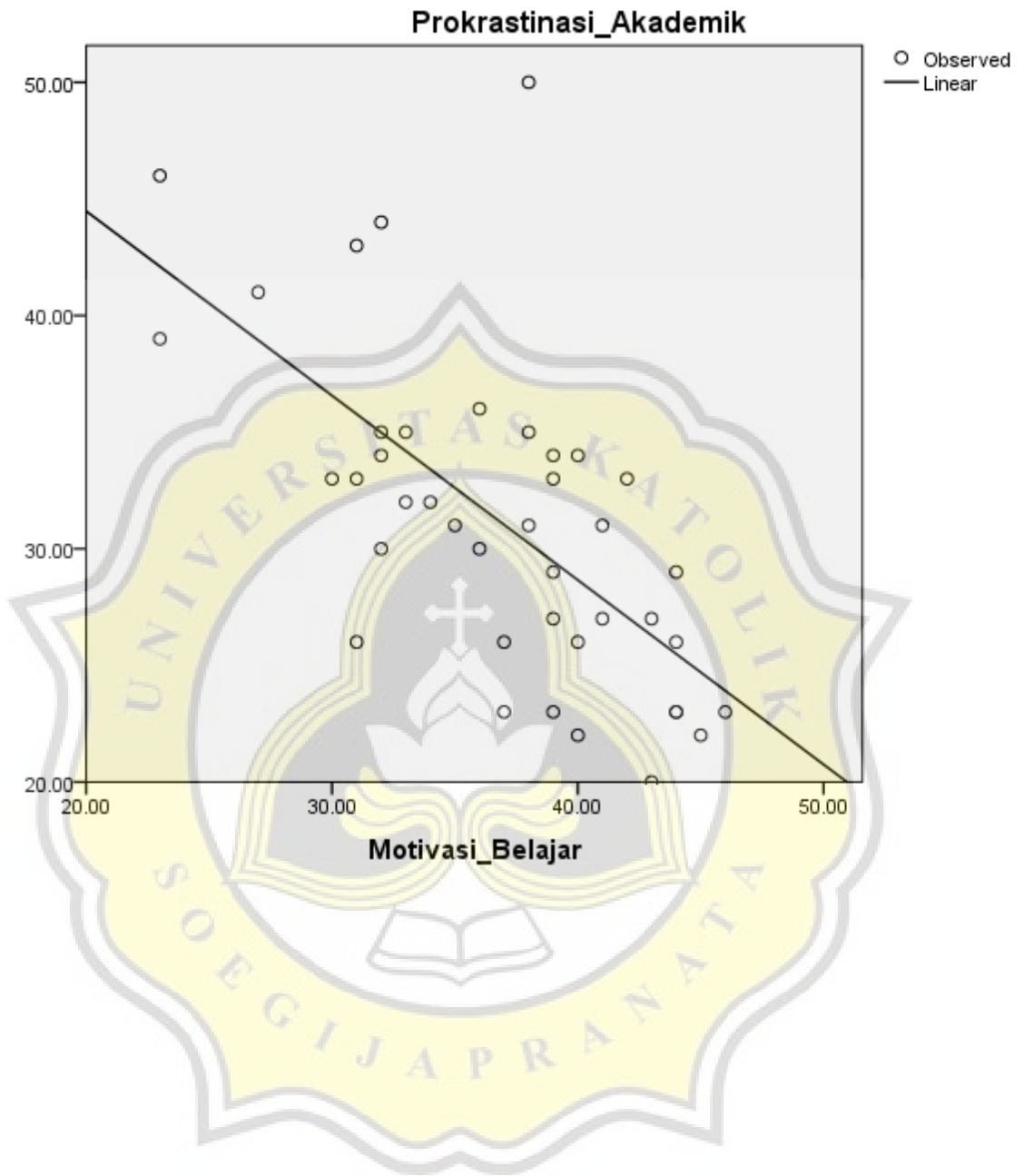
	Variables	
	Dependent	Independent
	Prokrastinasi_Akademik	Motivasi_Belajar
Number of Positive Values	41	41
Number of Zeros	0	0
Number of Negative Values	0	0
Number of Missing Values		
User-Missing	0	0
System-Missing	0	0

Model Summary and Parameter Estimates

Dependent Variable: Prokrastinasi_Akademik

Equation	Model Summary					Parameter Estimates	
	R Square	F	df1	df2	Sig.	Constant	b1
Linear	.424	28.684	1	39	.000	60.294	-.791

The independent variable is Motivasi_Belajar.





Lampiran F Uji Hipotesis

KORELASI

PROKRASINASI AKADEMIK DAN MOTIVASI BELAJAR

Correlations

		Motivasi_Belajar	Prokrastinasi_Akademik
Motivasi_Belajar	Pearson Correlation	1	-.651**
	Sig. (2-tailed)		.000
	N	41	41
Prokrastinasi_Akademik	Pearson Correlation	-.651**	1
	Sig. (2-tailed)	.000	
	N	41	41

** . Correlation is significant at the 0.01 level (2-tailed).



Lampiran G Surat Penelitian

G-1 Surat Izin Penelitian

G-2 Surat Bukti Penelitian



G - 1 Surat Izin Penelitian

020/Unika/FP/R-QSR/I/07

FAKULTAS PSIKOLOGI
 Jl. Pewiyatan Lahur IV/1 Bendan Dowur Semarang 50234
 Telp. (024) 8441555, 8505003 (hunting) Fax. (024) 8415429 - 8445265
 e-mail: unika@unika.ac.id http://www.unika.ac.id



Nomor : 0703/B.7.3/FP/VIII/2021
 Lamp. : -
 Hal : Ijin Penelitian

Semarang, 12 Agustus 2021

Kepada Yth.
 Kepala SMP Setiabudhi Semarang
 Jl. WR. Supratman No. 37
 Semarang


Dengan hormat,
 Kami mohon bantuan Bapak/Ibu/Saudara/i, untuk berkenan memberikan ijin kepada mahasiswa/i Fakultas Psikologi Unika Soegijapranata Semarang tersebut di bawah ini :

Nama	Alexandra Gita Christy
NIM / NIRM	20.E1.0216
Tempat / Tgl / Lahir	Banjarnegara, 20 April 1995
Alamat	Jl. Srinindito VI No. 17, Semarang Barat

untuk mengadakan penelitian melalui *google form* di SMP Setiabudhi Semarang dalam rangka penyusunan tugas Skripsi dengan judul "**Hubungan Antara Motivasi Belajar Dengan Prokrastinasi Akademik Pada Siswa SMP**", di bawah bimbingan Dosen Pembimbing Dra. Praharesti Eriany, M.Si.

Demikian atas bantuan serta kerja sama Bapak/Ibu, kami ucapkan terima kasih.

Ka. Progd. Sarjana Psikologi,


 Dr. Sunarmi, M.Si.
 NPP:058.L1992.105

Tembusan :
 - Yang bersangkutan

Doc. by D/srt penelitian



G - 2 Surat Bukti Penelitian



YAYASAN PENDIDIKAN SETIABUDHI

SMP SETIABUDHI

Status : Terakreditasi A

Jl. WR. Supratman No. 37 ☎ (024) 7605783 Semarang ✉ 50149
e-mail: smp_setiabudhi@yahoo.co.id



SURAT KETERANGAN

No. 009/P/ I /VIII /2021

Yang bertanda tangan di bawah ini :

Nama : Sigit Pramono, S.Pd.
Jabatan : Kepala Sekolah
Unit Kerja : SMP Setiabudhi Semarang

Menerangkan bahwa :

Nama : **Alexandra Gita Christy**
NIM : 20.E1.0216
Perguruan Tinggi : Unika Soegijapranata Semarang
Fakultas : Psikologi

telah melaksanakan Penelitian di sekolah SMP Setiabudhi Semarang mulai tanggal 18 s.d. 25 Agustus 2021 dengan judul "Hubungan Antara Motivasi Belajar Dengan Prokrastinasi Akademik Pada Siswa SMP Di SMP Setiabudhi Semarang Tahun Ajaran 2021/2022"

Demikian surat keterangan ini, kami buat untuk dapat dipergunakan sebagaimana mestinya.

Semarang, 30 Agustus 2021

Kepala Setiabudhi,

Sigit Pramono, S.Pd.



Similarity Report

PAPER NAME

20.E1.0216_Alexandra Gita Christy

WORD COUNT

9322 Words

CHARACTER COUNT

60901 Characters

PAGE COUNT

52 Pages


FILE SIZE

80.6KB

SUBMISSION DATE

Jun 2, 2022 3:52 PM GMT+7

REPORT DATE

Jun 2, 2022 3:55 PM GMT+7


- **18% Overall Similarity**

The combined total of all matches, including overlapping sources, for each database.

- 18% Internet database
- 7% Publications database
- Crossref database
- Crossref Posted Content database
- 9% Submitted Works database

- **Excluded from Similarity Report**

- Bibliographic material
- Quoted material
- Cited material
- Small Matches (Less than 10 words)
- Manually excluded text blocks

Summary