



LAMPIRAN



LAMPIRAN A

SKALA PENELITIAN

A.1 SKALA DUKUNGAN ORANG TUA

A.2 SKALA SELF-COMPASSION

A.1 SKALA DUKUNGAN ORANGTUA

Kuesioner 1

Pada bagian ini terdapat 24 pernyataan dengan 4 pilihan jawaban. Bacalah dengan seksama dan isilah setiap pernyataan sesuai dengan apa yang sedang Anda rasakan berkaitan dengan cyberbullying yang pernah Anda alami. Anda diminta untuk memilih satu dari empat opsi jawaban yang paling merepresentasikan keadaan Anda, adapun opsi jawaban sebagai berikut:

STS = Sangat Tidak Sesuai
 TS = Tidak Sesuai
 S = Sesuai
 SS = Sangat Sesuai

Ketika saya mengalami kesulitan, orangtua berempati pada saya *

1 2 3 4
 Sangat Tidak Sesuai (STS) Sangat Sesuai (SS)

Orang tua membantu saya ketika saya merasa tidak percaya diri *

1 2 3 4
 Sangat Tidak Sesuai (STS) Sangat Sesuai (SS)

Orang tua seringkali memberikan hadiah pada saya *

1 2 3 4
 Sangat Tidak Sesuai (STS) Sangat Sesuai (SS)

Orang tua saya turut memberikan jalan keluar atas permasalahan yang saya hadapi *

1 2 3 4
 Sangat Tidak Sesuai (STS) Sangat Sesuai (SS)

Ketika sedang merasa cemas, orang tua memperhatikan saya *

1 2 3 4

Sangat Tidak Sesuai (STS) Sangat Sesuai (SS)

Ketika saya bisa mengambil keputusan, orang tua menghargai saya *

1 2 3 4

Sangat Tidak Sesuai (STS) Sangat Sesuai (SS)

Orang tua hampir setiap saat memenuhi kebutuhan hidup saya *

1 2 3 4

Sangat Tidak Sesuai (STS) Sangat Sesuai (SS)

Orang tua menjelaskan secara rinci untuk hal yang tidak saya pahami *

1 2 3 4

Sangat Tidak Sesuai (STS) Sangat Sesuai (SS)

Orang tua mendukung penuh keputusan yang saya ambil *

1 2 3 4

Sangat Tidak Sesuai (STS) Sangat Sesuai (SS)

Orang tua memotivasi saya ketika saya putus asa *

1 2 3 4

Sangat Tidak Sesuai (STS) Sangat Sesuai (SS)

Orang tua seringkali mengabaikan keinginan saya *

1 2 3 4

Sangat Tidak Sesuai (STS) Sangat Sesuai (SS)

Orang tua senantiasa memberikan saya petunjuk dalam bertindak *

1 2 3 4

Sangat Tidak Sesuai (STS) Sangat Sesuai (SS)

Ketika ada masalah, orang tua menyalahkan saya sehingga membuat saya merasa tidak disayangi *

1 2 3 4

Sangat Tidak Sesuai (STS) Sangat Sesuai (SS)

Orang tua seringkali tidak merespon terhadap permasalahan yang saya ungkapkan *

1 2 3 4

Sangat Tidak Sesuai (STS) Sangat Sesuai (SS)

Saya merasa orang tua saya jarang sekali memberi saya uang ketika saya membutuhkan *

1 2 3 4
Sangat Tidak Sesuai (STS) Sangat Sesuai (SS)

Ketika saya menghadapi masalah, saya jarang mendapatkan saran dari orangtua *

1 2 3 4
Sangat Tidak Sesuai (STS) Sangat Sesuai (SS)

Orangtua seringkali tidak mendengarkan keluhan kesah saya *

1 2 3 4
Sangat Tidak Sesuai (STS) Sangat Sesuai (SS)

Orangtua sering menyalahkan gagasan yang saya sampaikan *

1 2 3 4
Sangat Tidak Sesuai (STS) Sangat Sesuai (SS)

Saya merasa orang tua saya jarang membantu saya ketika saya menghadapi masalah *

1 2 3 4
Sangat Tidak Sesuai (STS) Sangat Sesuai (SS)

Orang tua seringkali mengabaikan saya ketika saya meminta solusi dari masalah yang saya hadapi *

1 2 3 4

Sangat Tidak Sesuai (STS) Sangat Sesuai (SS)

Saya seringkali diabaikan oleh orangtua saya *

1 2 3 4

Sangat Tidak Sesuai (STS) Sangat Sesuai (SS)

Ketika saya mengambil suatu keputusan, orangtua saya seringkali menentangnya *

1 2 3 4

Sangat Tidak Sesuai (STS) Sangat Sesuai (SS)

orang tua seringkali mengabaikan kebutuhan pribadi saya *

1 2 3 4

Sangat Tidak Sesuai (STS) Sangat Sesuai (SS)

Saran yang orangtua beri seringkali membingungkan saya *

1 2 3 4

Sangat Tidak Sesuai (STS) Sangat Sesuai (SS)

A. 2 SKALA *SELF-COMPASSION*

Kuesioner 2

Pada bagian ini terdapat 26 pernyataan dengan 5 pilihan jawaban. Bacalah dengan seksama dan isilah setiap pernyataan sesuai dengan apa yang sedang Anda rasakan berkaitan dengan cyberbullying yang pernah Anda alami. Anda diminta untuk memilih satu dari empat opsi jawaban yang paling merepresentasikan keadaan Anda, adapun opsi jawaban sebagai berikut:

STS = Sangat Tidak Sesuai
 TS = Tidak Sesuai
 K = Kadang-Kadang
 S = Sesuai
 SS = Sangat Sesuai

Saya tidak toleran terhadap beberapa aspek kepribadian saya yang tidak saya sukai *

1 2 3 4 5

Sangat Tidak Sesuai (STS)

Sangat Sesuai (SS)

Saya mencoba untuk mencintai diri saya ketika saya merasakan sakit secara emosional *

1 2 3 4 5

Sangat Tidak Sesuai (STS)

Sangat Sesuai (SS)

Saya seringkali tidak dapat menerima kelemahan yang saya miliki *

1 2 3 4 5

Sangat Tidak Sesuai (STS)

Sangat Sesuai (SS)

Ketika hal-hal buruk terjadi pada saya, saya melihat kesulitan sebagai bagian hidup yang dilewati semua orang *

1 2 3 4 5

Sangat Tidak Sesuai (STS) Sangat Sesuai (SS)

Ketika saya memikirkan kekurangan saya, hal tersebut akan membuat diri saya terasing *

1 2 3 4 5

Sangat Tidak Sesuai (STS) Sangat Sesuai (SS)

Ketika sesuatu membuat saya kesal, saya berusaha menjaga emosi saya tetap stabil *

1 2 3 4 5

Sangat Tidak Sesuai (STS) Sangat Sesuai (SS)

Ketika saya sedang terpuruk, saya cenderung terpaku pada kesalahan saya *

1 2 3 4 5

Sangat Tidak Sesuai (STS) Sangat Sesuai (SS)

Ketika saya mengalami waktu sulit, saya akan memberikan kepedulian terhadap diri saya *

1 2 3 4 5

Sangat Tidak Sesuai (STS) Sangat Sesuai (SS)

Di waktu-waktu yang sangat sulit, saya cenderung bersikap keras pada diri saya. *

1 2 3 4 5

Sangat Tidak Sesuai (STS) Sangat Sesuai (SS)

Ketika saya merasa sedih, saya mengingatkan diri saya bahwa ada banyak orang di dunia ini yang mengalami hal yang sama dengan saya *

1 2 3 4 5

Sangat Tidak Sesuai (STS) Sangat Sesuai (SS)

Ketika saya merasa sedih, saya cenderung merasa orang lain mungkin lebih bahagia dibandingkan saya *

1 2 3 4 5

Sangat Tidak Sesuai (STS) Sangat Sesuai (SS)

Ketika suatu hal menyakitkan terjadi, saya mencoba untuk melihat situasi secara seimbang *

1 2 3 4 5

Sangat Tidak Sesuai (STS) Sangat Sesuai (SS)

Ketika saya gagal pada suatu hal yang penting bagi saya, saya larut dalam perasaan tidak mampu *

1 2 3 4 5

Sangat Tidak Sesuai (STS) Sangat Sesuai (SS)

Saya baik terhadap diri saya saat mengalami penderitaan *

1 2 3 4 5

Sangat Tidak Sesuai (STS) Sangat Sesuai (SS)

Ketika saya melihat aspek-aspek diri saya yang tidak saya sukai, saya merasa sedih pada diri saya *

1 2 3 4 5

Sangat Tidak Sesuai (STS) Sangat Sesuai (SS)

Ketika saya merasa tidak mampu pada beberapa hal, saya mengingatkan diri saya bahwa perasaan tidak mampu juga dirasakan oleh sebagian besar orang *

1 2 3 4 5

Sangat Tidak Sesuai (STS) Sangat Sesuai (SS)

Ketika saya menderita, saya cenderung merasa bahwa orang lain lebih mudah dalam menjalani hidup *

1 2 3 4 5

Sangat Tidak Sesuai (STS) Sangat Sesuai (SS)

Ketika saya gagal pada suatu hal yang penting bagi saya, saya berusaha untuk melihatnya sebagai sesuatu yang wajar *

1 2 3 4 5

Sangat Tidak Sesuai (STS) Sangat Sesuai (SS)

Ketika suatu hal menjengkelkan terjadi, saya cenderung terbawa perasaan *

1 2 3 4 5

Sangat Tidak Sesuai (STS) Sangat Sesuai (SS)

Saya bersikap toleran terhadap kekurangan saya *

1 2 3 4 5

Sangat Tidak Sesuai (STS) Sangat Sesuai (SS)

Saya bisa bersikap tidak berperasaan pada diri saya saat mengalami penderitaan *

1 2 3 4 5

Sangat Tidak Sesuai (STS) Sangat Sesuai (SS)

Saya mencoba untuk melihat kegagalan saya sebagai bagian dari kondisi yang dialami manusia pada umumnya *

1 2 3 4 5

Sangat Tidak Sesuai (STS) Sangat Sesuai (SS)

Ketika saya gagal pada hal yang penting bagi saya, saya cenderung merasa sendiri di tengah-tengah kegagalan tersebut *

1 2 3 4 5

Sangat Tidak Sesuai (STS) Sangat Sesuai (SS)

Ketika saya sedang terpuruk, saya mencoba menanggapi perasaan saya dengan rasa keterbukaan *

1 2 3 4 5

Sangat Tidak Sesuai (STS) Sangat Sesuai (SS)

Ketika sesuatu yang menyakitkan terjadi, saya cenderung membesar-besarkan kejadian tersebut *

1 2 3 4 5

Sangat Tidak Sesuai (STS) Sangat Sesuai (SS)

Saya mencoba untuk memahami aspek-aspek kepribadian saya yang tidak saya sukai *

1 2 3 4 5

Sangat Tidak Sesuai (STS) Sangat Sesuai (SS)

[Back](#)

[Next](#)

[Clear form](#)





LAMPIRAN B

DATA PENELITIAN

B.1 DATA VARIABEL DUKUNGAN ORANG TUA

B.2 DATA VARIABEL *SELF-COMPASSION*

B.1 DATA VARIABEL DUKUNGAN ORANG TUA

NO	x.4	x.5	x.6	x.10	x.11	x.12	x.16	x.17	x.18	x.22	x.23	x.24	Total_X	Kriteria
1	2	3	3	2	2	2	3	2	3	2	3	2	29	Sedang
2	2	1	2	2	2	1	1	2	1	2	1	2	19	Rendah
3	2	1	2	2	1	1	1	3	1	3	1	2	20	Sedang
4	1	2	1	2	2	1	2	3	2	1	2	1	20	Sedang
5	1	2	1	2	2	1	1	2	2	2	1	2	19	Rendah
6	1	2	1	1	2	1	1	1	1	1	1	2	15	Rendah
7	2	1	2	1	2	2	1	2	2	2	2	1	19	Rendah
8	1	1	1	2	1	1	1	1	1	2	1	1	14	Rendah
9	1	1	1	1	1	3	1	2	1	1	1	3	17	Rendah
10	1	1	1	1	3	2	1	1	2	2	1	3	19	Rendah
11	2	1	2	2	2	2	1	2	2	1	2	2	21	Sedang
12	1	2	1	1	2	2	2	1	2	3	1	1	19	Rendah
13	2	1	1	1	2	2	2	1	2	1	1	1	17	Rendah
14	2	2	1	3	2	1	2	2	2	2	2	2	23	Sedang
15	2	2	1	1	2	2	1	1	1	2	1	1	17	Rendah
16	2	2	3	1	2	1	1	1	2	1	1	1	18	Rendah
17	2	1	1	1	1	1	1	1	1	1	1	1	13	Rendah
18	2	2	1	1	2	3	1	2	1	1	2	1	19	Rendah
19	1	2	2	2	2	2	2	2	2	3	2	3	25	Sedang
20	1	1	1	1	1	1	1	1	1	1	1	2	13	Rendah
21	2	2	2	1	1	3	2	1	2	1	1	2	20	Sedang
22	2	2	2	2	2	2	2	2	2	2	2	2	24	Sedang
23	2	2	1	1	2	2	3	2	2	3	2	2	24	Sedang
24	1	1	2	1	1	1	2	2	1	1	2	2	17	Rendah
25	1	3	2	2	1	2	1	2	1	2	2	1	20	Sedang
26	1	2	2	1	1	2	1	2	1	2	2	1	18	Rendah
27	1	1	2	2	2	3	1	1	1	2	2	1	19	Rendah
28	2	1	1	1	1	1	1	1	1	2	1	1	14	Rendah
29	1	1	1	2	1	1	2	1	1	1	1	4	17	Rendah
30	1	1	1	1	2	3	1	1	1	2	1	2	17	Rendah
31	1	2	1	2	2	2	1	1	2	2	1	2	19	Rendah
32	2	1	1	2	1	1	2	1	2	2	1	2	18	Rendah

33	2	1	1	1	1	3	1	1	1	1	1	2	16	Rendah
34	2	1	2	1	2	2	3	1	2	1	2	1	20	Sedang
35	1	1	1	2	1	1	1	1	1	1	1	1	13	Rendah
36	1	2	1	2	2	1	1	2	1	1	2	1	17	Rendah
37	1	2	1	2	2	2	2	2	1	2	1	3	21	Sedang
38	2	2	2	2	2	2	1	2	2	2	2	2	23	Sedang
39	1	2	1	2	2	1	2	1	1	2	1	2	18	Rendah
40	2	2	1	2	1	1	1	1	1	2	1	1	16	Rendah
41	1	1	1	1	2	1	1	1	1	1	1	1	13	Rendah
42	2	2	1	2	1	2	1	2	1	1	1	1	17	Rendah
43	2	3	2	3	2	3	2	2	2	3	3	2	29	Sedang
44	3	2	2	2	2	2	2	2	3	2	2	2	26	Sedang
45	1	1	1	1	1	1	1	1	1	1	1	1	12	Rendah
46	1	1	2	2	1	2	2	2	2	2	1	1	19	Rendah
47	1	1	2	1	1	2	2	1	2	2	2	2	19	Rendah
48	2	1	2	1	2	1	1	2	1	2	1	2	18	Rendah
49	2	2	2	2	2	2	1	2	2	2	2	2	23	Sedang
50	2	1	1	1	1	2	1	1	1	1	1	2	15	Rendah
51	2	1	1	2	2	1	1	1	2	1	1	1	16	Rendah
52	3	2	1	3	3	3	3	2	1	2	2	3	28	Sedang
53	1	1	2	1	1	2	1	3	2	1	2	2	19	Rendah
54	2	3	1	3	2	2	3	2	2	2	2	1	25	Sedang
55	1	1	1	1	1	1	1	1	1	1	1	1	12	Rendah
56	1	2	2	2	2	1	2	1	2	2	1	1	19	Rendah
57	1	1	1	1	1	1	1	1	1	1	1	2	13	Rendah
58	1	1	1	2	2	1	1	2	1	1	2	2	17	Rendah
59	2	2	1	2	2	3	1	2	2	2	1	3	23	Sedang
60	1	4	3	2	2	2	1	3	3	3	4	2	30	Tinggi
61	2	1	1	2	2	1	1	1	1	1	1	1	15	Rendah
62	2	3	3	2	2	3	4	2	3	3	2	2	31	Tinggi
63	2	1	2	1	2	2	1	1	1	2	2	1	18	Rendah
64	3	2	2	2	2	2	2	2	2	2	2	2	25	Sedang

97	2	1	1	2	2	2	1	2	1	1	2	1	18	Rendah
98	2	2	1	1	1	2	1	1	1	1	2	1	16	Rendah
99	2	3	1	2	2	3	1	3	3	2	3	3	28	Sedang
100	1	1	1	2	2	2	2	1	2	1	2	2	19	Rendah
101	4	1	3	1	1	2	1	1	1	1	1	2	19	Rendah
102	1	2	1	2	1	1	2	2	1	2	2	1	18	Rendah
103	2	2	1	2	2	2	2	3	2	3	2	2	25	Sedang
104	2	1	2	3	1	3	2	1	3	2	2	3	25	Sedang
105	2	2	2	2	2	2	2	2	2	2	2	2	24	Sedang
106	1	1	1	1	1	1	1	1	1	1	1	1	12	Rendah
107	2	2	2	2	1	2	2	2	2	1	2	1	21	Sedang
108	2	2	1	2	3	2	1	2	3	2	2	2	24	Sedang
109	1	2	1	2	1	1	2	2	1	2	2	1	18	Rendah
110	2	2	2	2	2	1	1	1	2	2	2	1	20	Sedang
111	3	2	2	1	1	1	1	2	2	1	2	1	19	Rendah
112	2	3	2	2	2	2	2	2	2	2	2	3	26	Sedang
113	2	1	2	1	2	2	2	1	2	1	2	1	19	Rendah
114	2	1	1	2	2	2	1	1	2	1	3	2	20	Sedang
115	2	1	1	2	2	2	2	1	1	4	1	2	21	Sedang
116	1	2	1	1	2	2	2	1	2	1	1	2	18	Rendah
117	3	2	2	3	3	2	3	4	2	3	3	4	34	Tinggi
118	1	3	2	1	1	1	2	2	1	1	2	1	18	Rendah
119	2	2	2	3	3	3	2	3	3	2	3	2	30	Tinggi
120	2	2	2	2	2	2	2	2	2	2	2	2	24	Sedang
121	3	2	2	3	2	2	2	2	2	2	2	3	27	Sedang
122	2	1	1	2	2	1	2	1	2	1	2	1	18	Rendah
123	2	1	1	1	1	1	1	1	1	1	1	1	13	Rendah
124	2	3	2	2	2	3	2	2	3	3	2	2	28	Sedang
125	2	2	1	2	2	2	1	1	2	1	2	1	19	Rendah
126	2	2	2	3	3	2	2	2	2	2	3	3	28	Sedang
127	1	1	1	1	1	1	1	1	1	1	1	2	13	Rendah

B.2 DATA VARIABEL SELF-COMPASSION

NO	y.1	y.5	y.6	y.7	y.8	y.9	y.10	y.11	y.12	y.13	y.14	y.15	y.16	y.17	y.18	y.19	y.20	y.21	y.22	y.23	y.24	y.25	y.26	Total	Kriteria
1	3	2	2	3	2	3	3	2	2	1	2	1	2	3	2	3	2	3	2	2	1	2	3	48	Sedang
2	2	3	3	2	2	2	2	3	2	2	3	2	2	2	2	3	3	3	3	2	1	3	2	52	Sedang
3	2	2	3	2	2	1	1	2	2	2	3	1	1	1	3	2	2	4	2	3	2	3	1	43	Sedang
4	3	3	2	1	2	2	1	2	2	2	2	2	1	2	1	1	3	1	1	3	2	2	2	41	Rendah
5	2	2	2	1	2	2	2	2	2	1	2	3	1	2	1	2	2	1	1	2	3	2	2	40	Rendah
6	2	2	1	2	2	2	1	1	2	2	2	2	1	2	2	1	3	3	1	3	2	1	1	40	Rendah
7	1	1	2	2	2	2	2	2	1	2	2	1	2	1	2	2	1	1	2	3	2	2	2	38	Rendah
8	1	2	1	1	1	1	2	2	2	2	2	2	1	2	1	1	2	3	1	1	1	1	1	33	Rendah
9	2	3	1	2	1	1	2	1	2	2	2	1	2	1	2	2	1	2	2	1	1	2	2	36	Rendah
10	2	2	3	2	1	2	1	2	2	4	2	2	1	2	2	1	2	2	1	2	4	1	1	43	Sedang
11	2	1	2	3	1	2	1	2	1	2	2	1	2	1	2	2	1	2	1	3	3	2	2	38	Rendah
12	2	3	1	2	2	1	2	2	2	1	2	2	1	2	2	1	2	1	2	1	2	3	1	39	Rendah
13	3	3	1	1	2	2	1	1	1	1	2	1	2	3	2	2	1	1	2	1	2	2	2	37	Rendah
14	3	2	2	2	3	3	2	2	2	1	2	3	1	1	2	1	2	2	1	2	3	1	1	43	Sedang
15	2	1	1	1	2	2	2	3	1	1	2	2	2	1	2	2	1	1	2	1	2	2	2	36	Rendah
16	3	1	2	2	2	1	2	2	2	1	2	2	1	1	2	1	2	2	1	2	3	1	1	38	Rendah
17	2	2	1	3	2	2	2	2	1	2	1	2	2	1	2	2	1	1	2	2	1	2	2	38	Rendah
18	2	2	2	2	2	1	1	1	2	2	2	2	2	1	2	1	2	2	2	2	3	1	1	39	Rendah
19	4	2	2	3	2	2	3	2	2	3	1	2	3	3	1	2	1	1	1	1	3	2	2	46	Sedang
20	3	2	1	1	2	2	2	1	2	2	2	1	2	1	2	1	1	2	2	1	2	1	1	36	Rendah
21	2	1	1	2	2	3	2	2	2	1	1	2	1	1	1	2	2	1	1	1	2	2	3	35	Rendah
22	3	2	2	2	2	2	2	2	2	2	1	1	2	1	2	2	1	2	2	1	3	1	1	40	Rendah
23	3	1	1	3	2	2	2	1	2	1	1	2	2	1	1	1	2	1	1	2	3	2	2	37	Rendah
24	2	2	1	2	2	2	2	1	2	2	1	1	1	2	2	2	1	2	2	1	2	1	1	36	Rendah
25	2	1	1	1	3	1	2	1	1	1	2	2	2	1	1	1	2	1	1	2	2	2	2	33	Rendah
26	1	1	1	2	2	1	2	2	2	2	1	1	2	2	2	2	2	2	2	1	3	2	1	38	Rendah
27	3	1	1	1	2	2	2	1	1	2	1	2	2	1	1	1	1	1	1	1	2	1	2	31	Rendah
28	2	1	1	2	2	1	1	1	2	1	2	2	2	2	2	2	2	2	3	3	3	2	1	41	Rendah
29	2	1	2	1	3	3	2	2	2	3	1	2	2	2	1	4	1	1	2	1	3	3	2	44	Sedang
30	1	2	2	2	3	2	3	3	1	2	2	1	2	1	2	1	2	2	1	1	2	2	2	40	Rendah
31	3	2	1	2	2	2	2	2	2	2	1	1	2	3	2	2	3	2	2	1	2	1	1	42	Rendah
32	3	2	2	2	2	2	1	1	1	2	2	2	2	2	3	1	4	2	1	2	2	2	2	43	Sedang
33	1	3	2	1	2	1	2	2	2	2	1	2	2	1	2	2	2	2	1	1	2	1	1	37	Rendah

33	1	3	2	1	2	1	2	2	2	2	1	2	2	1	2	2	2	2	1	1	2	1	1	37	Rendah
34	3	3	1	2	1	3	1	3	1	2	2	2	1	2	2	1	1	1	2	1	2	2	2	39	Rendah
35	1	2	1	1	1	1	2	2	2	2	1	1	2	1	1	2	1	2	1	2	1	1	1	31	Rendah
36	3	1	2	1	2	2	1	1	1	2	2	2	1	2	2	2	1	1	2	1	1	2	2	35	Rendah
37	2	1	1	1	1	1	1	2	2	2	3	1	2	1	1	2	1	2	1	1	1	1	1	31	Rendah
38	3	1	1	2	2	2	1	1	1	2	2	2	1	2	2	2	2	2	2	2	1	2	2	38	Rendah
39	3	1	1	1	1	2	2	2	2	1	2	1	2	2	1	2	3	2	1	1	1	1	1	35	Rendah
40	2	1	1	1	1	2	2	3	2	2	2	2	1	2	2	2	3	2	2	3	1	2	2	41	Rendah
41	3	2	1	1	1	3	1	1	2	1	2	3	2	2	2	2	2	2	1	1	1	1	1	37	Rendah
42	3	1	2	3	1	2	2	1	2	3	1	1	1	2	2	1	2	2	2	2	2	2	3	40	Rendah
43	2	2	2	1	2	1	2	2	2	2	2	1	2	1	2	2	2	2	1	2	1	1	1	37	Rendah
44	3	3	2	2	4	5	2	4	2	5	3	3	4	3	3	3	4	5	3	4	3	4	3	74	Tinggi
45	2	2	3	2	1	1	1	2	1	2	2	1	2	1	2	2	2	2	2	1	2	1	1	37	Rendah
46	3	3	2	1	2	2	1	1	2	1	1	2	1	1	2	1	2	2	5	3	3	2	3	43	Sedang
47	2	1	2	2	1	1	1	1	1	2	2	1	2	2	2	2	2	1	2	1	1	1	1	33	Rendah
48	3	2	1	1	1	2	2	2	2	1	2	1	1	1	3	2	2	2	2	2	3	2	3	40	Rendah
49	3	2	2	2	1	1	2	2	2	2	1	2	3	3	2	1	2	2	2	1	2	3	1	43	Sedang
50	2	1	1	2	2	2	1	1	2	1	2	1	1	1	2	2	1	2	2	1	1	3	2	34	Rendah
51	3	2	1	2	3	2	2	2	1	3	1	2	2	2	2	1	3	1	3	1	2	2	1	43	Sedang
52	4	1	1	1	2	1	2	2	2	2	2	2	1	2	4	2	1	2	2	1	1	1	2	39	Rendah
53	2	1	2	2	3	1	2	2	1	1	1	3	2	2	2	1	2	1	2	2	1	2	1	38	Rendah
54	4	1	1	1	2	2	3	2	2	2	2	1	1	2	2	1	2	2	1	1	1	1	2	37	Rendah
55	3	2	2	1	3	2	2	1	1	1	1	1	2	2	3	1	1	2	2	1	1	2	1	37	Rendah
56	2	3	2	1	1	2	2	2	2	1	2	1	2	3	2	1	2	2	1	2	1	2	2	39	Rendah
57	3	2	2	2	3	2	1	2	1	2	1	2	2	1	2	1	4	2	2	1	1	2	1	41	Rendah
58	3	2	1	1	2	3	2	2	2	1	2	1	2	2	2	1	2	3	1	2	1	2	2	40	Rendah
59	4	1	2	2	2	2	1	2	1	2	2	2	2	2	1	1	1	2	1	1	1	2	1	37	Rendah
60	5	4	2	3	3	3	3	5	5	5	3	5	3	4	2	4	3	4	2	2	4	2	2	76	Tinggi
61	2	2	2	1	1	1	1	1	2	1	2	3	2	2	1	2	2	1	1	2	2	1	1	36	Rendah
62	5	3	3	4	5	3	4	5	4	4	4	4	5	4	4	3	5	3	3	4	2	2	2	83	Tinggi
63	2	3	2	2	1	2	2	2	2	2	2	2	2	2	1	3	2	2	1	1	1	2	1	41	Rendah
64	3	4	4	4	2	2	2	2	2	2	2	2	1	2	2	1	3	4	3	2	2	2	2	53	Sedang
65	3	2	3	2	4	2	2	2	2	2	2	1	2	2	3	3	2	2	2	1	2	2	1	48	Sedang
66	3	2	2	2	3	2	2	2	2	2	1	2	1	3	2	1	3	1	2	2	1	2	2	43	Sedang

67	2	2	1	2	1	2	1	1	2	1	1	2	2	2	1	1	2	2	2	1	1	1	1	33	Rendah
68	2	3	1	2	3	2	1	2	2	1	2	2	1	2	2	2	1	1	1	3	2	2	2	40	Rendah
69	3	2	1	1	3	1	3	2	2	1	1	2	2	1	1	1	2	2	3	1	2	1	1	38	Rendah
70	2	2	2	2	3	2	2	1	2	2	3	2	2	2	2	1	1	1	2	1	2	2	41	Rendah	
71	2	1	3	1	3	1	1	2	1	1	1	1	2	1	1	2	1	2	4	5	3	3	1	42	Rendah
72	2	2	2	2	2	2	2	1	2	2	3	2	2	2	2	2	2	1	1	1	1	2	1	40	Rendah
73	3	3	4	2	2	1	3	2	2	1	2	3	2	1	2	2	3	2	2	3	2	1	1	48	Sedang
74	4	3	5	3	3	4	4	3	4	4	4	3	3	4	3	3	2	2	4	3	3	2	3	73	Tinggi
75	2	2	2	2	1	3	2	2	2	2	2	2	2	1	2	2	1	2	1	2	2	1	1	40	Rendah
76	4	3	3	5	3	3	3	3	4	5	4	4	3	3	3	3	2	2	4	5	5	4	5	78	Tinggi
77	4	3	3	4	3	3	3	4	4	3	3	4	3	3	3	4	5	3	4	3	3	3	3	75	Tinggi
78	4	5	3	3	2	4	5	4	4	4	3	3	4	3	4	3	2	2	5	4	1	2	2	74	Tinggi
79	2	2	1	1	2	2	1	2	2	2	2	2	2	1	2	1	1	2	1	1	2	1	1	35	Rendah
80	4	3	4	4	3	4	3	3	4	4	4	3	5	3	2	3	2	4	5	2	3	2	5	74	Tinggi
81	5	3	4	3	3	4	3	4	4	5	3	3	4	3	4	1	5	2	4	3	5	2	3	77	Tinggi
82	4	5	3	3	4	3	4	3	4	3	4	4	5	3	4	2	2	2	3	3	2	2	4	72	Tinggi
83	2	1	1	2	2	3	2	1	1	2	2	2	2	1	2	4	2	1	3	1	2	4	1	43	Sedang
84	3	4	3	4	2	2	2	2	3	2	2	3	2	2	2	3	2	2	3	2	1	2	1	53	Sedang
85	2	2	1	2	1	2	2	1	1	1	1	2	2	2	2	2	2	1	2	1	2	1	1	35	Rendah
86	2	2	1	2	2	2	1	2	3	2	2	3	2	2	1	2	2	2	2	2	1	2	1	42	Rendah
87	2	3	2	2	2	4	2	5	2	1	1	1	1	2	2	1	3	1	2	1	3	1	2	44	Sedang
88	2	2	1	1	2	3	1	2	2	2	2	2	3	2	1	2	2	2	2	2	1	2	2	41	Rendah
89	1	2	1	2	1	2	1	1	2	1	1	1	2	1	2	1	1	1	2	1	3	1	1	31	Rendah
90	3	1	2	2	1	1	1	1	1	2	2	2	2	2	1	2	2	2	1	2	1	2	2	36	Rendah
91	2	2	1	2	1	1	2	1	2	1	2	1	2	3	2	1	1	1	2	2	3	2	4	37	Rendah
92	2	2	1	2	2	1	1	1	2	2	2	2	2	2	1	2	2	2	1	2	3	3	3	40	Rendah
93	2	3	1	1	2	2	2	2	1	1	2	3	2	2	2	4	1	3	2	3	2	2	2	45	Sedang
94	3	2	2	1	2	1	2	1	1	1	2	2	2	2	1	2	2	2	1	3	1	3	2	39	Rendah
95	3	2	2	1	2	2	2	2	2	2	2	2	2	2	2	1	1	1	2	2	2	3	2	42	Rendah
96	2	2	2	1	1	2	2	2	2	2	1	2	2	1	2	4	3	2	2	1	1	1	3	41	Rendah
97	2	3	2	2	1	3	2	1	2	2	1	2	2	1	2	3	1	2	2	2	1	2	2	41	Rendah
98	1	2	1	2	1	2	2	2	1	1	2	2	1	2	2	1	2	1	1	1	3	1	2	34	Rendah
99	2	2	1	1	1	2	1	1	2	2	1	2	2	1	5	1	1	1	2	2	1	1	2	35	Rendah

100	2	3	1	2	2	2	2	2	1	2	2	2	1	2	2	3	2	2	1	1	2	2	2	41	Rendah
101	2	2	2	2	1	2	1	1	2	2	1	2	2	1	2	2	1	1	2	2	2	1	2	36	Rendah
102	3	2	2	1	2	1	3	2	3	2	2	2	2	2	1	2	3	1	1	2	1	2	42	Rendah	
103	3	2	1	2	2	1	2	1	2	2	1	2	2	1	2	2	1	2	2	2	3	1	2	39	Rendah
104	2	3	2	2	2	1	2	2	2	2	2	2	2	2	2	1	2	2	3	1	2	2	2	43	Sedang
105	3	2	2	1	1	2	2	1	2	2	1	1	2	1	2	2	1	2	2	2	1	1	2	35	Rendah
106	2	2	1	1	2	2	3	2	2	2	1	2	2	2	2	2	2	1	2	1	2	2	1	40	Rendah
107	3	3	2	2	3	2	2	1	3	2	2	1	2	1	2	2	3	2	2	2	1	1	2	44	Sedang
108	2	2	2	1	3	3	2	2	1	2	1	3	2	2	2	2	2	1	2	1	2	2	1	42	Rendah
109	2	2	1	2	1	2	2	1	2	2	2	1	2	3	2	2	1	2	2	2	1	1	2	38	Rendah
110	3	2	1	1	1	2	2	1	1	2	1	2	1	2	2	2	2	1	2	1	2	2	1	36	Rendah
111	2	3	1	2	1	1	2	1	2	2	2	2	2	2	2	2	2	2	2	1	1	2	39	Rendah	
112	3	2	2	3	3	1	1	2	2	2	2	2	2	2	2	5	1	1	2	1	2	2	1	45	Sedang
113	2	2	1	2	1	2	2	1	2	2	2	2	2	2	3	1	2	3	2	2	2	1	2	41	Rendah
114	3	2	3	3	2	4	1	3	3	1	2	2	2	2	2	2	1	3	2	2	1	3	2	49	Sedang
115	3	3	1	2	2	1	2	1	2	2	2	2	2	1	3	1	2	1	2	1	2	1	2	39	Rendah
116	2	2	2	2	2	2	2	2	2	1	2	2	2	2	2	3	1	2	2	1	1	2	1	41	Rendah
117	4	3	2	3	3	3	4	4	4	3	3	4	4	2	4	2	4	2	3	3	4	4	2	72	Tinggi
118	2	2	3	2	2	1	2	2	2	2	2	3	1	3	2	2	1	2	2	2	1	2	1	43	Sedang
119	5	3	4	5	4	4	3	2	4	4	3	3	5	2	3	4	3	5	1	2	2	4	2	75	Tinggi
120	3	3	3	2	3	3	2	2	2	2	2	2	1	1	2	2	3	2	2	2	1	2	4	47	Sedang
121	3	1	2	3	1	2	2	2	3	2	2	2	2	2	3	2	2	3	4	2	1	2	2	48	Sedang
122	1	2	2	2	1	2	1	1	2	2	2	2	2	2	2	1	1	2	2	2	2	2	1	38	Rendah
123	1	1	1	2	1	1	1	1	3	2	1	2	2	1	3	2	3	3	1	2	2	1	2	37	Rendah
124	2	3	2	3	2	3	2	2	4	2	2	3	4	2	3	3	1	1	1	2	2	2	1	51	Sedang
125	3	1	1	1	2	2	2	2	3	2	1	2	2	2	3	2	2	2	3	2	2	1	2	43	Sedang
126	2	2	3	1	2	1	3	2	2	2	2	2	1	2	2	2	2	2	2	2	2	2	1	43	Sedang
127	3	3	2	2	3	2	2	2	2	2	2	2	1	3	3	2	3	2	1	1	2	2	2	32	Rendah



LAMPIRAN C

VALIDITAS DAN RELIABILITAS

C.1 SKALA DUKUNGAN ORANG TUA

C.2 *SKALA SELF-COMPASSION*

C.1 VALIDITAS DAN RELIABILITAS SKALA DUKUNGAN ORANG TUA

C.1.1. VALIDITAS DAN RELIABILITAS PUTARAN 1

	Scale Mean if Item Deleted	Scale Variance if Item Deleted	Total Correlation	Correlation	if Item Deleted
x.1	58,6378	114,265	0,286	0,709	0,833
x.2	58,8268	111,922	0,334	0,795	0,831
x.3	58,7323	113,452	0,312	0,767	0,832
x.4	59,4016	108,782	0,459	0,697	0,826
x.5	59,5197	109,648	0,447	0,807	0,827
x.6	59,7165	109,554	0,426	0,759	0,828
x.7	58,7402	118,226	0,047	0,694	0,843
x.8	58,7717	113,892	0,284	0,731	0,833
x.9	58,6693	113,461	0,273	0,790	0,834
x.10	59,4016	110,972	0,413	0,732	0,828
x.11	59,4567	108,155	0,498	0,784	0,825
x.12	59,4882	107,649	0,564	0,795	0,822
x.13	59,1811	112,880	0,319	0,536	0,832
x.14	58,7165	112,665	0,354	0,368	0,831
x.15	58,9606	115,117	0,221	0,569	0,835
x.16	59,7008	109,100	0,467	0,739	0,826
x.17	59,5276	107,854	0,536	0,791	0,823
x.18	59,6614	110,321	0,436	0,760	0,827
x.19	58,7874	113,867	0,269	0,794	0,834
x.20	58,9843	110,381	0,408	0,694	0,828
x.21	58,7874	112,724	0,337	0,719	0,831
x.22	59,4724	109,775	0,420	0,697	0,828
x.23	59,5591	108,312	0,514	0,792	0,824
x.24	59,3228	108,776	0,491	0,573	0,825

Case Processing Summary

Cases		N	%
		Valid	127
	Excluded ^a	0	0,0
	Total	127	100,0

a. Listwise deletion based on all variables in the procedure.

Reliability Statistics

Cronbach's Alpha	Cronbach's Alpha Based on Standardized Items	N of Items
0,835	0,834	24

C.1.2. UJI VALIDITAS DAN RELIABILITAS PUTARAN 2

	Scale Mean if Item Deleted	Scale Variance if Item Deleted	Corrected Item-Total Correlation	Squared Multiple Correlation	Cronbach's Alpha if Item Deleted
x.1	55,6378	113,249	0,227	0,708	0,843
x.2	55,8268	111,271	0,268	0,791	0,842
x.3	55,7323	112,467	0,254	0,767	0,842
x.4	56,4016	105,655	0,511	0,694	0,832
x.5	56,5197	106,410	0,506	0,805	0,832
x.6	56,7165	106,316	0,482	0,759	0,833
x.8	55,7717	112,844	0,230	0,727	0,843
x.9	55,6693	112,858	0,203	0,777	0,844
x.10	56,4016	107,877	0,467	0,732	0,834
x.11	56,4567	105,060	0,549	0,784	0,830
x.12	56,4882	104,744	0,610	0,795	0,828
x.13	56,1811	111,705	0,274	0,527	0,841
x.14	55,7165	110,935	0,336	0,365	0,839
x.15	55,9606	113,832	0,179	0,568	0,844
x.16	56,7008	106,148	0,512	0,739	0,832
x.17	56,5276	104,807	0,587	0,790	0,829
x.18	56,6614	107,337	0,484	0,758	0,833
x.19	55,7874	113,105	0,204	0,792	0,844
x.20	55,9843	109,492	0,353	0,694	0,839
x.21	55,7874	111,851	0,276	0,714	0,841
x.22	56,4724	106,505	0,478	0,691	0,833
x.23	56,5591	105,312	0,563	0,788	0,830
x.24	56,3228	105,887	0,534	0,551	0,831

Case Processing Summary

Cases		N	%
		Valid	127
	Excluded ^a	0	0,0
	Total	127	100,0

a. Listwise deletion based on all variables in the procedure.

Reliability Statistics

Cronbach's Alpha	Cronbach's Alpha Based on Standardized Items	N of Items
0,843	0,839	23

C.1.3. UJI VALIDITAS DAN RELIABILITAS PUTARAN 3

	Scale Mean if Item Deleted	Scale Variance if Item Deleted	Corrected Item-Total Correlation	Squared Multiple Correlation	Cronbach's Alpha if Item Deleted
x.4	35,6535	84,339	0,743	0,676	0,873
x.5	35,7717	84,225	0,795	0,793	0,872
x.6	35,9685	84,126	0,759	0,737	0,873
x.7	34,9921	107,992	-0,407	0,584	0,916
x.10	35,6535	85,927	0,749	0,714	0,874
x.11	35,7087	83,176	0,822	0,762	0,870
x.12	35,7402	84,273	0,820	0,752	0,871
x.13	35,4331	100,517	-0,058	0,425	0,903
x.14	34,9685	96,650	0,158	0,307	0,895
x.16	35,9528	85,109	0,735	0,709	0,874
x.17	35,7795	83,713	0,827	0,775	0,870
x.18	35,9134	85,461	0,760	0,748	0,873
x.20	35,2362	100,817	-0,075	0,496	0,905
x.22	35,7244	84,550	0,742	0,683	0,873
x.23	35,8110	83,869	0,819	0,781	0,871
x.24	35,5748	86,580	0,664	0,525	0,877

Case Processing Summary

		N	%
Cases	Valid	127	100,0
	Excluded ^a	0	0,0
	Total	127	100,0

a. Listwise deletion based on all variables in the procedure.

Reliability Statistics

Cronbach's Alpha	Cronbach's Alpha Based on Standardized Items	N of Items
0,888	0,886	16

C.1.4. UJI VALIDITAS DAN RELIABILITAS PUTARAN 4

	Scale Mean if Item Deleted	Scale Variance if Item Deleted	Corrected Item-Total Correlation	Squared Multiple Correlation	Cronbach's Alpha if Item Deleted
x.4	24,3150	92,344	0,787	0,671	0,961
x.5	24,4331	91,819	0,864	0,782	0,959
x.6	24,6299	91,727	0,824	0,727	0,960
x.10	24,3150	93,710	0,815	0,702	0,960
x.11	24,3701	91,314	0,856	0,758	0,959
x.12	24,4016	93,036	0,825	0,733	0,960
x.16	24,6142	93,191	0,779	0,677	0,961
x.17	24,4409	91,931	0,860	0,774	0,959
x.18	24,5748	93,326	0,819	0,731	0,960
x.22	24,3858	92,525	0,789	0,649	0,961
x.23	24,4724	92,092	0,852	0,774	0,959
x.24	24,2362	95,277	0,679	0,510	0,964

Case Processing Summary

		N	%
Cases	Valid	127	100,0
	Excluded ^a	0	0,0
	Total	127	100,0

a. Listwise deletion based on all variables in the procedure.

Reliability Statistics

Cronbach's Alpha	Cronbach's Alpha Based on Standardized Items	N of Items
0,963	0,963	12

C.2 VALIDITAS DAN RELIABILITAS SKALA *SELF-COMPASSION*

C.2.1. UJI VALIDITAS DAN RELIABILITAS PUTARAN 1

	Scale Mean if Item Deleted	Scale Variance if Item Deleted	Corrected Item-Total Correlation	Squared Multiple Correlation	Cronbach's Alpha if Item Deleted
y.1	86,4488	186,583	0,471	0,408	0,881
y.2	86,9213	190,486	0,309	0,543	0,885
y.3	87,1181	191,867	0,277	0,548	0,885
y.4	86,9921	191,389	0,301	0,512	0,884
y.5	86,6850	190,868	0,403	0,511	0,882
y.6	87,1890	184,742	0,493	0,582	0,880
y.7	87,0315	184,856	0,487	0,467	0,880
y.8	87,4409	188,487	0,397	0,357	0,882
y.9	87,2047	183,466	0,547	0,560	0,879
y.10	87,5669	187,454	0,374	0,463	0,883
y.11	86,6378	188,614	0,422	0,463	0,882
y.12	86,7008	189,275	0,374	0,490	0,883
y.13	86,8110	190,393	0,352	0,349	0,883
y.14	86,8425	188,324	0,402	0,511	0,882
y.15	87,1575	183,673	0,556	0,551	0,878
y.16	87,0945	180,769	0,586	0,577	0,877
y.17	87,1181	184,153	0,508	0,551	0,880
y.18	87,0394	181,959	0,587	0,651	0,878
y.19	86,6378	186,630	0,476	0,522	0,880
y.20	86,7717	188,654	0,452	0,496	0,881
y.21	87,0236	191,277	0,317	0,495	0,884
y.22	86,8740	187,571	0,420	0,471	0,882
y.23	86,9134	181,953	0,587	0,536	0,877
y.24	87,1890	181,980	0,557	0,635	0,878
y.25	86,8976	185,569	0,502	0,434	0,880
y.26	87,7008	183,656	0,489	0,461	0,880

Case Processing Summary

		N	%
Cases	Valid	127	100,0
	Excluded ^a	0	0,0
	Total	127	100,0

a. Listwise deletion based on all variables in the procedure.

Reliability Statistics

Cronbach's Alpha	Cronbach's Alpha Based on Standardized Items	N of Items
0,885	0,884	26

C.2.2. UJI VALIDITAS DAN RELIABILITAS PUTARAN 2

	Scale Mean if Item Deleted	Deleted	Correlation	Correlation	Cronbach's Alpha if Item Deleted
y.1	83,0866	178,286	0,451	0,396	0,881
y.2	83,5591	182,534	0,275	0,475	0,886
y.4	83,6299	183,314	0,269	0,412	0,885
y.5	83,3228	182,189	0,391	0,505	0,882
y.6	83,8268	175,509	0,509	0,562	0,880
y.7	83,6693	175,810	0,496	0,467	0,880
y.8	84,0787	179,232	0,410	0,354	0,882
y.9	83,8425	174,499	0,554	0,556	0,878
y.10	84,2047	178,180	0,387	0,461	0,883
y.11	83,2756	179,598	0,427	0,458	0,882
y.12	83,3386	180,369	0,374	0,488	0,883
y.13	83,4488	181,440	0,353	0,338	0,883
y.14	83,4803	179,760	0,390	0,495	0,883
y.15	83,7953	174,497	0,571	0,549	0,878
y.16	83,7323	171,706	0,598	0,575	0,877
y.17	83,7559	174,884	0,525	0,538	0,879
y.18	83,6772	172,792	0,603	0,651	0,877
y.19	83,2756	177,995	0,468	0,513	0,881
y.20	83,4094	180,307	0,430	0,482	0,882
y.21	83,6614	182,464	0,312	0,488	0,884
y.22	83,5118	178,982	0,410	0,461	0,882
y.23	83,5512	172,964	0,597	0,535	0,877
y.24	83,8268	173,049	0,564	0,611	0,878
y.25	83,5354	176,632	0,506	0,431	0,880
y.26	84,3386	174,781	0,492	0,437	0,880

Reliability

Case Processing Summary

		N	%
Cases	Valid	127	100,0
	Excluded(a)	0	0,0
	Total	127	100,0

a. Listwise deletion based on all variables in the procedure.

Reliability Statistics

Cronbach's Alpha	Cronbach's Alpha Based on Standardized Items	N of Items
0,885	0,884	25

C.2.3. UJI VALIDITAS DAN RELIABILITAS PUTARAN 3

	Scale Mean if Item Deleted	Deleted	Correlation	Correlation	Cronbach's Alpha if Item Deleted
y.1	76,0394	163,054	0,403	0,298	0,884
y.5	76,2756	166,439	0,350	0,470	0,885
y.6	76,7795	158,983	0,516	0,526	0,881
y.7	76,6220	159,205	0,506	0,410	0,881
y.8	77,0315	162,031	0,438	0,346	0,883
y.9	76,7953	157,545	0,580	0,552	0,879
y.10	77,1575	160,800	0,418	0,420	0,884
y.11	76,2283	163,527	0,409	0,453	0,884
y.12	76,2913	164,287	0,356	0,485	0,885
y.13	76,4016	165,353	0,333	0,324	0,886
y.14	76,4331	164,247	0,352	0,491	0,885
y.15	76,7480	157,698	0,591	0,546	0,879
y.16	76,6850	154,837	0,624	0,572	0,878
y.17	76,7087	157,795	0,554	0,532	0,880
y.18	76,6299	155,648	0,639	0,645	0,877
y.19	76,2283	162,336	0,437	0,492	0,883
y.20	76,3622	164,725	0,389	0,449	0,884
y.21	76,6142	166,620	0,280	0,481	0,887
y.22	76,4646	162,965	0,392	0,454	0,884
y.23	76,5039	156,220	0,617	0,530	0,878
y.24	76,7795	155,729	0,604	0,594	0,878
y.25	76,4882	159,966	0,518	0,419	0,881
y.26	77,2913	157,954	0,511	0,433	0,881

Reliability

Scale: ALL VARIABLES

Case Processing Summary

		N	%
Cases	Valid	127	100,0
	Excluded(a)	0	0,0
	Total	127	100,0

a. Listwise deletion based on all variables in the procedure.

Reliability Statistics

Cronbach's Alpha	Cronbach's Alpha Based on Standardized Items	N of Items
0,887	0,885	23



LAMPIRAN D

UJI ASUMSI

- D.1 UJI NORMALITAS
- D.2. UJI LINIERITAS

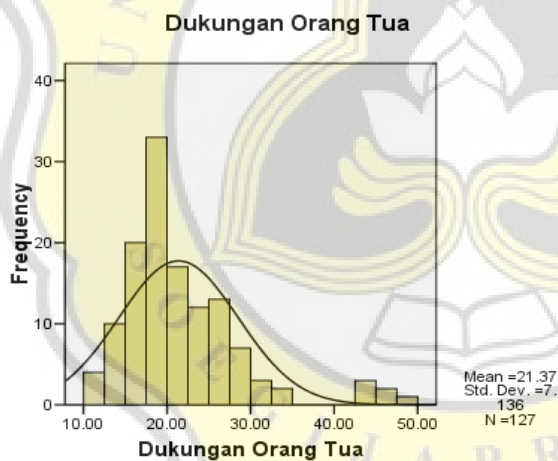
D.1 UJI NORMALITAS

One-Sample Kolmogorov-Smirnov Test

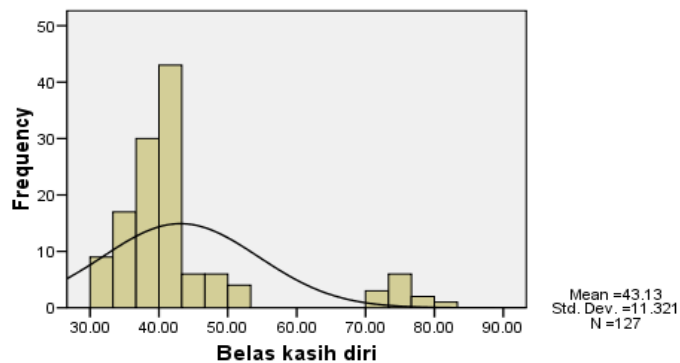
		Unstandardized Residual
N		127
Normal Parameters(a,b)	Mean	0,000000
	Std. Deviation	7,29754438
Most Extreme Differences	Absolute	0,101
	Positive	0,101
	Negative	-0,054
Kolmogorov-Smirnov Z		1,139
Asymp. Sig. (2-tailed)		0,149

a. Test distribution is Normal.

b. Calculated from data.



Belas kasih diri



D.1 UJI LINIERITAS

ANOVA(b)

Model		Sum of Squares	df	Mean Square	F	Sig.
1	Regression	9.438,701	1	9.438,701	175,832	.000(a)
	Residual	6.710,023	125	53,680		
	Total	16.148,724	126			

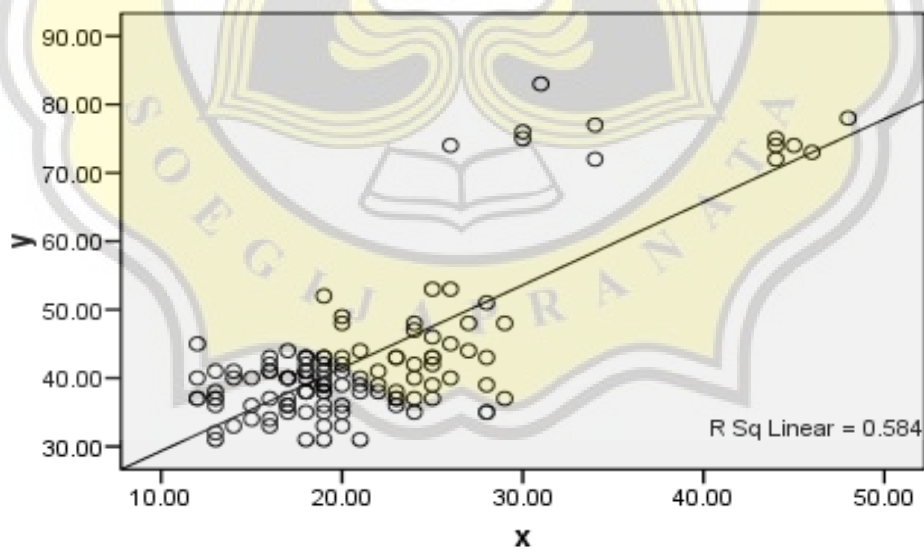
a. Predictors: (Constant), x

b. Dependent Variable: y

Coefficients(a)

Model		Unstandardized Coefficients		Standardized Coefficients	t	Sig.
		B	Std. Error	Beta		
1	(Constant)	17,213	2,060		8,356	0,000
	x	1,213	0,091	0,765	13,260	0,000

a. Dependent Variable: y






LAMPIRAN E

UJI HIPOTESIS

UJI HIPOTESIS

Correlations

		y	x
Pearson Correlation	y	1,000	0,765
	x	0,765	1,000
Sig. (1-tailed)	y	.	0,000
	x	0,000	.
N	y	127	127
	x	127	127





LAMPIRAN F
SUMBANGAN EFEKTIF


SUMBANGAN EFEKTIF

Model Summary(b)

Model	R	R Square	Adjusted R Square	Std. Error of the Estimate
1	.765(a)	0,584	0,581	7,32668

a. Predictors: (Constant), x

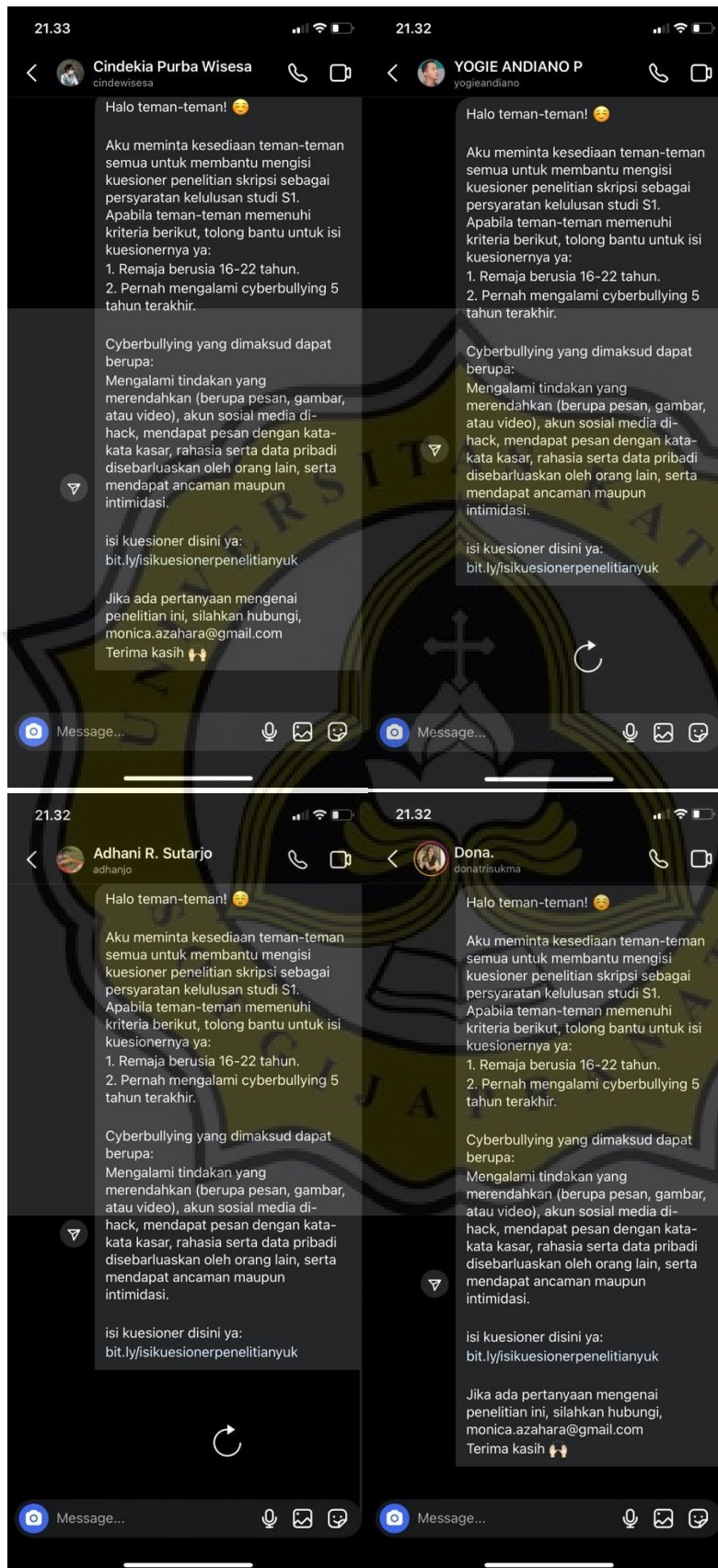
b. Dependent Variable: y

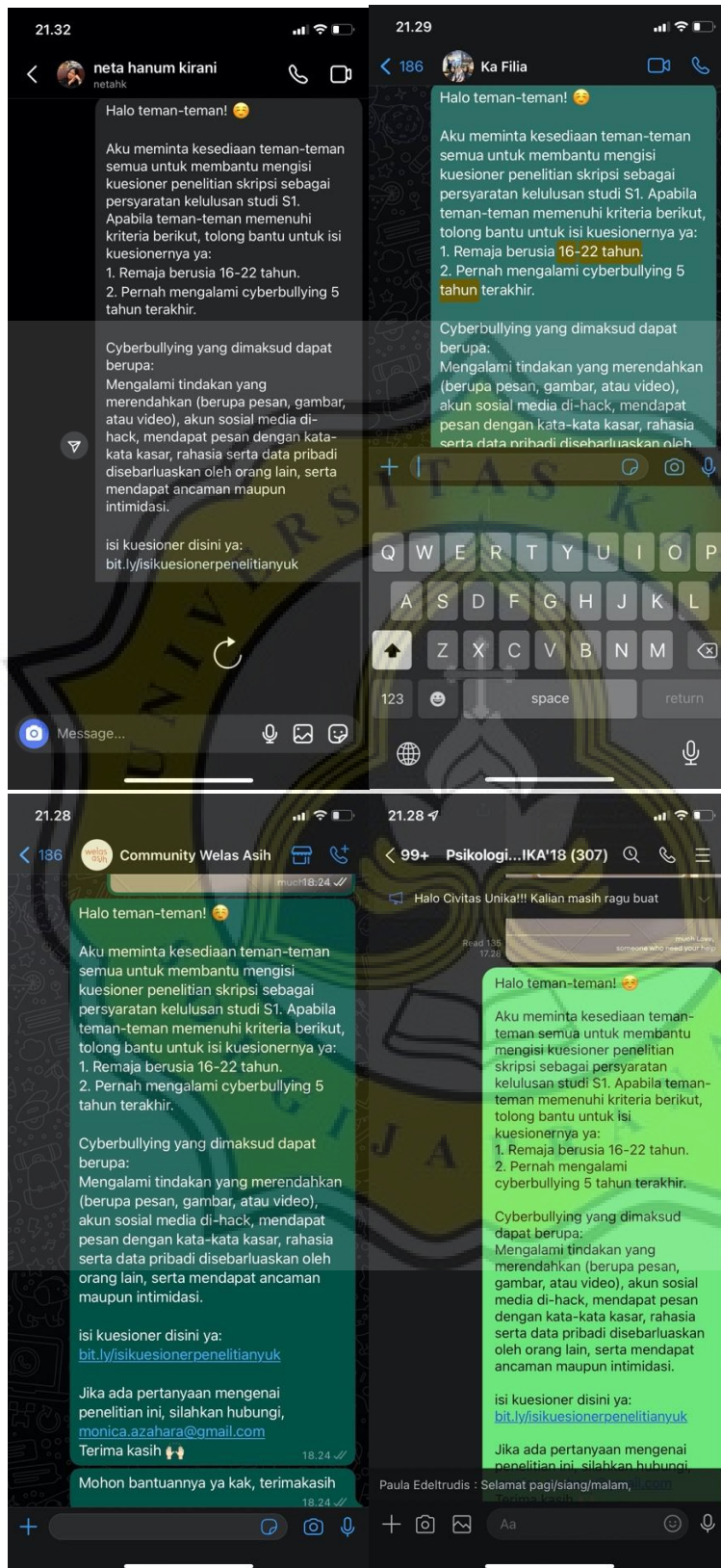




LAMPIRAN G

BUKTI SEBAR PENELITIAN





Similarity Report

PAPER NAME

18.E1.0303_Monica Puja Azzahra

WORD COUNT

6541 Words

CHARACTER COUNT

44384 Characters

PAGE COUNT

39 Pages

FILE SIZE

57.0KB

SUBMISSION DATE

Jun 15, 2022 10:12 AM GMT+7

REPORT DATE

Jun 15, 2022 10:13 AM GMT+7**● 14% Overall Similarity**

The combined total of all matches, including overlapping sources, for each database.

- 12% Internet database
- 2% Publications database
- Crossref database
- Crossref Posted Content database
- 10% Submitted Works database

● Excluded from Similarity Report

- Bibliographic material
- Quoted material
- Cited material
- Small Matches (Less than 10 words)