

LAMPIRAN



A. Skala *Work Engagement* dan *Psychological Capital*

Lampiran 1 Skala *Work Engagement*

Setelah memperoleh penjelasan di atas dan sepenuhnya menyadari serta memahami tujuan, *
manfaat, dan risiko yang mungkin timbul dalam penelitian ini, apakah Saudara/i bersedia
untuk ikut serta secara sukarela dalam penelitian yang berjudul "Hubungan Psychological
Capital dengan Work Engagement Pada Karyawan Stikes Kesdam IV/Diponegoro" ini ?

- Ya
 Tidak

Email *

Short-answer text

Nama *

Short-answer text

Nomor Telepon *

Short-answer text



Identitas Responden



Silakan mengisi identitas dengan tepat. Jawaban Anda akan dijaga kerahasiannya dan informasi ini hanya untuk kepentingan penelitian.

Jenis Kelamin *

- Laki-laki
- Perempuan

Usia Anda saat ini *

- 20-25 tahun
- 26-30 tahun
- 31-35 tahun
- 36-40 tahun
- 41-45 tahun
- > 46 tahun

Pendidikan terakhir *


- SMA/SMK
- D3/D4
- S1
- S2
- S3

Lama masa kerja *

Contoh: 5 tahun

Short-answer text

.....



⋮

Jabatan *

Rektor/Ketua/Direktur

Wakil Rektor/Wakil Ketua/Wakil Direktur

Ketua Program Studi

Kepala/Ketua Lembaga

Fungsional (Dosen/Tenaga Kependidikan)

Staf

Status Karyawan *

PNS

TNI

Karyawan Yayasan

Jarak dari rumah ke kantor (dalam kilometer) *

Contoh: 5 kilometer

Short-answer text

Lampiran 2 Skala *Psychological Capital*

Skala Psychological Capital ✕ ⋮

Berilah respon berupa memilih skor pada kolom yang sesuai dengan persepsi Saudara/i mengenai pernyataan terlampir. Keterangan skala respon sebagai berikut:

STS (Sangat Tidak Setuju) : Bobot skor 1
 TS (Tidak Setuju) : Bobot skor 2
 N (Netral) : Bobot skor 3
 S (Setuju) : Bobot skor 4
 SS (Sangat Setuju) : Bobot skor 5

Psychological Capital
 Psychological capital (PsyCap) adalah suatu keadaan psikologis positif pada individu yang ditandai oleh adanya self-efficacy, hope, optimism, dan resiliency.

Saya berusaha untuk menemukan solusi dari masalah yang muncul dalam bekerja. *

1 2 3 4 5

Sangat Tidak Setuju Sangat Setuju

Saya berharap mampu menghadapi masalah dalam pekerjaan saya. *

1 2 3 4 5

Sangat Tidak Setuju Sangat Setuju

Saya merasa pekerjaan saya adalah yang terbaik buat saya. *

1 2 3 4 5

Sangat Tidak Setuju Sangat Setuju

Ketika mengalami kegagalan dalam pekerjaan, saya mampu bangkit kembali. *

1 2 3 4 5

Sangat Tidak Setuju Sangat Setuju

23	4	4	4	3	3	3	3	3	3	3	4	3	3	3	3	3	55
24	5	5	5	5	5	5	5	5	5	5	5	5	5	5	5	5	85
25	5	5	5	5	5	5	5	5	5	5	5	5	5	5	5	5	85
26	5	5	5	5	5	5	5	5	5	5	4	5	4	5	5	4	82
27	5	5	5	5	5	5	5	5	5	5	5	5	5	5	5	5	85
28	3	3	3	3	3	3	3	3	3	3	3	3	3	3	3	3	51
29	5	5	5	5	5	5	5	5	5	5	5	5	5	5	5	5	85
30	5	5	4	5	5	5	5	5	5	5	4	5	5	5	5	4	81
31	5	4	5	5	5	5	5	5	5	5	4	5	5	5	4	5	82
32	5	5	5	5	5	5	5	5	5	5	4	5	5	5	5	5	84
33	2	2	3	2	2	2	2	2	2	2	3	2	2	3	2	3	38
34	2	3	2	2	3	2	2	3	2	2	3	3	2	3	3	2	41
35	2	2	2	2	2	2	2	2	2	2	2	2	2	2	2	2	34
36	2	2	2	2	2	2	2	2	2	2	2	2	2	2	2	2	34
37	4	3	4	4	4	4	4	4	4	4	3	4	4	4	3	4	65
38	4	4	4	4	3	4	4	4	4	4	3	4	4	4	4	4	66
39	4	4	3	4	4	4	4	3	4	4	4	3	4	4	4	3	64
40	3	3	4	4	3	4	4	4	4	4	4	4	4	3	4	4	64
41	4	4	4	4	4	4	4	4	4	4	4	4	4	4	4	4	68
42	4	4	4	4	4	4	3	4	3	4	4	4	3	4	4	4	65
43	3	3	3	3	3	3	3	3	3	3	3	3	3	3	3	3	51
44	4	4	4	4	4	4	4	3	4	4	4	3	4	4	4	4	66
45	4	4	4	4	4	4	4	4	4	4	4	4	4	4	4	4	68
46	2	2	2	2	2	2	2	2	2	2	2	2	2	2	2	2	34
47	5	5	5	5	5	5	5	5	5	5	5	5	5	5	5	5	85
48	5	4	4	5	5	5	5	5	5	5	4	5	5	5	4	4	80
49	5	5	5	5	4	5	5	5	5	5	4	5	5	4	5	5	82
50	5	5	5	5	5	5	5	4	5	5	4	4	5	5	5	5	82
51	2	4	4	4	4	4	4	4	4	4	4	4	4	4	4	4	66
52	4	4	4	4	4	4	4	4	4	4	4	4	4	4	4	4	68
53	4	4	2	3	4	4	4	4	4	4	4	4	4	2	4	4	62
54	3	4	4	3	3	4	4	4	4	4	4	4	4	3	3	4	63
55	4	4	4	4	4	4	3	4	3	4	3	4	3	3	4	4	63
56	2	2	2	2	2	2	2	2	2	2	2	2	2	2	2	2	34
57	5	5	4	4	4	4	5	4	4	4	4	5	5	4	4	4	73
58	4	4	4	4	4	4	3	3	3	4	4	3	3	3	4	4	62
59	3	3	4	4	4	4	4	4	4	4	4	4	4	4	4	4	66
60	4	3	4	4	4	4	4	4	4	4	3	4	3	3	3	4	62
61	4	4	4	4	4	4	4	4	4	4	4	4	4	4	4	4	68
62	4	4	4	4	4	4	4	4	4	4	4	4	4	4	4	4	68
63	4	3	3	4	4	4	4	4	4	4	3	4	4	3	4	4	64
64	3	3	3	3	3	3	3	3	3	3	3	3	3	3	3	3	51
65	3	3	3	3	3	3	3	3	3	3	3	3	3	3	3	3	51
66	3	3	3	3	3	3	3	3	3	3	3	3	3	3	3	3	51
67	5	5	5	5	5	5	5	5	5	5	5	5	5	5	5	5	85
68	3	3	3	3	3	3	3	3	3	3	3	3	3	3	4	3	53
69	4	4	4	4	4	4	4	4	4	4	4	4	4	4	4	4	68
70	3	3	3	3	3	3	3	3	3	3	4	3	3	4	3	3	53

71	3	4	4	3	3	3	3	3	3	3	3	4	3	3	4	4	3	4	57
72	5	5	5	5	5	5	5	5	5	5	5	5	5	5	5	5	5	5	85
73	3	3	3	3	3	3	3	3	3	3	3	3	3	3	3	3	3	3	51
74	5	5	5	5	5	5	5	5	5	5	5	5	5	5	5	5	5	5	85
75	2	2	2	2	2	2	2	2	2	2	2	2	2	2	3	2	2	3	36
76	5	5	4	5	5	5	5	5	5	2	4	5	5	5	5	4	5	5	79
77	5	5	5	5	5	5	5	5	5	5	5	5	5	5	5	5	5	5	85
78	4	5	4	5	4	5	4	5	5	5	4	5	5	5	5	5	5	5	80
79	5	5	5	5	5	5	5	4	5	5	5	4	5	4	5	5	5	5	82
80	5	5	4	5	5	5	5	5	5	5	4	5	5	5	5	4	5	5	82
81	4	4	4	4	4	4	4	4	4	4	4	4	4	4	4	4	4	4	68
82	5	5	5	5	5	5	5	5	5	5	4	5	5	4	5	5	5	5	83
83	3	3	3	3	3	3	3	3	3	3	3	3	3	3	4	3	3	3	52
84	5	5	5	5	5	5	5	5	5	5	5	5	5	5	5	5	5	5	85
85	3	3	3	3	3	3	3	3	3	3	4	3	3	4	3	3	3	3	53
86	4	4	4	4	4	4	4	4	4	4	4	4	4	4	4	4	4	4	68
87	4	3	4	4	4	4	4	4	4	4	3	4	4	3	3	4	4	4	64
88	5	5	5	5	5	5	5	5	5	5	5	5	5	5	5	5	5	5	85
89	4	4	3	4	4	4	4	4	4	4	4	4	4	4	4	4	4	4	67
90	3	3	3	3	3	3	3	3	3	3	3	3	3	3	3	3	3	3	51
91	4	4	4	4	4	3	4	4	4	4	3	4	4	4	3	4	4	4	65
92	4	4	4	4	4	4	3	4	4	4	4	4	4	4	4	4	4	4	67
93	4	4	4	4	4	4	4	3	4	4	3	3	4	3	4	4	4	4	64
94	4	4	4	4	4	4	4	4	3	4	4	4	3	4	4	4	4	4	66
95	2	2	2	2	2	2	2	2	2	2	2	2	2	2	2	2	2	2	34
96	4	4	4	4	4	4	4	4	4	4	3	4	4	4	4	4	4	4	67
97	5	5	5	5	5	5	5	5	5	5	4	5	5	5	4	4	4	4	81
98	5	5	5	5	5	5	5	5	5	5	5	5	5	5	5	5	5	5	85
99	3	3	3	3	3	3	3	3	3	3	3	3	3	3	3	3	3	3	51
100	5	5	5	5	5	5	5	4	5	5	4	4	5	5	5	5	5	5	82
101	4	4	4	4	4	4	4	4	4	4	4	4	4	4	4	4	4	4	68
102	3	3	3	3	3	3	3	3	3	3	3	3	3	3	3	3	3	3	51
103	4	4	4	3	3	3	4	4	4	4	4	4	4	4	4	4	4	3	64
104	4	4	4	4	4	4	4	4	4	4	3	4	4	4	4	4	4	4	67

Lampiran 4 Hasil Try Out Skala Psychological Capital

SUBJEK	NOMOR ITEM												TOTAL
	1	2	3	4	5	6	7	8	9	10	11	12	
1	4	3	3	4	4	4	3	4	4	3	3	3	42
2	4	3	3	4	4	3	4	3	4	3	4	4	43
3	3	2	3	3	3	2	3	3	3	2	3	3	33
4	4	4	4	4	4	3	4	4	4	3	4	3	45
5	4	5	5	4	4	4	5	4	4	5	5	5	54
6	4	4	4	3	4	3	4	4	4	3	3	4	44
7	4	3	4	4	3	4	3	4	3	4	4	4	44

104	3	3	3	3	3	3	4	4	4	3	3	3	3	39
-----	---	---	---	---	---	---	---	---	---	---	---	---	---	----

C. Uji Validitas dan Reliabilitas

Lampiran 5 Uji Validitas dan Reliabilitas Skala *Work Engagement*

	Scale Mean if Item Deleted	Scale Variance if Item Deleted	Corrected Item-Total Correlation	Cronbach's Alpha if Item Deleted
WE1	60.52	191.009	.930	.992
WE2	60.52	191.456	.933	.992
WE3	60.52	192.563	.910	.992
WE4	60.49	190.854	.967	.991
WE5	60.49	192.447	.948	.992
WE6	60.46	191.435	.966	.991
WE7	60.49	191.010	.961	.991
WE8	60.52	192.097	.953	.991
WE9	60.50	190.893	.963	.991
WE10	60.51	191.612	.930	.992
WE11	60.58	197.431	.838	.993
WE12	60.50	191.922	.955	.991
WE13	60.52	191.048	.950	.992
WE14	60.50	193.981	.880	.992
WE15	60.50	192.039	.938	.992
WE16	60.50	192.291	.939	.992
WE17	60.50	192.699	.934	.992

N = 104

$r_{tabel} = 0,195$

Reliability Statistics

Cronbach's Alpha	N of Items
.992	17

Lampiran 6 Uji Validitas dan Reliabilitas Skala *Psychological Capital*

	Scale Mean if Item Deleted	Scale Variance if Item Deleted	Corrected Item-Total Correlation	Cronbach's Alpha if Item Deleted
PC1	43.45	66.833	.938	.982

28	5	5	5	5	5	5	5	5	5	5	5	5	60
29	5	5	5	5	5	5	5	5	5	5	5	5	60
30	5	5	5	5	5	5	5	5	5	5	5	5	60
31	4	4	4	4	4	3	3	3	3	4	4	3	43



E. Uji Hipotesis, Uji Normalitas, dan Uji Linearitas

Lampiran 9 Hasil Uji Hipotesis

Correlations

		Work Engagement	Psychological Capital
Work Engagement	Pearson Correlation	1	.687**
	Sig. (2-tailed)		.000
	N	31	31
Psychological Capital	Pearson Correlation	.687**	1
	Sig. (2-tailed)	.000	
	N	31	31

** . Correlation is significant at the 0.01 level (2-tailed).

Lampiran 10 Hasil Uji Normalitas

One-Sample Kolmogorov-Smirnov Test

	Work Engagement	Psychological Capital
N	31	31

	Mean	86.1935	55.1613
Normal Parameters ^{a,b}	Std. Deviation	9.61048	5.09965
Most Extreme Differences	Absolute	.148	.189
	Positive	.089	.171
	Negative	-.148	-.189
Kolmogorov-Smirnov Z		.822	1.053
Asymp. Sig. (2-tailed)		.508	.217

a. Test distribution is Normal.

b. Calculated from data.

One-Sample Kolmogorov-Smirnov Test

		Unstandardized Residual
N		31
Normal Parameters ^{a,b}	Mean	.0000000
	Std. Deviation	3.70591579
Most Extreme Differences	Absolute	.121
	Positive	.076
	Negative	-.121
Kolmogorov-Smirnov Z		.673
Asymp. Sig. (2-tailed)		.755

a. Test distribution is Normal.

b. Calculated from data.

Lampiran 11 Hasil Uji Linearitas

ANOVA Table

		Sum of Squares	df	Mean Square	F	Sig.
Psychological Capital * Work Engagement	(Combined)	672.194	20	33.610	3.112	.034
	Between Groups	368.179	1	368.179	34.091	.000
	Linearity	304.014	19	16.001	1.482	.266
	Deviation from Linearity					
	Within Groups	108.000	10	10.800		
Total		780.194	30			

Measures of Association

	R	R Squared	Eta	Eta Squared
Psychological Capital * Work Engagement	.687	.472	.928	.862



F. Data Deskriptif Karakteristik Responden

Lampiran 12 Data Deskriptif Jenis Kelamin

		Jenis Kelamin			
		Frequency	Percent	Valid Percent	Cumulative Percent
Valid	Laki-laki	12	38.7	38.7	38.7
	Perempuan	19	61.3	61.3	100.0
	Total	31	100.0	100.0	

Lampiran 13 Data Deskriptif Usia

		Usia			
		Frequency	Percent	Valid Percent	Cumulative Percent
Valid	20-25 tahun	5	16.1	16.1	16.1
	26-30 tahun	2	6.5	6.5	22.6
	31-35 tahun	7	22.6	22.6	45.2
	36-40 tahun	5	16.1	16.1	61.3
	41-45 tahun	6	19.4	19.4	80.6
	>45 tahun	6	19.4	19.4	100.0
	Total	31	100.0	100.0	

Lampiran 14 Data Deskriptif Pendidikan Terakhir

		Pendidikan Terakhir			
		Frequency	Percent	Valid Percent	Cumulative Percent
Valid	SMA/SMK	2	6.5	6.5	6.5

D3/D4	8	25.8	25.8	32.3
S1	8	25.8	25.8	58.1
S2	13	41.9	41.9	100.0
Total	31	100.0	100.0	

Lampiran 15 Data Deskriptif Lama Masa Kerja

Lama Masa Kerja (Kategori)

	Frequency	Percent	Valid Percent	Cumulative Percent
<10 tahun	10	32.3	32.3	32.3
10-20 tahun	15	48.4	48.4	80.6
>20 tahun	6	19.4	19.4	100.0
Total	31	100.0	100.0	

Lampiran 16 Data Deskriptif Jabatan

Jabatan

	Frequency	Percent	Valid Percent	Cumulative Percent
Fungsional (Dosen/Tenaga Kependidikan)	12	38.7	38.7	38.7
Staf	12	38.7	38.7	77.4
Kepala/Ketua Lembaga	2	6.5	6.5	83.9
Ketua Program Studi	1	3.2	3.2	87.1
Rektor/Ketua/Direktur	1	3.2	3.2	90.3
Wakil Rektor/Wakil Ketua/Wakil Direktur	3	9.7	9.7	100.0
Total	31	100.0	100.0	

Lampiran 17 Data Deskriptif Status Karyawan

Status Karyawan

	Frequency	Percent	Valid Percent	Cumulative Percent
Karyawan	25	80.6	80.6	80.6
Yayasan				
Valid TNI	5	16.1	16.1	96.8
PNS	1	3.2	3.2	100.0
Total	31	100.0	100.0	



G. Uji Anova dan Uji T

Lampiran 18 Uji Korelasi *Work Engagement* dengan Faktor Demografis

		Correlations					
		Work Engagement	Psychological Capital	Jenis Kelamin	Usia	Pendidikan Terakhir	Lama Masa Kerja
Work Engagement	Pearson Correlation	1	.687**	.016	.183	.268	.141
	Sig. (2-tailed)		.000	.931	.323	.146	.441
	N	31	31	31	31	31	31
Psychological Capital	Pearson Correlation	.687**	1	-.080	.047	.165	.100
	Sig. (2-tailed)	.000		.669	.802	.374	.591
	N	31	31	31	31	31	31
Jenis Kelamin	Pearson Correlation	.016	-.080	1	.232	.438*	.125
	Sig. (2-tailed)	.931	.669		.209	.014	.500
	N	31	31	31	31	31	31
Usia	Pearson Correlation	.183	.047	.232	1	-.035	.644**
	Sig. (2-tailed)	.323	.802	.209		.854	.000
	N	31	31	31	31	31	31
Pendidikan Terakhir	Pearson Correlation	.268	.165	.438*	-.035	1	-.346
	Sig. (2-tailed)	.146	.374	.014	.854		.051
	N	31	31	31	31	31	31
Lama Masa Kerja	Pearson Correlation	.141	.100	.125	.644**	-.346	1


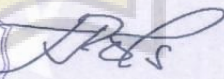

	Sig. (2-tailed)	.448	.591	.504	.000	.057	
	N	31	31	31	31	31	
Lama Masa Kerja (Kategori)	Pearson Correlation	.139	.097	.136	.731**	-.277	.910
	Sig. (2-tailed)	.456	.604	.466	.000	.131	.000
	N	31	31	31	31	31	
Jabatan	Pearson Correlation	.381*	.158	.246	.085	.234	.070
	Sig. (2-tailed)	.035	.395	.183	.650	.206	.680
	N	31	31	31	31	31	
Status Karyawan	Pearson Correlation	.165	.222	-.039	.266	-.288	.420
	Sig. (2-tailed)	.375	.231	.834	.147	.116	.070
	N	31	31	31	31	31	
Jarak Rumah ke Kantor	Pearson Correlation	.225	.420*	-.173	-.103	.046	.070
	Sig. (2-tailed)	.224	.019	.351	.582	.807	.920
	N	31	31	31	31	31	
Jarak Rumah ke Kantor (Kategori)	Pearson Correlation	.279	.417*	-.287	-.261	.027	-.070
	Sig. (2-tailed)	.128	.020	.118	.156	.885	.690
	N	31	31	31	31	31	

** . Correlation is significant at the 0.01 level (2-tailed).

* . Correlation is significant at the 0.05 level (2-tailed).





H. Surat Izin Penelitian

Lampiran 19 Surat Izin Penelitian

FAKULTAS PSIKOLOGI Jl. Pawiyatan Luhur IV/1 Bendan Duwur Semarang 50234 Telp. (024) 8441555, 8505003 (hunting) Fax. (024) 8415429 - 8445265 e-mail: unika@unika.ac.id http://www.unika.ac.id		 Unika SOEGIJAPRANATA
N o m o r	: 0942/B.7.3/FP/VI/2022	Semarang, 09 Juni 2022
Lamp.	: -	
H a l	: Ijin Penelitian	
Kepada Yth. Kepala Stikes Kesdam IV/Diponegoro Jl. HOS Cokroaminoto No.4, Barusari, Kec. Semarang Sel., Kota Semarang, Jawa Tengah 50245		
Dengan hormat, Kami mohon bantuan Bapak/Ibu/Saudara/i, untuk berkenan memberikan ijin kepada mahasiswa/i Fakultas Psikologi Unika Soegijapranata Semarang tersebut di bawah ini :		
N a m a	: Fachrizal Muhammad Hikam	
NIM / NIRM	: 18.E1.0240	
Tempat /Tgl/Lahir	: Semarang, 26 Mei 1999	
A l a m a t	: Jl. Tulip Garden No. 38, Mega Residence, Pudakpayung, Banyumanik	
No. HP	: 081215336787	
Untuk mengadakan penelitian, di Stikes Kesdam IV/Diponegoro dalam rangka penyusunan tugas Skripsi dengan judul " Hubungan Psychological Capital dengan Work Engagement Pada Karyawan Stikes Kesdam IV/Diponegoro ", di bawah bimbingan Dosen Pembimbing Lucia Trisni Widyaningtanti, S.Psi, M.Si.		
Demikian atas bantuan serta kerja sama Bapak/Ibu, kami ucapkan terima kasih.		
Ka. Progd. Sarjana Psikologi,   Dr. Suparmi, M.Si. NPP-058.1.1992.105		
Tembusan :		
- Mahasiswa yang bersangkutan		
<i>Doc. by D/srt penelitian</i>		

I. Surat Telah Melaksanakan Penelitian

Lampiran 20 Surat Telah Melaksanakan Penelitian

	YAYASAN WAHANA BHAKTI KARYA HUSADA SEKOLAH TINGGI ILMU KESEHATAN KESDAM IV/DIPONEGORO Jalan H.O.S. Cokroaminoto No.4 Semarang 50245. Telp / Fax (024) 3550658 Website : https://stikeskesdam4dip.ac.id Email : info@stikeskesdam4dip.ac.id	
SURAT KETERANGAN Nomor SKet / 036 / VI / 2022		
1. Yang bertanda tangan dibawah ini :		
N a m a	: Indah Setyawati, S.K.M., M.M.	
Pangkat / NRP	: Letnan Kolonel Ckm (K) / 11960028180872	
J a b a t a n	: Ketua	
Institusi	: STIKES Kesdam IV/Diponegoro	
2. Dengan ini menerangkan bahwa :		
N a m a	: Fachrizal Muhammad Hikam	
NIM	: 18.E1.0240	
Prodi	: S1 Psikologi	
Universitas	: Universitas Katolik Soegijapranoto.	
3. Tersebut dalam butir 2 (dua) telah melaksanakan penelitian guna bahan/materi skripsi dengan judul : "Hubungan <i>Psychological Capital</i> dengan <i>Work Engagement</i> Pada Karyawan STIKES Kesdam IV/Diponegoro" yang dilakukan pada periode 7 s.d 9 Juni 2022.		
4. Demikian surat keterangan Ini dibuat untuk dapat dipergunakan sebagaimana mestinya.		
Semarang, 16 Juni 2022 Ketua,  Indah Setyawati, S.K.M., M.M. Letnan Kolonel Ckm (K) NRP 11960028180872		
		
Dipindai dengan CamScanner		

J. Hasil Plagscan

Lampiran 21 Hasil Cek Plagiasi

Similarity Report

PAPER NAME
TA_18.E1.0240_Fachrizar Muhammad Hikam

WORD COUNT 7358 Words	CHARACTER COUNT 48316 Characters
PAGE COUNT 43 Pages	FILE SIZE 97.0KB
SUBMISSION DATE Jul 6, 2022 3:12 PM GMT+7	REPORT DATE Jul 6, 2022 3:14 PM GMT+7

● **15% Overall Similarity**
The combined total of all matches, including overlapping sources, for each database.

- 13% Internet database
- 3% Publications database
- Crossref database
- Crossref Posted Content database
- 10% Submitted Works database

● **Excluded from Similarity Report**

- Bibliographic material
- Quoted material
- Cited material
- Small Matches (Less than 10 words)
- Manually excluded sources
- Manually excluded text blocks