



LAMPIRAN



LAMPIRAN A

A.1 Skala Dukungan Sosial

A.2 Skala Stres Pasien Covid-19



A.1 Skala Dukungan Sosial

PETUNJUK PENGISIAN

1. Di bawah ini terdapat pernyataan, pada setiap pernyataan terdapat pilihan jawaban dan anda dapat memberikan jawaban sesuai dengan apa yang tengah dirasakan.
2. Tidak ada jawaban yang salah.
3. Terdapat empat pilihan jawaban yang dapat disesuaikan dengan kondisi anda, yaitu:
 - STS : Sangat Tidak Sesuai
 - TS : Tidak Sesuai
 - S : Sesuai
 - SS : Sangat Sesuai
4. Diharapkan untuk mengisi pernyataan secara berurutan dan teliti agar tidak ada pernyataan yang terlewat
5. Terima kasih

Skala I

No	Pernyataan	Pilihan Jawaban			
		STS	TS	S	SS
1	Saat menjalani isolasi saya tidak menerima semangat dari orang terdekat atau keluarga				
2	Menjalani isolasi membuat keputusan saya selalu ditentang oleh orang terdekat atau keluarga				
3	Ketika menjalani isolasi saya tidak mendapatkan perhatian dari orang terdekat atau keluarga				
4	Saya tidak mengetahui informasi tentang penyakit yang saya alami				
5	Selama menjalani isolasi saya selalu diberikan semangat oleh keluarga				

6	Selama menjalani isolasi saya selalu menerima nasihat dari teman atau keluarga tentang <i>Covid-19</i>				
7	Walau sedang menjalani isolasi orang terdekat atau keluarga selalu mengapresiasi saya				
8	Ketika menjalani isolasi saya jarang mendapat bantuan sosial dari pemerintah				
9	Selama menjalani isolasi saya tidak mendapat pertolongan dari orang terdekat atau keluarga				
10	Saat menjalani isolasi saya merasa tidak dipedulikan orang-orang				
11	Di tengah isolasi saya selalu mendapat pertolongan dari keluarga atau teman				
12	Selama menjalani isolasi saya selalu mendapat bantuan dari pemerintah				
13	Ketika menjalani isolasi saya selalu mendapatkan perhatian dari orang terdekat atau keluarga				
14	Orang terdekat dan keluarga selalu memberikan empati kepada saya ketika menjalani isolasi				
15	Saya tidak mendapatkan saran dari teman tentang penyakit yang saya alami				
16	Saya mudah mendapatkan informasi dari orang-orang terdekat mengenai <i>Covid-19</i>				
17	Orang-orang tidak merespons kondisi kesehatan saya secara positif				
18	Saya kekurangan petunjuk selama menjalani prosedur isolasi				
19	Selama menjalani isolasi orang terdekat sulit menerima atau mendengarkan saya				
20	Selama menjalani isolasi saya merasa kesulitan karena kurangnya perhatian langsung dari keluarga atau orang terdekat				



A2. Skala Stres Pasien Covid-19

PETUNJUK PENGISIAN

1. Di bawah ini terdapat pernyataan, pada setiap pernyataan terdapat pilihan jawaban dan anda dapat memberikan jawaban sesuai dengan apa yang tengah dirasakan.
2. Tidak ada jawaban yang salah.
3. Terdapat empat pilihan jawaban yang dapat disesuaikan dengan kondisi anda, yaitu:
 - STS : Sangat Tidak Sesuai
 - TS : Tidak Sesuai
 - S : Sesuai
 - SS : Sangat Sesuai
4. Diharapkan untuk mengisi pernyataan secara berurutan dan teliti agar tidak ada pernyataan yang terlewat
5. Terima kasih


Skala II

No	Pernyataan	Pilihan Jawaban			
		STS	TS	S	SS
1	Saat menjalani isolasi saya sering merasakan gangguan pencernaan (asam lambung, diare)				
2	Saya merasa kesulitan tidur ketika menjalani isolasi				
3	Saat menjalani isolasi kepercayaan diri saya menurun				
4	Ketika menjalani isolasi saya memikirkan banyak hal dan berujung sedih				
5	Selama menjalani isolasi saya sulit menjalin kerja sama dengan orang lain				
6	Selama menjalai isolasi membuat minat saya terhadap aktivitas yang saya sukai semakin menurun				
7	Isolasi tidak membuat kebahagiaan saya menurun				

8	Walau menjalani isolasi tidak membuat saya jadi orang yang mudah marah				
9	Walau melakukan isolasi semangat saya setiap hari terus meningkat				
10	Walau menjalani isolasi saya merasa tubuh tetap sehat				
11	Isolasi saya tidak mengalami insomnia				
12	Saya orang yang mudah bekerja sama dengan orang lain walau sedang menjalani isolasi				
13	Menjalani isolasi membuat saya selalu merasa sedih				
14	Saya mudah mencemaskan sesuatu hal begitu menjalani isolasi				
15	Walau menjalani isolasi saya merasa baik-baik saja				
16	Ketika menjalani isolasi saya sama sekali tidak mencemaskan masa depan				
17	Pola tidur menjadi berantakan selama menjalani isolasi				
18	Saya selalu merasa cemas dan ketakutan dengan masa depan				
19	Selama menjalani isolasi membuat saya jadi mudah marah				
20	Saya jadi lalai dengan tugas dan tanggung jawab selama menjalani isolasi				

LAMPIRAN B

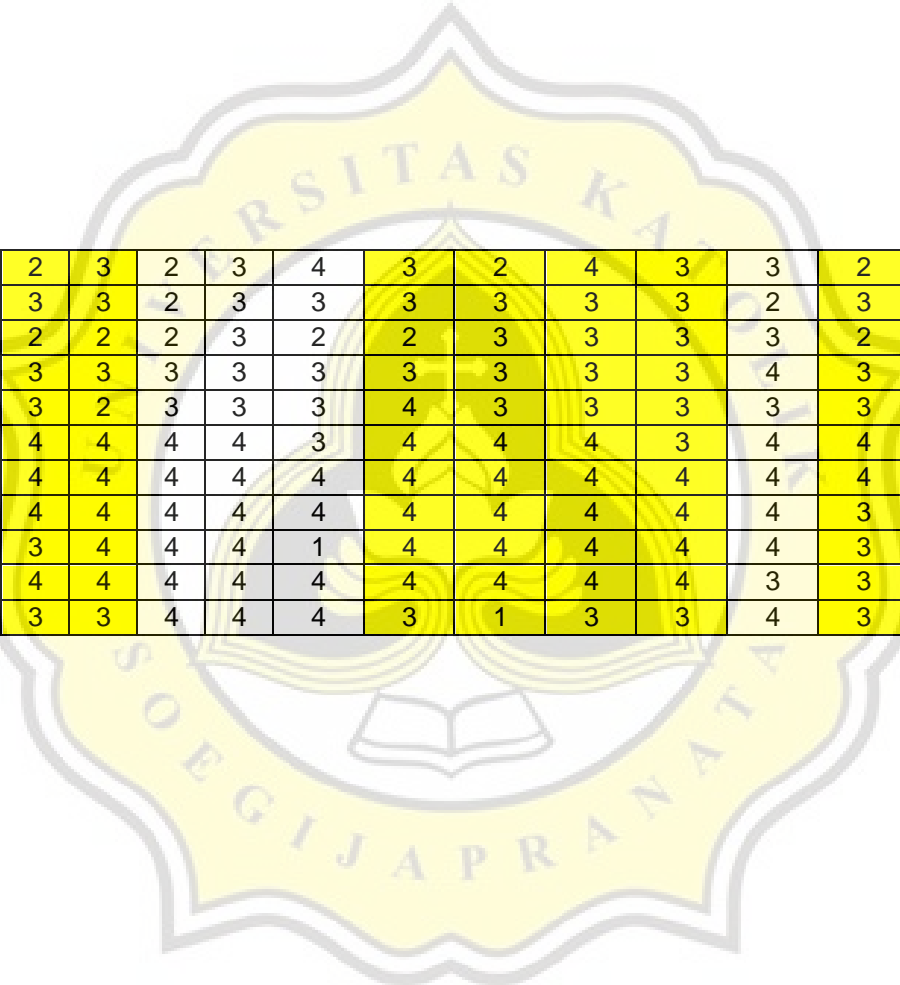
- B.1 Data Uji Coba Skala Dukungan Sosial**
- B.2 Data Uji Coba Skala Stres**





B.1 Data Uji Coba Skala Dukungan Sosial

NO	1	2	3	4	5	6	7	8	9	10	11	12	13	14	15	16	17	18	19	20
1	3	4	3	2	3	3	3	3	3	3	3	2	3	3	3	4	3	3	4	3
2	3	3	3	3	4	4	3	3	2	4	3	3	3	3	4	3	3	3	3	2
3	4	4	3	2	3	3	4	1	4	3	3	3	3	3	4	3	2	4	3	3
4	3	3	4	4	4	3	3	3	3	4	3	3	3	3	2	4	4	3	4	3
5	4	3	3	3	4	4	3	3	3	4	4	3	3	4	4	4	4	3	4	3
6	4	4	3	4	4	4	3	3	4	3	4	4	3	4	4	4	4	3	3	4
7	4	3	3	2	4	3	3	2	4	3	4	2	4	3	4	3	3	4	3	3
8	4	4	3	2	4	3	2	3	3	3	3	2	3	3	3	3	3	4	3	4
9	4	4	3	2	4	3	3	2	4	4	4	2	3	4	1	4	4	3	3	3
10	4	3	3	2	3	3	3	3	4	4	4	2	3	3	3	3	4	4	3	3
11	4	4	3	3	2	3	3	3	3	4	4	2	2	3	4	2	3	2	4	3
12	4	4	4	4	4	4	4	4	3	3	3	3	4	4	3	2	3	3	3	3
13	3	4	3	3	3	4	4	4	3	3	2	2	3	4	4	2	3	4	2	4
14	3	4	4	3	3	4	4	2	4	3	3	3	3	3	4	3	4	3	1	4
15	4	4	3	3	3	4	3	4	4	3	4	4	3	3	1	4	4	3	3	3
16	4	4	3	3	3	4	3	1	4	3	4	3	3	3	4	3	3	4	3	3
17	4	3	4	3	3	4	3	2	4	3	3	4	4	3	4	3	3	3	3	4
18	4	2	3	3	3	3	3	2	3	3	4	3	3	3	4	3	4	3	3	3
19	4	4	4	2	1	4	4	1	3	4	4	4	4	4	2	2	4	2	4	4
20	3	2	3	4	2	2	1	3	3	3	3	2	3	3	3	2	3	3	2	3
21	4	3	3	3	4	3	3	3	3	3	4	3	3	3	3	3	3	3	3	4
22	4	3	3	3	4	3	3	3	3	4	3	3	3	4	3	3	3	3	3	3
23	4	2	4	3	3	4	3	3	3	3	4	3	3	3	3	3	3	3	4	4
24	4	3	4	4	3	3	3	3	3	4	3	3	3	3	4	4	4	4	3	3
25	4	3	4	4	4	4	4	4	4	4	4	4	4	4	4	4	4	4	4	4
26	4	2	3	3	3	2	3	3	3	4	4	2	3	3	3	3	4	3	3	3
27	4	4	4	4	4	3	3	3	3	3	3	3	3	3	3	3	1	4	4	3
28	4	4	4	4	3	3	3	3	3	4	3	1	3	3	2	2	3	3	3	4
29	4	4	3	4	4	3	3	2	4	3	4	2	3	3	4	3	3	3	4	4




30	4	4	4	3	3	2	3	2	3	4	3	2	4	3	3	2	3	3	3	3
31	3	2	3	3	3	3	3	2	3	3	3	3	3	3	2	3	4	4	4	4
32	3	3	3	3	2	2	2	2	3	2	2	3	3	3	3	2	3	2	4	3
33	3	2	3	3	3	3	3	3	3	3	3	3	3	3	4	3	1	4	4	4
34	3	3	3	4	4	3	2	3	3	3	4	3	3	3	3	3	4	3	3	4
35	4	4	4	4	4	4	4	4	4	3	4	4	4	3	4	4	4	4	4	4
36	4	3	4	4	4	4	4	4	4	4	4	4	4	4	4	4	4	3	1	4
37	4	4	4	4	4	4	4	4	4	4	4	4	4	4	4	3	4	3	3	4
38	4	3	4	4	3	3	4	4	4	1	4	4	4	4	4	3	3	4	1	1
39	4	4	4	4	4	4	4	4	4	4	4	4	4	4	3	3	4	4	4	3
40	4	3	3	3	4	3	3	4	4	4	3	1	3	3	4	3	4	4	4	3



B.2 Data Uji Coba Skala Stres Pasien Covid-19

No	1	2	3	4	5	6	7	8	9	10	11	12	13	14	15	16	17	18	19	20
1	2	1	2	2	1	3	3	3	3	3	4	4	1	2	4	4	2	1	1	2
2	2	2	2	2	2	3	3	3	2	3	3	3	2	2	3	3	3	2	2	2
3	1	3	1	2	1	2	4	3	4	2	3	3	1	1	2	3	2	2	1	2
4	1	2	2	2	3	2	3	3	3	2	3	2	2	1	2	3	2	2	1	2
5	1	1	2	2	3	2	3	3	3	2	3	3	2	2	3	3	1	1	2	1
6	1	2	2	2	1	1	4	2	2	1	3	3	2	3	1	2	1	1	2	2
7	1	2	2	3	2	2	3	3	3	2	1	4	1	2	2	2	2	2	3	1
8	1	2	2	3	3	1	4	2	3	1	3	3	2	2	1	4	1	2	3	2
9	2	1	1	3	2	2	3	2	3	1	4	3	3	1	1	3	1	1	3	1
10	1	1	2	3	3	3	3	2	3	1	2	2	2	3	4	1	1	1	1	2
11	1	2	3	3	3	3	3	4	2	2	3	2	2	2	2	3	1	1	3	3
12	2	2	2	3	4	2	3	2	2	2	2	3	3	2	2	2	2	2	2	2
13	2	2	2	2	3	2	1	2	2	2	2	2	2	2	2	2	2	2	2	2
14	2	2	2	2	3	4	3	2	2	2	3	2	2	2	3	3	2	2	2	2
15	2	2	2	2	3	2	2	3	2	3	3	2	2	2	3	3	2	2	2	2
16	2	2	2	2	4	2	2	3	2	3	3	2	2	2	3	3	2	2	2	2
17	2	2	2	2	4	2	3	3	2	3	3	2	2	2	3	1	2	2	2	2
18	2	2	2	2	4	2	2	3	2	3	2	2	2	2	3	1	2	2	2	2
19	2	4	3	4	3	3	2	2	2	1	1	2	3	4	2	3	4	2	2	3
20	3	3	4	3	3	3	2	2	3	2	3	2	3	3	2	2	3	2	3	2
21	1	1	1	1	2	2	3	3	3	2	3	2	3	2	2	2	2	2	2	3
22	2	2	2	2	3	2	4	3	3	2	2	3	2	2	2	2	4	2	2	1
23	2	2	3	3	3	3	3	3	3	3	2	2	2	1	3	3	2	1	1	2
24	2	3	2	2	3	2	3	3	3	3	2	3	3	2	3	3	3	2	2	2
25	1	1	1	2	2	2	3	4	2	2	1	3	1	2	2	4	1	1	1	1

26	1	1	2	2	2	1	3	4	2	2	3	3	1	2	2	2	1	1	2	2
27	1	2	2	3	3	2	3	2	3	2	3	3	3	2	2	3	1	1	2	2
28	1	2	1	2	1	2	3	4	3	2	3	3	2	2	2	3	3	2	1	2
29	1	3	3	2	3	3	3	3	2	2	2	3	2	1	2	3	3	2	1	2
30	1	1	2	2	2	3	2	2	2	2	4	3	2	2	2	3	2	2	3	2
31	1	1	2	2	2	2	3	2	2	2	3	3	2	2	2	2	1	1	3	1
32	2	3	3	3	2	3	2	2	2	2	3	2	3	3	2	2	2	3	3	3
33	1	2	2	2	2	3	3	3	2	2	3	3	2	2	2	2	2	1	4	1
34	2	3	2	1	3	2	3	3	2	2	2	3	1	1	3	1	1	1	2	2
35	2	2	2	2	2	2	3	3	3	3	3	3	2	2	3	3	1	2	1	1
36	3	3	2	1	1	1	4	4	4	4	1	4	1	1	4	4	3	1	1	1
37	2	2	2	2	2	2	3	4	3	3	3	3	1	1	4	1	1	2	2	2
38	3	2	2	2	2	2	4	4	4	4	3	3	3	3	3	3	1	1	1	1
39	1	1	1	1	1	1	4	4	4	4	4	3	1	1	1	4	1	1	1	1
40	1	1	2	3	3	2	3	3	3	3	3	2	3	1	4	4	1	1	1	1



LAMPIRAN C

C.1 Validitas dan Reliabilitas Skala Dukungan Sosial

C.2 Validitas dan Reliabilitas Skala Stress Pasien *Covid-19*



C.1 Validitas dan Reliabilitas Skala Dukungan Sosial

DS 4	Pearson Correlation	0.000	-0.029	.486**	1	0.299	0.142	0.096	.522**	0.052	-0.043	0.071	.333*	0.215	0.199	0.191	0.084	0.101	0.035	-0.101	0.064	.445**
	Sig. (2-tailed)	1.000	0.858	0.001		0.061	0.382	0.554	0.001	0.750	0.793	0.663	0.036	0.182	0.219	0.237	0.607	0.534	0.830	0.536	0.694	0.004
	N	40	40	40	40	40	40	40	40	40	40	40	40	40	40	40	40	40	40	40	40	40
DS 5	Pearson Correlation	0.199	0.117	0.028	0.299	1	0.258	0.153	.425**	0.217	0.163	0.195	0.072	0.177	0.210	0.155	.530**	0.095	.390*	0.023	0.058	.557**
	Sig. (2-tailed)	0.219	0.472	0.863	0.061		0.108	0.347	0.006	0.178	0.314	0.228	0.661	0.276	0.193	0.339	0.000	0.559	0.013	0.889	0.723	0.000
	N	40	40	40	40	40	40	40	40	40	40	40	40	40	40	40	40	40	40	40	40	40
DS 6	Pearson Correlation	0.180	.330*	.335*	0.142	0.258	1	.609**	0.246	0.305	0.107	0.284	.579**	.320*	.460**	0.204	.315*	0.247	0.091	-0.052	0.287	.707**
	Sig. (2-tailed)	0.265	0.037	0.035	0.382	0.108		0.000	0.125	0.056	0.509	0.076	0.000	0.044	0.003	0.207	0.048	0.125	0.576	0.752	0.073	0.000
	N	40	40	40	40	40	40	40	40	40	40	40	40	40	40	40	40	40	40	40	40	40
DS 7	Pearson Correlation	0.309	.374*	.515**	0.096	0.153	.609**	1	0.208	.398*	0.111	0.204	.443**	.510**	.517**	0.236	0.154	0.146	0.204	-0.140	0.053	.660**
	Sig. (2-tailed)	0.052	0.017	0.001	0.554	0.347	0.000		0.197	0.011	0.495	0.207	0.004	0.001	0.001	0.143	0.342	0.369	0.207	0.389	0.747	0.000

	N	40	40	40	40	40	40	40	40	40	40	40	40	40	40	40	40	40	40	40	40	
DS 8	Pearson Correlation	0.050	-0.015	0.234	.522**	.425**	0.246	0.208	1	0.053	0.077	0.067	0.149	0.191	.344*	0.085	0.225	0.179	0.215	-0.108	-0.055	.494**
	Sig. (2-tailed)	0.761	0.927	0.146	0.001	0.006	0.125	0.197		0.744	0.638	0.682	0.359	0.237	0.030	0.602	0.162	0.268	0.182	0.509	0.737	0.001
	N	40	40	40	40	40	40	40	40	40	40	40	40	40	40	40	40	40	40	40	40	40
DS 9	Pearson Correlation	.429**	0.309	0.152	0.052	0.217	0.305	.398*	0.053	1	-0.114	.424**	0.276	.381*	0.223	0.176	.361*	0.269	.325*	-0.212	0.099	.540**
	Sig. (2-tailed)	0.006	0.052	0.350	0.750	0.178	0.056	0.011	0.744		0.485	0.006	0.085	0.015	0.167	0.276	0.022	0.094	0.041	0.190	0.542	0.000
	N	40	40	40	40	40	40	40	40	40	40	40	40	40	40	40	40	40	40	40	40	40
DS 10	Pearson Correlation	0.221	0.077	0.109	-0.043	0.163	0.107	0.111	0.077	-0.114	1	0.152	-0.193	-0.139	0.150	-0.145	0.131	.357*	-0.140	0.255	0.181	0.272
	Sig. (2-tailed)	0.171	0.637	0.502	0.793	0.314	0.509	0.495	0.638	0.485		0.349	0.233	0.810	0.355	0.371	0.419	0.024	0.388	0.113	0.263	0.090
	N	40	40	40	40	40	40	40	40	40	40	40	40	40	40	40	40	40	40	40	40	40
DS 11	Pearson Correlation	.562**	-0.010	0.035	0.071	0.195	0.284	0.204	0.067	-.424**	1	0.152	.320*	0.195	0.212	0.015	.383*	.409**	-0.049	0.034	0.023	.488**

DS 15	Pears on Correlation	0.069	-0.078	0.012	0.191	0.155	0.204	0.236	0.085	0.176	-0.145	0.015	0.123	0.122	0.026	1	0.018	-0.164	0.267	-0.182	-0.009	0.263
	Sig. (2-tailed)	0.674	0.631	0.941	0.237	0.339	0.207	0.143	0.602	0.276	0.371	0.927	0.448	0.454	0.874		0.913	0.312	0.096	0.262	0.956	0.101
	N	40	40	40	40	40	40	40	40	40	40	40	40	40	40	40	40	40	40	40	40	40
DS 16	Pears on Correlation	0.129	-0.034	0.015	0.084	.530**	.315*	0.154	0.225	.361*	0.131	.383*	.366*	0.038	0.114	0.018	1	.359*	0.274	0.074	0.017	.535**
	Sig. (2-tailed)	0.426	0.836	0.926	0.607	0.000	0.048	0.342	0.162	0.022	0.419	0.015	0.020	0.814	0.483	0.913		0.023	0.087	0.650	0.916	0.000
	N	40	40	40	40	40	40	40	40	40	40	40	40	40	40	40	40	40	40	40	40	40
DS 17	Pears on Correlation	0.114	-0.025	0.094	0.101	0.095	0.247	0.146	0.179	0.269	.357*	.409**	0.186	0.169	0.273	-0.164	.359*	1	-0.175	-0.097	0.106	.412**
	Sig. (2-tailed)	0.484	0.878	0.564	0.534	0.559	0.125	0.369	0.268	0.094	0.024	0.009	0.252	0.298	0.089	0.312	0.023		0.279	0.553	0.516	0.008
	N	40	40	40	40	40	40	40	40	40	40	40	40	40	40	40	40	40	40	40	40	40
DS 18	Pears on Correlation	0.096	-0.052	0.017	0.035	.390*	0.091	0.204	0.215	.325*	-0.140	-0.049	-0.025	0.171	-0.055	0.267	0.274	-0.175	1	-0.055	-0.076	0.274
	Sig. (2-tailed)	0.555	0.750	0.917	0.830	0.013	0.576	0.207	0.182	0.041	0.388	0.762	0.880	0.291	0.738	0.096	0.087	0.279		0.736	0.639	0.087

Uji Reliabilitas**Case Processing Summary**

		N	%
Cases	Valid	40	100.0
	Excluded ^a	0	0.0
	Total	40	100.0

a. Listwise deletion based on all variables in the procedure.

Reliability Statistics

Cronbach's Alpha	N of Items
0.763	20

Item-Total Statistics

	Scale Mean if Item Deleted	Scale Variance if Item Deleted	Corrected Item-Total Correlation	Cronbach's Alpha if Item Deleted
DS1	61.78	31.461	0.394	0.752
DS2	62.20	31.549	0.184	0.764
DS3	62.13	30.933	0.437	0.748
DS4	62.33	30.379	0.337	0.752
DS5	62.18	29.379	0.460	0.743
DS6	62.23	28.692	0.644	0.731
DS7	62.38	28.958	0.588	0.734
DS8	62.65	29.310	0.366	0.750
DS9	62.13	30.471	0.468	0.745
DS10	62.18	31.943	0.161	0.764
DS11	62.05	30.562	0.403	0.748
DS12	62.65	28.592	0.468	0.741
DS13	62.28	30.666	0.490	0.745
DS14	62.23	30.897	0.480	0.747
DS15	62.23	31.717	0.119	0.772
DS16	62.48	29.846	0.444	0.745
DS17	62.18	30.507	0.293	0.756
DS18	62.23	32.025	0.174	0.763
DS19	62.35	33.874	-0.102	0.789
DS20	62.18	32.097	0.140	0.766



**C.2 Validitas dan Reliabilitas Skala Stress
Pasien *Covid-19***

	Sig. (2-tailed)	0.880	0.269	0.001		0.001	0.026	0.104	0.036	0.026	0.863	0.446	0.155	0.001	0.006	0.174	0.783	0.710	0.484	0.006	0.880	0.002
	N	40	40	40	40	40	40	40	40	40	40	40	40	40	40	40	40	40	40	40	40	40
S5	Pearson Correlation	0.198	0.150	0.295	.489**	1	0.257	-0.269	-0.279	0.257	-0.065	-0.073	0.200**	1.000**	.428**	-0.105	-0.043	0.177	0.229	.428**	0.198	.622**
	Sig. (2-tailed)	0.222	0.357	0.064	0.001		0.110	0.094	0.270	0.110	0.692	0.656	0.083	0.000	0.006	0.521	0.794	0.276	0.155	0.006	0.222	0.000
	N	40	40	40	40	40	40	40	40	40	40	40	40	40	40	40	40	40	40	40	40	40
S6	Pearson Correlation	0.130	0.169	.470**	.351*	1	0.257	-0.419**	0.000	1.000**	0.015	-0.133	-0.402*	0.257	0.247	0.119	0.000	0.311	0.219	0.247	0.130	.575**
	Sig. (2-tailed)	0.425	0.296	0.002	0.026		0.110	0.007	1.000	0.000	0.925	0.415	0.010	0.110	0.124	0.463	1.000	0.051	0.174	0.124	0.425	0.000
	N	40	40	40	40	40	40	40	40	40	40	40	40	40	40	40	40	40	40	40	40	40
S7	Pearson Correlation	-0.168	-0.106	-.363*	0.261	1	0.269	-.419**	0.228	-0.419**	0.259	0.095	.572**	-0.269	0.281	0.011	0.228	0.188	-.403*	0.281	-0.168	0.265
	Sig. (2-tailed)	0.301	0.515	0.021	0.104		0.094	0.007	0.158	0.007	0.107	0.561	0.000	0.094	0.079	0.945	0.158	0.244	0.010	0.079	0.301	0.098
	N	40	40	40	40	40	40	40	40	40	40	40	40	40	40	40	40	40	40	40	40	40
S8	Pearson Correlation	0.000	0.079	-0.048	-.333*	1	0.079	0.228	0.000	1.000	0.172	-0.029	-0.025	-0.179	-.351*	0.320*	0.297	0.151	-0.087	-0.351*	0.000	0.047

	Sig. (2-tailed)	1.000	0.627	0.769	0.036	0.270	1.000	0.158		1.000	0.289	0.860	0.880	0.270	0.027	0.044	0.063	0.352	0.593	0.027	1.000	0.775
	N	40	40	40	40	40	40	40	40	40	40	40	40	40	40	40	40	40	40	40	40	40
S9	Pearson Correlation	0.130	0.169	.470**	.351*	0.257	1.000**	-.419**	0.000	1.000	0.015	-.033	-.042*	0.257	0.247	0.119	0.000	0.311	0.219	0.247	0.130	.575**
	Sig. (2-tailed)	0.425	0.296	0.002	0.026	0.110	0.000	0.007	1.000		0.925	0.415	0.010	0.110	0.124	0.463	1.000	0.051	0.174	0.124	0.425	0.000
	N	40	40	40	40	40	40	40	40	40	40	40	40	40	40	40	40	40	40	40	40	40
S10	Pearson Correlation	0.134	-.021	0.099	0.028	-.0065	-.015	-.0259	0.172	0.015	1.000	-.030	-.011	-.065	-.034	0.270	-.025	-.055	-.036	-.034	0.134	0.102
	Sig. (2-tailed)	0.409	0.896	0.545	0.863	0.692	0.925	0.107	0.289	0.925		0.854	0.946	0.692	0.833	0.092	0.880	0.735	0.402	0.833	0.409	0.531
	N	40	40	40	40	40	40	40	40	40	40	40	40	40	40	40	40	40	40	40	40	40
S11	Pearson Correlation	-.036	-.411**	-.085	0.124	0.073	-.033	-.095	0.029	0.133	0.030	1.000	0.073	0.073	0.160	0.097	0.480	-.400*	0.060	-.060	0.236	0.150
	Sig. (2-tailed)	0.143	0.008	0.252	0.446	0.656	0.415	0.561	0.860	0.415	0.854		0.655	0.656	0.325	0.551	0.769	0.011	0.514	0.325	0.143	0.356
	N	40	40	40	40	40	40	40	40	40	40	40	40	40	40	40	40	40	40	40	40	40
S12	Pearson Correlation	-.018	0.191	.398*	0.229	0.278	.402*	.572**	0.025	.402*	0.011	1.000	-.073	-.078	0.310	0.111	0.172	0.190	.350*	0.310	0.218	.332*

	Sig. (2-tailed)	0.176	0.237	0.011	0.155	0.083	0.010	0.000	0.880	0.010	0.946	0.655		0.083	0.052	0.494	0.289	0.239	0.027	0.052	0.176	0.036		
	N	40	40	40	40	40	40	40	40	40	40	40	40	40	40	40	40	40	40	40	40	40	40	
S13	Pearson Correlation	0.198	0.150	0.295	.489**	1.000**	0.257	-0.269	-0.179	0.257	-0.073	-0.078	1.000	.428**	-0.105	-0.043	0.177	0.229	.428**	0.198	.622**			
	Sig. (2-tailed)	0.222	0.357	0.064	0.001	0.000	0.110	0.094	0.270	0.110	0.692	0.656	0.083	0.006	0.521	0.794	0.276	0.155	0.006	0.222	0.000			
	N	40	40	40	40	40	40	40	40	40	40	40	40	40	40	40	40	40	40	40	40	40	40	
S14	Pearson Correlation	0.164	0.190	.362*	.430**	.428**	0.247	-0.281	-0.351*	0.247	-0.034	-0.160	0.310	.428**	1.000	-0.127	-0.282	0.195	0.190	1.000**	0.164	.536**		
	Sig. (2-tailed)	0.313	0.241	0.022	0.006	0.006	0.124	0.079	0.027	0.124	0.833	0.325	0.052	0.006	0.000	0.434	0.078	0.229	0.241	0.000	0.313	0.000		
	N	40	40	40	40	40	40	40	40	40	40	40	40	40	40	40	40	40	40	40	40	40	40	
S15	Pearson Correlation	.470**	-0.010	0.048	-0.219	-0.105	0.119	-0.011	.320*	0.119	0.270	-0.097	-0.111	0.105	0.127	1.000	0.225	-0.086	-0.013	-0.027	.470**	0.203		
	Sig. (2-tailed)	0.002	0.950	0.771	0.174	0.521	0.463	0.945	0.044	0.463	0.092	0.551	0.494	0.521	0.434	0.000	0.562	0.598	0.489	0.434	0.002	0.210		
	N	40	40	40	40	40	40	40	40	40	40	40	40	40	40	40	40	40	40	40	40	40	40	
S16	Pearson Correlation	0.075	0.079	-0.125	-0.045	-0.043	0.000	0.228	0.297	0.000	-0.025	0.048	0.172	-0.043	-0.082	0.225	1.000	0.096	-0.074	-0.082	0.075	0.135		

	Sig. (2-tailed)	0.645	0.627	0.444	0.783	0.794	1.000	0.158	0.063	1.000	0.880	0.769	0.289	0.794	0.078	0.162		0.555	0.283	0.078	0.645	0.407
	N	40	40	40	40	40	40	40	40	40	40	40	40	40	40	40	40	40	40	40	40	40
S17	Pearson Correlation	.357*	.582**	0.295	0.061	0.177	0.311	-0.188	0.151	0.311	-0.055	-0.400*	0.190	0.177	0.195	-0.086	0.096	1	.523**	0.195	.357*	.578**
	Sig. (2-tailed)	0.024	0.000	0.065	0.710	0.276	0.051	0.244	0.352	0.051	0.735	0.011	0.239	0.276	0.229	0.598	0.555		0.001	0.229	0.024	0.000
	N	40	40	40	40	40	40	40	40	40	40	40	40	40	40	40	40	40	40	40	40	40
S18	Pearson Correlation	0.193	.452**	0.182	0.114	0.229	0.219	-0.403*	0.087	0.219	-0.136	0.106	-0.350*	0.229	0.190	-0.113	-0.174	.523**	1	0.190	0.193	.416**
	Sig. (2-tailed)	0.232	0.003	0.261	0.484	0.155	0.174	0.010	0.593	0.174	0.402	0.514	0.027	0.155	0.241	0.489	0.283	0.001		0.241	0.232	0.008
	N	40	40	40	40	40	40	40	40	40	40	40	40	40	40	40	40	40	40	40	40	40
S19	Pearson Correlation	0.164	0.190	.362*	.430**	.428**	0.247	-0.281	-0.351*	0.247	0.034	0.160	0.310	.428**	1.000**	-0.127	-0.282	0.195	0.190	1	0.164	.536**
	Sig. (2-tailed)	0.313	0.241	0.022	0.006	0.006	0.124	0.079	0.027	0.124	0.833	0.325	0.052	0.006	0.000	0.434	0.078	0.229	0.241		0.313	0.000
	N	40	40	40	40	40	40	40	40	40	40	40	40	40	40	40	40	40	40	40	40	40
S20	Pearson Correlation	1.000**	.444**	.353*	-0.025	0.198	0.130	-0.168	0.000	0.130	0.134	-0.236	-0.218	0.198	0.164	.470**	0.075	.357*	0.193	0.164	1	.593**

	Sig. (2- tailed)	0.0 00	0.0 04	0.0 25	0.8 80	0.2 22	0.4 25	0.3 01	1.0 00	0.4 25	0.4 09	0.1 43	0.1 76	0.2 22	0.3 13	0.0 02	0.6 45	0.0 24	0.2 32	0.3 13		0.0 00
	N	40	40	40	40	40	40	40	40	40	40	40	40	40	40	40	40	40	40	40	40	40
Total	Pearson Correlation	.59 3**	.58 7**	.64 1**	.47 0**	.62 2**	.57 5**	- 0.2 65	0.0 47	.57 5**	0.1 02	- 0.1 50	- .33 2*	.62 2**	.53 6**	0.2 03	0.1 35	.57 8**	.41 6**	.53 6**	.59 3**	1
	Sig. (2- tailed)	0.0 00	0.0 00	0.0 00	0.0 02	0.0 00	0.0 00	0.0 98	0.7 75	0.0 00	0.5 31	0.3 56	0.0 36	0.0 00	0.0 00	0.2 10	0.4 07	0.0 00	0.0 08	0.0 00	0.0 00	
	N	40	40	40	40	40	40	40	40	40	40	40	40	40	40	40	40	40	40	40	40	40

** . Correlation is significant at the 0.01 level (2-tailed).

* . Correlation is significant at the 0.05 level (2-tailed).

Uji Reliabilitas**Case Processing Summary**

		N	%
Cases	Valid	40	100.0
	Excluded ^a	0	0.0
	Total	40	100.0

a. Listwise deletion based on all variables in the procedure.

Reliability Statistics

Cronbach's Alpha	N of Items
0.682	20

Item-Total Statistics

	Scale Mean if Item Deleted	Scale Variance if Item Deleted	Corrected Item-Total Correlation	Cronbach's Alpha if Item Deleted
S1	42.45	20.203	0.498	0.646
S2	42.10	19.733	0.471	0.644
S3	42.03	19.974	0.555	0.640
S4	41.83	20.866	0.354	0.660
S5	42.03	19.717	0.521	0.640
S6	41.85	20.079	0.468	0.647
S7	41.10	25.631	-0.387	0.735
S8	41.43	23.481	-0.065	0.698
S9	41.85	20.079	0.468	0.647
S10	41.20	23.190	0.002	0.691
S11	41.28	24.717	-0.271	0.720
S12	41.40	25.221	-0.416	0.720
S13	42.03	19.717	0.521	0.640
S14	42.13	20.317	0.421	0.652
S15	41.63	22.702	0.101	0.684
S16	41.43	23.020	0.024	0.691
S17	42.20	19.344	0.440	0.646
S18	42.45	21.536	0.316	0.666
S19	42.13	20.317	0.421	0.652
S20	42.45	20.203	0.498	0.646



LAMPIRAN D


D.1 Data Penelitian Variabel Dukungan Sosial
D.2 Data Penelitian Variabel Stres Pasien
Covid-19



D.1 Data Penelitian Variabel Dukungan Sosial

NO	1	2	3	4	5	6	7	8	9	10	11	12	13	14	Total
1	3	3	2	3	3	3	3	3	3	2	3	3	4	3	41
2	3	3	3	4	4	3	3	2	3	3	3	3	3	3	43
3	4	3	2	3	3	4	1	4	3	3	3	3	3	2	41
4	3	4	4	4	3	3	3	3	3	3	3	3	4	4	47
5	4	3	3	4	4	3	3	3	4	3	3	4	4	4	49
6	4	3	4	4	4	3	3	4	4	4	3	4	4	4	52
7	4	3	2	4	3	3	2	4	4	2	4	3	3	3	44
8	4	3	2	4	3	2	3	3	3	2	3	3	3	3	41
9	4	3	2	4	3	3	2	4	4	2	3	4	4	4	46
10	4	3	2	3	3	3	3	4	4	2	3	3	3	4	44
11	4	3	3	2	3	3	3	3	4	2	2	3	2	3	40
12	4	4	4	4	4	4	4	3	3	3	4	4	2	3	50
13	3	3	3	3	4	4	4	3	2	2	3	4	2	3	43
14	3	4	3	3	4	4	2	4	3	3	3	3	3	4	46
15	4	3	3	3	4	3	4	4	4	4	3	3	4	4	50
16	4	3	3	3	4	3	1	4	4	3	3	3	3	3	44
17	4	4	3	3	4	3	2	4	3	4	4	3	3	3	47
18	4	3	3	3	3	3	2	3	4	3	3	3	3	4	44
19	4	4	2	1	4	4	1	3	4	4	4	4	2	4	45
20	3	3	4	2	2	1	3	3	3	2	3	3	2	3	37
21	4	3	3	4	3	3	3	3	4	3	3	3	3	3	45
22	4	3	3	4	3	3	3	3	3	3	3	4	3	3	45

23	4	4	3	3	4	3	3	3	4	3	3	3	3	3	46
24	4	4	4	3	3	3	3	3	3	3	3	3	4	4	47
25	4	4	4	4	4	4	4	4	4	4	4	4	4	4	56
26	4	3	3	3	2	3	3	3	4	2	3	3	3	4	43
27	4	4	4	4	3	3	3	3	3	3	3	3	3	1	44
28	4	4	4	3	3	3	3	3	3	1	3	3	2	3	42
29	4	3	4	4	3	3	2	4	4	2	3	3	3	3	45
30	4	4	3	3	2	3	2	3	3	2	4	3	2	3	41
31	3	3	3	3	3	3	2	3	3	3	3	3	3	4	42
32	3	3	3	2	2	2	2	3	2	3	3	3	2	3	36
33	3	3	3	3	3	3	3	3	3	3	3	3	3	1	40
34	3	3	4	4	3	2	3	3	4	3	3	3	3	4	45
35	4	4	4	4	4	4	4	4	4	4	4	3	4	4	55
36	4	4	4	4	4	4	4	4	4	4	4	4	4	4	56
37	4	4	4	4	4	4	4	4	4	4	4	4	3	4	55
38	4	4	4	3	3	4	4	4	4	4	4	4	3	3	52
39	4	4	4	4	4	4	4	4	4	4	4	4	3	4	55
40	4	3	3	4	3	3	4	4	3	1	3	3	3	4	45



**D.2 Data Penelitian Variabel Stres Pasien
Covid-19**

No	1	2	3	4	5	6	7	8	9	10	11	12	13	Total
1	2	1	2	2	1	3	3	1	2	2	1	2	2	24
2	2	2	2	2	2	3	3	2	2	3	2	2	2	29
3	1	3	1	2	1	2	2	1	1	2	2	1	1	20
4	1	2	2	2	2	2	2	2	1	2	2	1	1	22
5	1	1	2	2	2	2	2	2	2	1	1	2	1	21
6	1	2	2	2	2	1	1	2	3	1	1	3	1	22
7	1	2	2	3	1	2	2	1	2	2	2	2	1	23
8	1	2	2	3	2	1	1	2	2	1	2	2	1	22
9	2	1	1	3	3	2	2	3	1	1	1	1	2	23
10	1	1	2	3	2	3	3	2	3	1	1	3	1	26
11	1	2	3	3	2	3	3	2	2	1	1	2	1	26
12	2	2	2	3	3	2	2	3	2	2	2	2	2	29
13	2	2	2	2	2	2	2	2	2	2	2	2	2	26
14	2	2	2	2	2	4	4	2	2	2	2	2	2	30
15	2	2	2	2	2	2	2	2	2	2	2	2	2	26
16	2	2	2	2	2	2	2	2	2	2	2	2	2	26
17	2	2	2	2	2	2	2	2	2	2	2	2	2	26
18	2	2	2	2	2	2	2	2	2	2	2	2	2	26
19	2	4	3	4	3	3	3	3	4	4	2	4	2	41
20	3	3	4	3	3	3	3	3	3	3	2	3	3	39
21	1	1	1	1	3	2	2	3	2	2	2	2	1	23

22	2	2	2	2	2	2	2	2	2	4	2	2	2	28
23	2	2	3	3	2	3	3	2	1	2	1	1	2	27
24	2	3	2	2	3	2	2	3	2	3	2	2	2	30
25	1	1	1	2	1	2	2	1	2	1	1	2	1	18
26	1	1	2	2	1	1	1	1	2	1	1	2	1	17
27	1	2	2	3	3	2	2	3	2	1	1	2	1	25
28	1	2	1	2	2	2	2	2	2	3	2	2	1	24
29	1	3	3	2	2	3	3	2	1	3	2	1	1	27
30	1	1	2	2	2	3	3	2	2	2	2	2	1	25
31	1	1	2	2	2	2	2	2	2	1	1	2	1	21
32	2	3	3	3	3	3	3	3	3	2	3	3	2	36
33	1	2	2	2	2	3	3	2	2	2	1	2	1	25
34	2	3	2	1	1	2	2	1	1	1	1	1	2	20
35	2	2	2	2	2	2	2	2	2	1	2	2	2	25
36	3	3	2	1	1	1	1	1	1	3	1	1	3	22
37	2	2	2	2	1	2	2	1	1	1	2	1	2	21
38	3	2	2	2	3	2	2	3	3	1	1	3	3	30
39	1	1	1	1	1	1	1	1	1	1	1	1	1	13
40	1	1	2	3	3	2	2	3	1	1	1	1	1	22




LAMPIRAN E

E.1 Uji Normalitas

E.2 Uji Linearitas



E.1 Uji Normalitas



Tests of Normality

Variabel		Kolmogorov-Smirnov ^a			Shapiro-Wilk		
		Statistic	df	Sig.	Statistic	df	Sig.
Total	Dukungan Sosial	0.092	40	.200*	0.978	40	0.604
	Stres	0.110	40	.200*	0.967	40	0.293

*. This is a lower bound of the true significance.

a. Lilliefors Significance Correction



E.2 Uji Linearitas

Case Processing Summary

Variabel		Valid		Missing		Total	
		N	Percent	N	Percent	N	Percent
Total	Dukungan Sosial	40	100.0%	0	0.0%	40	100.0%
	Stres	40	100.0%	0	0.0%	40	100.0%

ANOVA Table

			Sum of Squares	df	Mean Square	F	Sig.
Stres * Dukungan Sosial	Between Groups	(Combined)	986.767	18	54.820	1.576	0.158
		Linearity	426.671	1	426.671	12.268	0.002
		Deviation from Linearity	560.096	17	32.947	0.947	0.540
	Within Groups		730.333	21	34.778		
	Total		1717.100	39			



LAMPIRAN F
UJI HIPOTESIS

Uji Korelasi

Correlations

		Dukungan Sosial	Stres
Dukungan Sosial	Pearson Correlation	1	-.380*
	Sig. (2-tailed)		0.016
	N	40	40
Stres	Pearson Correlation	-.380*	1
	Sig. (2-tailed)	0.016	
	N	40	40

*. Correlation is significant at the 0.05 level (2-tailed).



UJI TAMBAHAN

Uji Korelasi Aspek Dukungan Emosional

Correlations			
		Dukungan Emosional	Stres
Dukungan Emosional	Pearson Correlation	1	-.346*
	Sig. (2-tailed)		0.029
	N	40	40
Stres	Pearson Correlation	-.346*	1
	Sig. (2-tailed)	0.029	
	N	40	40

*. Correlation is significant at the 0.05 level (2-tailed).

Uji Korelasi Aspek Dukungan Informatif

Correlations			
		Dukungan Informatif	Stres
Dukungan Informatif	Pearson Correlation	1	-.319*
	Sig. (2-tailed)		0.045
	N	40	40
Stres	Pearson Correlation	-.319*	1
	Sig. (2-tailed)	0.045	
	N	40	40

*. Correlation is significant at the 0.05 level (2-tailed).

Uji Korelasi Aspek Dukungan Penghargaan


Correlations			
		Dukungan Penghargaan	Stres
Dukungan Penghargaan	Pearson Correlation	1	-.330*
	Sig. (2-tailed)		0.037
	N	40	40
Stres	Pearson Correlation	-.330*	1
	Sig. (2-tailed)	0.037	
	N	40	40

*. Correlation is significant at the 0.05 level (2-tailed).

Uji Korelasi Aspek Dukungan Instrumental

Correlations			
		Dukungan Instrumental	Stres
Dukungan Instrumental	Pearson Correlation	1	-.338*
	Sig. (2-tailed)		0.033
	N	40	40
Stres	Pearson Correlation	-.338*	1
	Sig. (2-tailed)	0.033	
	N	40	40

*. Correlation is significant at the 0.05 level (2-tailed).



LAMPIRAN G

- G.1 Surat Izin Penelitian**
- G.2 Surat Pengantar Penelitian**
- G.3 Surat Bukti Keterangan Penelitian**
- G.4 Google Form**



G.1 Surat Izin Penelitian

FAKULTAS PSIKOLOGI
 Jl. Pawiyatan Luhur IV/1 Bendan Duwur Semarang 50234
 Telp. (024) 8441555,8505003 (hunting) Fax.(024) 8415429 - 8445265
 e-mail:unika@unika.ac.id http://www.unika.ac.id



N o m o r : 0465/B.7.3/FP/II/2022
 Lamp. : -
 H a l : **Ijin Penelitian**

Semarang, 08 Februari 2022

Kepada Yth.
Dinas Kesehatan Kota Semarang
Jl. Pandanaran No.79, Mugassari, Kec. Semarang Sel., Kota Semarang, Jawa Tengah 50249 Semarang


Dengan hormat,
 Kami mohon bantuan Bapak/Ibu/Saudara/i, untuk berkenan memberikan ijin kepada mahasiswa/i Fakultas Psikologi Unika Soegijapranata Semarang tersebut di bawah ini :

N a m a : **Adinda Sekar Arum**
 NIM / NIRM : **18.E1.0061**
 Tempat /Tgl/Lahir : **Semarang, 2 Mei 2000**
 A l a m a t : **Jl. Peterongan tengah no.379 RT 04/ RW 03
 Kelurahan Peterongan, Kecamatan Semarang Selatan**

Untuk mengadakan penelitian, di Rumah Sakit di Kota Semarang, Rumah Dinas Wali Kota Semarang, Rumah Isolasi Mandiri Pasien Covid-19 di Semarang dalam rangka penyusunan tugas Skripsi dengan judul **"Hubungan Antara Stress Dengan Dukungan Sosial Pada Pasien Covid-19 di Kota Semarang"**, di bawah bimbingan Dosen Pembimbing Kuriake Kharismawan, S.Psi., M.Si

Demikian atas bantuan serta kerja sama Bapak/Ibu, kami ucapkan terima kasih.

Ka. Progd. Sarjana Psikologi,



Dr. Suparmi, M.Si.
NPP:058.1.1992.105

Tembusan :
 - Mahasiswa yang bersangkutan

Doc. by D/srt penelitian



G.2 Surat Pengantar Penelitian



**PEMERINTAH KOTA SEMARANG
DINAS KESEHATAN**

Jl. Pandanaran 79 Telp.(024) 8415269 - 8318771 Kode Pos : 50241 SEMARANG

Nomor : B/3228/070/11/2022
Sifat :
Lampiran :
Perihal : Izin Penelitian

Semarang, 21 FEB 2022

Kepada ;
Yth. Ka. Bidang YANKES

di -
SEMARANG

Dasar surat dari Fakultas Psikologi Unika Soegijapranata, tanggal 08 Februari 2022, Nomor; 0465/B.7.3/FP/II/2022 perihal tersebut pada pokok surat.

Sehubungan dengan hal tersebut diatas, bersama ini kami hadapkan Mahasiswa atas nama :

Nama : Adinda Sekar Arum
NIM : 18.E1.0061

Judul/Topik : "Hubungan Antara Stress Dengan Dukungan Sosial Pada Pasien Covid-19 di Kota Semarang"

Yang akan melaksanakan kegiatan penelitian di wilayah kerja Dinas Kesehatan Kota Semarang dilaksanakan pada bulan Februari 2022 s/d Juli 2022 dengan catatan selama melaksanakan kegiatan tersebut tetap harus mentaati peraturan dan protokol kesehatan yang berlaku di Dinas kesehatan dan Pemerintah Kota Semarang.

Demikian harap maklum, atas perhatian dan kerjasamanya kami ucapkan terimakasih.

a.n. KEPALA DINAS KESEHATAN
Ka. Bidang SDK



dr. Noegroho Edy Rijanto, M.Kes

TEMBUSAN, Kepada Yth :

1. Kepala Dinas Kesehatan (sebagai laporan);
2. Dekan Fakultas Psikologi Unika Soegijapranata;
3. Yang bersangkutan;
4. Arsip.



G.3 Surat Bukti Keterangan Penelitian



**PEMERINTAH KOTA SEMARANG
DINAS KESEHATAN**

Jl. Pandanaran 79 Telp. (024) 8415269 - 8318771 Kode Pos : 50241 SEMARANG

SURAT KETERANGAN

NOMOR : B/1230/090/01/2022

Yang bertandatangan dibawah ini :

Nama : dr.Noegroho Edy Rijanto, M.Kes
NIP : 19711020 200212 1 001
Pangkat/Gol : Pembina / IV a
Jabatan : Plt. Sekretaris
Satuan Organisasi : Dinas Kesehatan Kota Semarang

Menerangkan dengan sesungguhnya bahwa Mahasiswa Program Studi Sarjana Psikologi Fakultas Psikologi Universitas Katolik Unika Soegijapranata Semarang Tahun 2022, atas :

Nama : Adinda Sekar Arum
NIM : 18.E1.0061
Judul Penelitian : "Hubungan antara Stres dengan Dukungan Sosial pada Pasien Covid-19 di Kota Semarang"

Yang bersangkutan benar-benar telah selesai melaksanakan kegiatan Penelitian di Kecamatan Semarang Selatan Wilayah Kerja Dinas Kesehatan Kota Semarang mulai tanggal 22 Februari 2022 s/d 6 Maret 2022, dengan laporan terlampir.

Demikian surat keterangan ini dibuat untuk dapat dipergunakan sebagaimana mestinya.

Semarang, 05 JUL 2022

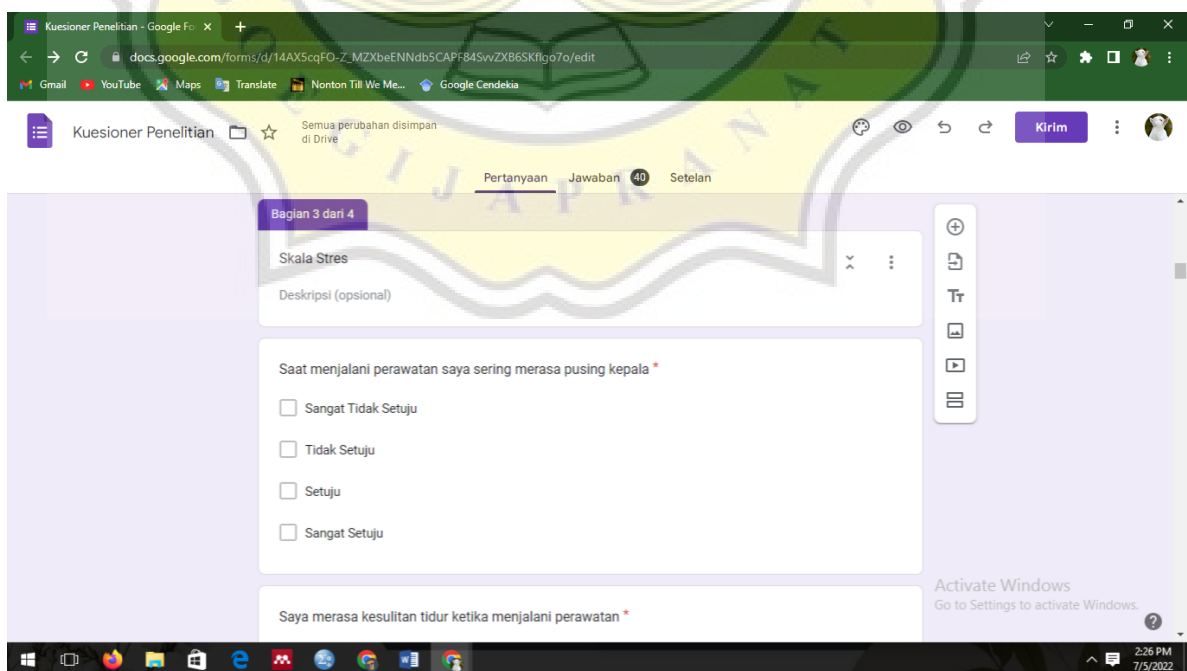
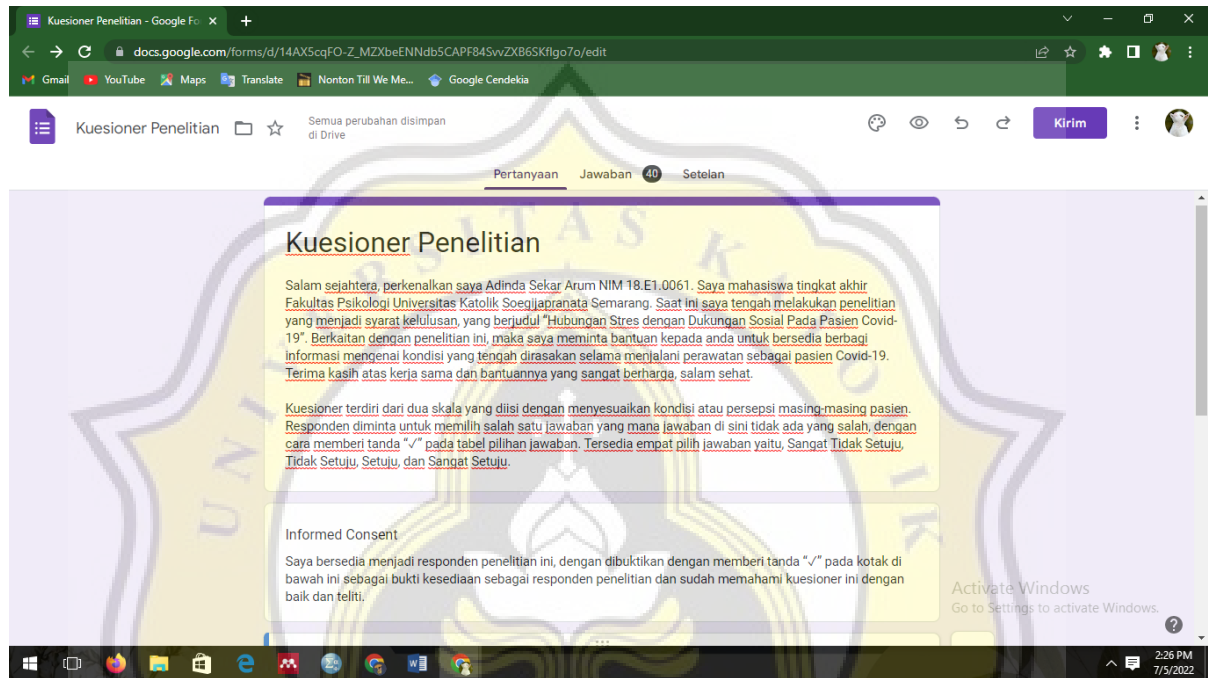
Plt. Kepala Dinas Kesehatan
Plt. Sekretaris,

dr.Noegroho Edy Rijanto, M.Kes
NIP 19711020 200212 1 006





G.4 Google Form



Kuesioner Penelitian - Google F... x +

docs.google.com/forms/d/14AXScqFO-Z_MZXbeENNdb5CAPF84SwvZXB6SKflgo7o/edit

Gmail YouTube Maps Translate Nonton Till We Me... Google Cendekia

Kuesioner Penelitian ☆ Semua perubahan disimpan di Drive

Pertanyaan Jawaban 40 Setelan

Bagian 4 dari 4

Skala Dukungan Sosial

Deskripsi (opsional)

Saat menjalani perawatan saya tidak menerima semangat dari orang terdekat atau keluarga *

Sangat Tidak Setuju

Tidak Setuju

Setuju

Sangat Setuju

Menjadi pasien membuat keputusan saya selalu ditentang oleh orang terdekat atau keluarga *

Activate Windows
Go to Settings to activate Windows.

2:27 PM
7/5/2022

Kuesioner Penelitian - Google F... x +

docs.google.com/forms/d/14AXScqFO-Z_MZXbeENNdb5CAPF84SwvZXB6SKflgo7o/edit

Gmail YouTube Maps Translate Nonton Till We Me... Google Cendekia

Kuesioner Penelitian ☆ Semua perubahan disimpan di Drive

Pertanyaan Jawaban 40 Setelan

Bagian 2 dari 4

Identitas Diri

Deskripsi (opsional)

Nama (Inisial) *

Teks jawaban singkat

Jenis Kelamin *

Perempuan

Laki-laki

Activate Windows
Go to Settings to activate Windows.

2:26 PM
7/5/2022

Similarity Report

PAPER NAME

18.E1.0061_Adinda Sekar Arum

WORD COUNT

8380 Words

CHARACTER COUNT

54072 Characters

PAGE COUNT

33 Pages

FILE SIZE

65.2KB

SUBMISSION DATE

Jul 1, 2022 9:01 AM GMT+7

REPORT DATE

Jul 1, 2022 9:04 AM GMT+7

- **15% Overall Similarity**

The combined total of all matches, including overlapping sources, for each database.

- 13% Internet database
- 3% Publications database
- Crossref database
- Crossref Posted Content database
- 9% Submitted Works database

- **Excluded from Similarity Report**

- Bibliographic material
- Quoted material
- Cited material
- Small Matches (Less than 10 words)
- Manually excluded text blocks