



LAMPIRAN





A. 1 Skala Keputusan Berpacaran Beda Agama

PETUNJUK PENGISIAN**IDENTITAS DIRI**

Nama :

Usia :

Agama :

Dibawah ini terdapat pernyataan, dimohon ketersediaannya untuk membaca dan memilih salah satu dari empat pilihan jawaban yang paling mempresentasikan keadaan anda. Silahkan jawab sejujur-jujurnya karena tidak ada jawaban yang benar maupun salah.

Terdapat 4 pernyataan dengan pilihan jawaban :

SS : Sangat Sesuai
 S : Sesuai
 TS : Tidak Sesuai
 STS : Sangat Tidak Sesuai

No.	Item	SS	S	TS	STS
1.	Saya memahami risiko dari hubungan berpacaran beda agama				
2.	Saya yakin bahwa hubungan berpacaran beda agama ini baik untuk saya				
3.	Saya tidak memahami risiko dari hubungan berpacaran beda agama				
4.	Saya tidak yakin bahwa hubungan berpacaran beda agama ini baik untuk saya				
5.	Saya sanggup menghadapi rintangan dari hubungan berpacaran beda agama				
6.	Saya yakin hubungan ini akan baik-baik saja meskipun berbeda agama				
7.	Saya tidak sanggup menghadapi rintangan dari hubungan berpacaran beda agama				
8.	Saya akan tetap menjalani hubungan ini meskipun ditentang banyak orang				
9.	Saya sudah siap menjalani konsekuensi dari hubungan berpacaran beda agama				
10.	Saya tidak siap menjalani konsekuensi dari hubungan berpacaran beda agama				



A. 2 Skala Religiositas

PETUNJUK PENGISIAN

Dibawah ini terdapat pernyataan, dimohon ketersediaannya untuk membaca dan memilih salah satu dari empat pilihan jawaban yang paling mempresentasikan keadaan anda. Silahkan jawab sejujur-jujurnya karena tidak ada jawaban yang benar maupun salah.

Terdapat 4 pernyataan dengan pilihan jawaban :

SS : Sangat Sesuai

S : Sesuai

TS : Tidak Sesuai

STS : Sangat Tidak Sesuai

No.	Item	SS	S	TS	STS
1.	Saya percaya tentang keberadaan kiamat				
2.	Saya percaya tentang keberadaan surga dan neraka				
3.	Saya meragukan tentang keberadaan kiamat				
4.	Saya meluangkan waktu secara teratur untuk membaca kitab suci				
5.	Saya suka mengikuti kegiatan keagamaan				
6.	Saya enggan mengikuti kegiatan keagamaan				
7.	Saya merasa damai setelah beribadah				
8.	Saya merasa mendapatkan pertolongan dari Tuhan setiap mengalami kesulitan				
9.	Saya tidak merasa damai setelah beribadah				
10.	Saya mengetahui banyak hal mengenai tokoh-tokoh agama saya				
11.	Saya mengetahui kebenaran ajaran dalam agama saya				
12.	Saya tidak mengetahui banyak hal mengenai tokoh-tokoh agama saya				
13.	Saya memberikan sedekah kepada orang yang membutuhkan				
14.	Saya memaafkan orang yang telah berbuat salah kepada saya				
15.	Saya tidak memaafkan orang yang telah berbuat salah kepada saya				



A. 3 Skala Orientasi Masa Depan

PETUNJUK PENGISIAN

Dibawah ini terdapat pernyataan, dimohon ketersediaannya untuk membaca dan memilih salah satu dari empat pilihan jawaban yang paling mempresentasikan keadaan anda. Silahkan jawab sejujur-jujurnya karena tidak ada jawaban yang benar maupun salah.

Terdapat 4 pernyataan dengan pilihan jawaban :


SS : Sangat Sesuai

S : Sesuai

TS : Tidak Sesuai

STS : Sangat Tidak Sesuai

No.	Item	SS	S	TS	STS
1.	Saya memiliki rencana untuk menikah dengan pasangan saya				
2.	Saya memiliki rencana untuk membentuk keluarga yang harmonis bersama dengan pasangan saya				
3.	Saya memiliki rencana untuk membahagiakan pasangan saya sebagai seorang suami/istri kelak				
4.	Saya tidak memiliki rencana untuk menikah dengan pasangan saya				
5.	Saya merasa bahwa pasangan saya saat ini adalah orang yang tepat untuk saya di masa depan				
6.	Saya yakin akan berbahagia apabila menikah dengan pasangan saya saat ini				
7.	Saya merasa bahwa pasangan saya bukanlah orang yang tepat untuk saya di masa depan				
8.	Saya memahami bahwa tujuan dari hubungan ini adalah pernikahan				
9.	Saya mengetahui apa yang saya butuhkan untuk hubungan romantis saya di masa depan				
10.	Saya tidak mengetahui apa yang saya butuhkan untuk hubungan romantis saya di masa depan				



Lampiran B

Data Uji Coba Penelitian

B.1 Data Uji Coba Skala Keputusan Berpacaran Beda Agama

B.2 Data Uji Coba Skala Religiositas


B.3 Data Uji Coba Skala Orientasi Masa Depan



B. 1 Data Uji Coba Skala Keputusan Berpacaran Beda Agama

Subjek	Item										Total
	1	2	3	4	5	6	7	8	9	10	
1	4	3	4	3	3	4	3	3	4	4	35
2	3	3	3	3	3	2	3	3	3	3	29
3	3	2	3	3	3	3	4	3	3	3	30
4	3	3	3	3	3	4	3	3	3	3	31
5	4	3	3	3	3	3	3	3	3	3	31
6	4	3	3	3	2	3	2	2	2	2	26
7	3	3	2	3	3	3	3	3	4	3	30
8	1	4	1	4	4	4	4	1	4	4	31
9	3	3	2	3	3	3	3	3	3	3	29
10	3	3	4	3	4	3	3	3	3	4	33
11	3	3	3	3	4	3	4	1	3	3	30
12	4	3	4	3	3	4	3	3	3	3	33
13	3	2	3	2	3	3	3	3	3	3	28
14	3	3	3	4	4	4	4	3	4	4	36
15	4	4	4	4	4	4	3	4	4	4	39
16	4	4	1	1	4	4	1	4	4	1	28
17	4	4	3	4	3	2	3	2	3	3	31
18	4	3	3	3	4	4	2	3	3	2	31
19	4	4	4	3	4	4	4	4	4	4	39
20	4	4	3	4	4	4	4	4	4	4	39
21	3	3	3	2	3	3	3	2	3	3	28
22	2	2	1	1	4	4	1	4	4	1	24
23	3	3	3	3	3	3	3	3	3	3	30
24	3	3	3	3	3	3	3	2	3	3	29
25	3	3	3	3	3	3	3	3	3	3	30
26	4	2	4	2	3	2	4	4	4	4	33
27	3	1	4	2	4	4	4	4	4	4	34
28	3	2	3	2	4	3	3	2	3	3	28
29	4	4	1	4	4	4	4	4	4	4	37
30	4	2	4	2	3	3	3	2	3	3	29
31	3	3	4	3	3	3	3	3	3	3	31
32	4	3	4	3	3	4	4	4	4	4	37
33	3	2	3	2	3	3	3	3	3	3	28
34	4	3	3	3	3	4	4	4	4	4	36
35	4	4	4	4	3	3	4	2	3	3	34
36	4	4	4	4	4	4	4	4	4	4	40
37	4	2	4	2	2	2	2	2	3	2	25
38	4	3	3	3	3	4	4	2	3	3	32
39	3	2	3	3	4	4	4	3	3	3	32
40	4	2	3	2	3	4	3	3	3	3	30

41	4	3	4	3	4	4	3	3	4	4	36
42	3	2	3	2	3	3	3	3	3	3	28
43	3	3	4	3	4	4	4	4	4	3	36
44	4	2	4	4	3	3	4	2	4	4	34
45	3	4	2	4	4	4	4	4	4	4	37
46	3	2	3	2	3	3	3	3	3	3	28
47	3	3	3	3	3	3	3	3	3	3	30
48	3	3	3	3	3	3	3	3	3	3	30
49	3	3	3	3	3	3	3	3	3	3	30
50	3	2	3	2	3	2	3	2	2	2	24
51	3	2	2	2	3	3	3	3	3	3	27
52	3	2	3	2	4	4	1	4	4	4	31
53	4	4	4	4	4	4	4	4	4	4	40






B. 2 Data Uji Coba Skala Religiositas

Subjek	Item															Total
	1	2	3	4	5	6	7	8	9	10	11	12	13	14	15	
1	4	3	4	3	2	2	4	4	4	3	4	3	4	3	3	50
2	3	3	3	2	2	2	3	3	3	1	2	2	3	3	3	38
3	3	3	3	2	3	3	4	4	3	3	3	3	3	3	3	46
4	3	3	3	4	3	3	4	4	4	2	4	2	3	3	3	48
5	3	3	3	2	2	2	2	3	3	3	3	3	4	3	3	42
6	3	4	3	3	3	3	4	4	3	3	4	3	3	3	3	49
7	3	4	3	3	3	3	3	3	3	3	3	3	3	3	3	46
8	2	3	2	1	1	2	3	3	2	4	3	2	2	2	2	34
9	3	3	3	3	3	4	4	4	4	3	3	3	4	4	4	52
10	3	3	4	4	3	4	3	3	4	2	3	2	2	4	4	48
11	4	4	4	2	3	3	3	4	3	3	3	3	3	3	3	48
12	2	3	2	1	2	2	3	3	3	3	3	3	3	4	4	41
13	2	3	2	2	2	2	3	3	3	2	2	2	3	2	2	35
14	3	3	3	2	2	3	4	4	4	2	3	2	3	3	3	44
15	4	4	4	2	4	4	3	4	4	2	4	1	4	4	4	52
16	4	4	1	4	4	4	4	4	1	4	4	1	4	4	1	48
17	4	4	4	3	3	3	4	4	3	3	4	3	3	3	3	51
18	2	3	3	3	3	3	3	3	3	3	3	3	3	3	3	44
19	3	3	2	3	3	2	3	3	3	1	1	1	4	4	4	40
20	4	4	4	3	2	2	3	4	4	2	4	2	4	3	4	49
21	3	3	3	3	3	3	4	4	4	3	3	3	4	4	4	51
22	4	4	1	4	4	1	4	4	1	4	4	1	4	4	1	45
23	3	3	3	2	2	3	3	4	3	2	3	2	3	3	3	42
24	3	3	3	3	3	3	4	4	3	3	4	3	3	3	3	48
25	3	3	3	2	3	3	3	3	3	2	3	2	3	3	3	42
26	4	4	4	1	4	4	4	4	4	4	4	4	4	3	3	55
27	2	3	2	2	2	2	3	4	4	2	3	2	3	3	3	40
28	4	4	4	2	3	3	3	4	4	3	3	3	3	3	3	49
29	4	4	4	2	3	3	3	4	4	3	4	4	3	3	3	51
30	2	2	2	1	1	2	2	3	2	2	3	2	3	3	3	33
31	3	3	3	2	3	3	3	3	3	3	3	3	3	3	3	44
32	4	4	4	2	3	4	3	4	4	3	4	4	2	3	3	51
33	3	3	3	2	3	3	3	3	3	3	3	3	3	3	3	44
34	4	4	3	2	3	4	4	4	4	4	4	3	4	4	4	55
35	3	3	3	3	3	3	3	3	4	3	3	3	3	3	2	45
36	3	3	3	3	3	4	4	4	3	2	3	2	4	4	4	49
37	3	4	4	3	3	3	3	3	3	2	3	2	3	3	3	45
38	3	3	2	2	3	3	3	4	3	3	3	2	4	3	3	44
39	2	3	2	2	2	2	3	3	3	2	3	2	3	3	3	38

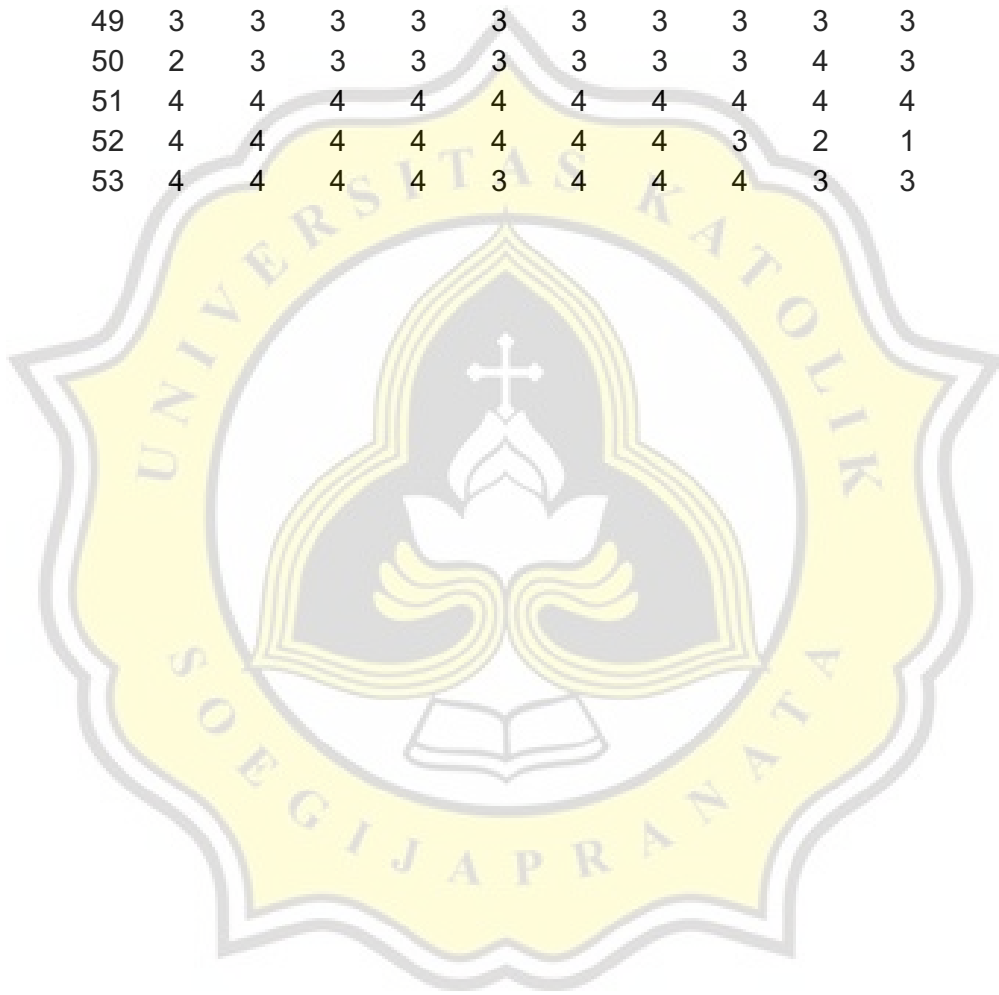
40	4	4	4	2	3	4	4	4	4	3	4	4	4	4	4	56
41	4	4	4	3	3	3	4	4	4	2	3	3	3	4	4	52
42	3	3	3	3	3	4	4	3	4	2	4	2	3	3	3	47
43	2	2	1	2	2	3	2	3	3	2	4	2	4	3	3	38
44	4	4	4	2	2	2	3	4	4	3	4	3	3	3	3	48
45	2	2	2	1	1	1	2	2	2	1	1	1	4	4	4	30
46	2	3	2	2	2	2	3	3	3	3	3	3	3	3	3	40
47	2	3	2	2	3	3	3	3	3	3	3	3	3	3	3	42
48	3	3	3	3	3	3	3	3	3	3	3	3	3	3	3	45
49	3	3	3	3	3	3	3	3	3	3	3	3	3	3	3	45
50	4	4	4	4	4	4	4	4	4	3	3	4	3	3	3	55
51	4	4	4	4	4	4	4	4	4	4	4	4	4	4	4	60
52	4	4	4	1	1	4	3	1	2	1	3	4	3	3	4	42
53	2	4	2	2	2	3	3	3	3	3	3	3	3	3	3	42






B. 3 Data Uji Coba Skala Orientasi Masa Depan

41	3	3	3	4	3	3	4	4	3	3	33
42	3	3	3	3	3	3	3	3	2	2	28
43	4	3	3	3	4	3	4	4	3	3	34
44	3	3	3	4	4	4	4	3	3	4	35
45	4	2	3	4	4	4	4	4	4	4	37
46	3	3	3	3	3	3	3	3	3	3	30
47	3	3	3	3	3	3	3	3	3	3	30
48	3	3	3	3	3	3	3	3	3	3	30
49	3	3	3	3	3	3	3	3	3	3	30
50	2	3	3	3	3	3	3	3	4	3	30
51	4	4	4	4	4	4	4	4	4	4	40
52	4	4	4	4	4	4	4	3	2	1	34
53	4	4	4	4	3	4	4	4	3	3	37





Lampiran C

Validitas Dan Reliabilitas

C.1 Validitas Dan Reliabilitas Skala Keputusan Berpacaran Beda Agama

C.2 Validitas Dan Reliabilitas Skala Religiositas

C.3 Validitas Dan Reliabilitas Skala Orientasi Masa Depan



C. 1 Validitas dan Reliabilitas Skala Keputusan Berpacaran Beda Agama

Reliability

Case Processing Summary

		N	%
Cases	Valid	53	100.0
	Excluded ^a	0	.0
	Total	53	100.0

a. Listwise deletion based on all variables in the procedure.

Reliability Statistics

Cronbach's Alpha	N of Items
.765	10

Item-Total Statistics

	Scale Mean if Item Deleted	Scale Variance if Item Deleted	Corrected Item-Total Correlation	Cronbach's Alpha if Item Deleted
KEPUTUSAN001	28.2642	14.775	.285	.763
KEPUTUSAN002	28.7736	13.679	.406	.749
KEPUTUSAN003	28.5472	14.676	.181	.784
KEPUTUSAN004	28.7736	12.755	.565	.725
KEPUTUSAN005	28.3019	14.522	.407	.750
KEPUTUSAN006	28.2830	13.861	.464	.742
KEPUTUSAN007	28.4528	13.214	.474	.739
KEPUTUSAN008	28.6415	13.811	.346	.759
KEPUTUSAN009	28.2830	13.745	.601	.729
KEPUTUSAN010	28.4528	12.445	.686	.709



C. 2 Validitas dan Reliabilitas Skala Religiositas

Reliability

Case Processing Summary

		N	%
Cases	Valid	53	100.0
	Excluded ^a	0	.0
	Total	53	100.0

a. Listwise deletion based on all variables in the procedure.

Reliability Statistics

Cronbach's Alpha	N of Items
.848	15

Item-Total Statistics

	Scale Mean if Item Deleted	Scale Variance if Item Deleted	Corrected Item-Total Correlation	Cronbach's Alpha if Item Deleted
RELIGIOSITAS001	42.5094	30.947	.723	.824
RELIGIOSITAS002	42.2830	33.015	.621	.833
RELIGIOSITAS003	42.6415	31.157	.565	.834
RELIGIOSITAS004	43.1887	33.194	.374	.846
RELIGIOSITAS005	42.9245	31.225	.661	.828
RELIGIOSITAS006	42.6981	31.484	.599	.831
RELIGIOSITAS007	42.3396	32.767	.643	.831
RELIGIOSITAS008	42.1509	32.823	.590	.833
RELIGIOSITAS009	42.3774	32.739	.489	.838
RELIGIOSITAS010	42.9623	33.691	.357	.846
RELIGIOSITAS011	42.3962	32.628	.556	.835
RELIGIOSITAS012	43.0000	32.923	.408	.844
RELIGIOSITAS013	42.3585	36.157	.160	.853
RELIGIOSITAS014	42.3962	35.398	.315	.846
RELIGIOSITAS015	42.4906	35.793	.159	.855



C. 3 Validitas dan Reliabilitas Skala Orientasi Masa Depan

Reliability

Case Processing Summary

		N	%
Cases	Valid	53	100.0
	Excluded ^a	0	.0
	Total	53	100.0

a. Listwise deletion based on all variables in the procedure.

Reliability Statistics

Cronbach's Alpha	N of Items
.879	10

Item-Total Statistics

	Scale Mean if Item Deleted	Scale Variance if Item Deleted	Corrected Item-Total Correlation	Cronbach's Alpha if Item Deleted
ORIENTASI001	29.4151	15.594	.709	.858
ORIENTASI002	29.3208	16.184	.651	.863
ORIENTASI003	29.2642	16.237	.702	.860
ORIENTASI004	29.4151	15.978	.573	.870
ORIENTASI005	29.3585	16.427	.703	.861
ORIENTASI006	29.3585	16.581	.666	.863
ORIENTASI007	29.3774	16.163	.578	.869
ORIENTASI008	29.2453	16.073	.734	.858
ORIENTASI009	29.3019	17.138	.511	.873
ORIENTASI010	29.5472	17.253	.336	.890



**Lampiran D
Data Penelitian**

D.1 Data Penelitian Variabel Keputusan Berpacaran Beda Agama

D.2 Data Penelitian Variabel Religiositas


D.3 Data Penelitian Variabel Orientasi Masa Depan




D. 1 Data Penelitian Variabel Keputusan Berpacaran Beda Agama

Subjek	Item										Total
	1	2	4	5	6	7	8	9	10		
1	4	3	3	3	4	3	3	4	4	4	31
2	3	3	3	3	2	3	3	3	3	3	26
3	3	2	3	3	3	4	3	3	3	3	27
4	3	3	3	3	4	3	3	3	3	3	28
5	4	3	3	3	3	3	3	3	3	3	28
6	4	3	3	2	3	2	2	2	2	2	23
7	3	3	3	3	3	3	3	4	3	3	28
8	1	4	4	4	4	4	1	4	4	4	30
9	3	3	3	3	3	3	3	3	3	3	27
10	3	3	3	4	3	3	3	3	4	4	29
11	3	3	3	4	3	4	1	3	3	3	27
12	4	3	3	3	4	3	3	3	3	3	29
13	3	2	2	3	3	3	3	3	3	3	25
14	3	3	4	4	4	4	3	4	4	4	33
15	4	4	4	4	4	3	4	4	4	4	35
16	4	4	1	4	4	1	4	4	1	1	27
17	4	4	4	3	2	3	2	3	3	3	28
18	4	3	3	4	4	2	3	3	2	2	28
19	4	4	3	4	4	4	4	4	4	4	35
20	4	4	4	4	4	4	4	4	4	4	36
21	3	3	2	3	3	3	2	3	3	3	25
22	2	2	1	4	4	1	4	4	1	1	23
23	3	3	3	3	3	3	3	3	3	3	27
24	3	3	3	3	3	3	2	3	3	3	26
25	3	3	3	3	3	3	3	3	3	3	27
26	4	2	2	3	2	4	4	4	4	4	29
27	3	1	2	4	4	4	4	4	4	4	30
28	3	2	2	4	3	3	2	3	3	3	25
29	4	4	4	4	4	4	4	4	4	4	36
30	4	2	2	3	3	3	2	3	3	3	25
31	3	3	3	3	3	3	3	3	3	3	27
32	4	3	3	3	4	4	4	4	4	4	33
33	3	2	2	3	3	3	3	3	3	3	25
34	4	3	3	3	4	4	4	4	4	4	33
35	4	4	4	3	3	4	2	3	3	3	30
36	4	4	4	4	4	4	4	4	4	4	36
37	4	2	2	2	2	2	2	3	2	2	21
38	4	3	3	3	4	4	2	3	3	3	29
39	3	2	3	4	4	4	3	3	3	3	29
40	4	2	2	3	4	3	3	3	3	3	27

41	4	3	3	4	4	3	3	4	4	32
42	3	2	2	3	3	3	3	3	3	25
43	3	3	3	4	4	4	4	4	3	32
44	4	2	4	3	3	4	2	4	4	30
45	3	4	4	4	4	4	4	4	4	35
46	3	2	2	3	3	3	3	3	3	25
47	3	3	3	3	3	3	3	3	3	27
48	3	3	3	3	3	3	3	3	3	27
49	3	3	3	3	3	3	3	3	3	27
50	3	2	2	3	2	3	2	2	2	21
51	3	2	2	3	3	3	3	3	3	25
52	3	2	2	4	4	1	4	4	4	28
53	4	4	4	4	4	4	4	4	4	36

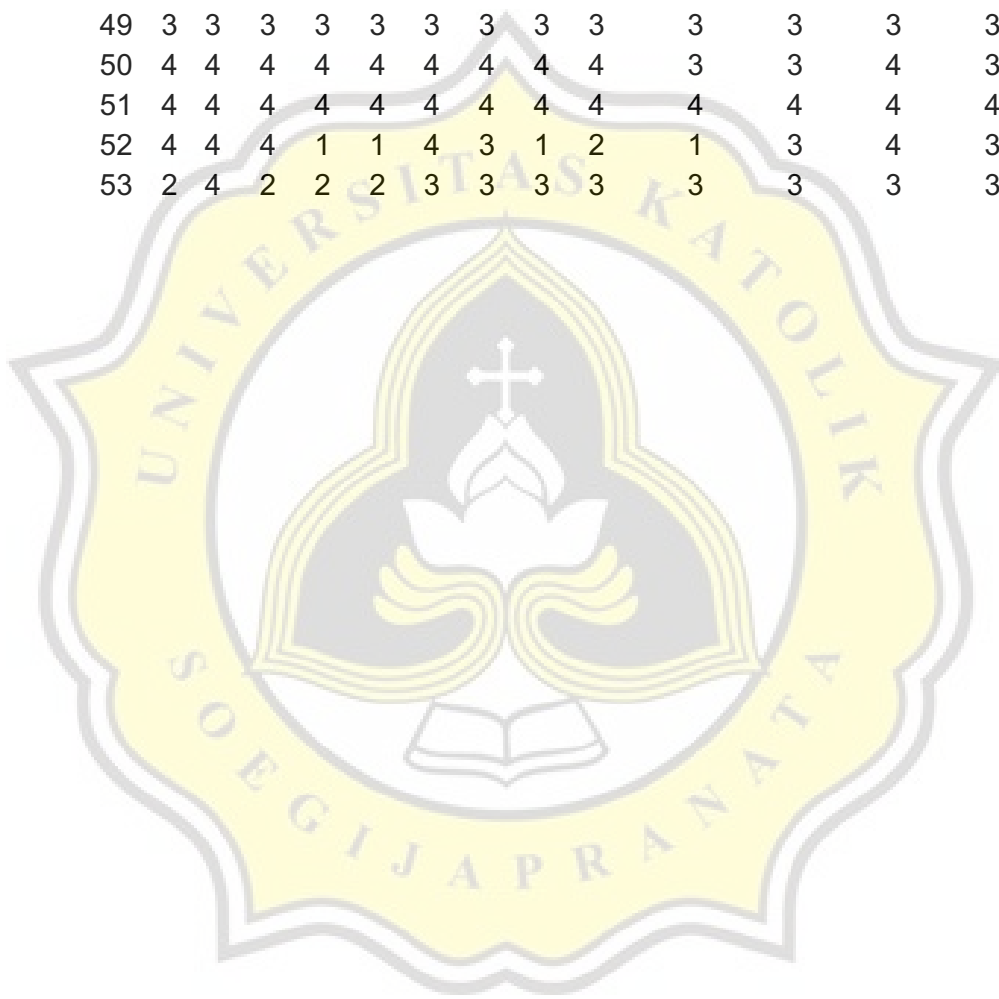




D. 2 Data Penelitian Variabel Religiositas

Subjek	Item														Total
	1	2	3	4	5	6	7	8	9	10	11	12	14		
1	4	3	4	3	2	2	4	4	4	3	4	3	3	43	
2	3	3	3	2	2	2	3	3	3	1	2	2	3	32	
3	3	3	3	2	3	3	4	4	3	3	3	3	3	40	
4	3	3	3	4	3	3	4	4	4	2	4	2	3	42	
5	3	3	3	2	2	2	2	3	3	3	3	3	3	35	
6	3	4	3	3	3	3	4	4	3	3	4	3	3	43	
7	3	4	3	3	3	3	3	3	3	3	3	3	3	40	
8	2	3	2	1	1	2	3	3	2	4	3	2	2	30	
9	3	3	3	3	3	4	4	4	4	3	3	3	4	44	
10	3	3	4	4	3	4	3	3	4	2	3	2	4	42	
11	4	4	4	2	3	3	3	4	3	3	3	3	3	42	
12	2	3	2	1	2	2	3	3	3	3	3	3	4	34	
13	2	3	2	2	2	2	3	3	3	2	2	2	2	30	
14	3	3	3	2	2	3	4	4	4	2	3	2	3	38	
15	4	4	4	2	4	4	3	4	4	2	4	1	4	44	
16	4	4	1	4	4	4	4	4	1	4	4	1	4	43	
17	4	4	4	3	3	3	4	4	3	3	4	3	3	45	
18	2	3	3	3	3	3	3	3	3	3	3	3	3	38	
19	3	3	2	3	3	2	3	3	3	1	1	1	4	32	
20	4	4	4	3	2	2	3	4	4	2	4	2	3	41	
21	3	3	3	3	3	3	4	4	4	3	3	3	4	43	
22	4	4	1	4	4	1	4	4	1	4	4	1	4	40	
23	3	3	3	2	2	3	3	4	3	2	3	2	3	36	
24	3	3	3	3	3	3	4	4	3	3	4	3	3	42	
25	3	3	3	2	3	3	3	3	3	2	3	2	3	36	
26	4	4	4	1	4	4	4	4	4	4	4	4	3	48	
27	2	3	2	2	2	2	3	4	4	2	3	2	3	34	
28	4	4	4	2	3	3	3	4	4	3	3	3	3	43	
29	4	4	4	2	3	3	3	4	4	3	4	4	3	45	
30	2	2	2	1	1	2	2	3	2	2	3	2	3	27	
31	3	3	3	2	3	3	3	3	3	3	3	3	3	38	
32	4	4	4	2	3	4	3	4	4	3	4	4	3	46	
33	3	3	3	2	3	3	3	3	3	3	3	3	3	38	
34	4	4	3	2	3	4	4	4	4	4	4	3	4	47	
35	3	3	3	3	3	3	3	3	4	3	3	3	3	40	
36	3	3	3	3	3	4	4	4	3	2	3	2	4	41	
37	3	4	4	3	3	3	3	3	3	2	3	2	3	39	
38	3	3	2	2	3	3	3	4	3	3	3	2	3	37	
39	2	3	2	2	2	2	3	3	3	2	3	2	3	32	
40	4	4	4	2	3	4	4	4	4	3	4	4	4	48	


41	4	4	4	3	3	3	4	4	4	2	3	3	4	45
42	3	3	3	3	3	4	4	3	4	2	4	2	3	41
43	2	2	1	2	2	3	2	3	3	2	4	2	3	31
44	4	4	4	2	2	2	3	4	4	3	4	3	3	42
45	2	2	2	1	1	1	2	2	2	1	1	1	4	22
46	2	3	2	2	2	2	3	3	3	3	3	3	3	34
47	2	3	2	2	3	3	3	3	3	3	3	3	3	36
48	3	3	3	3	3	3	3	3	3	3	3	3	3	39
49	3	3	3	3	3	3	3	3	3	3	3	3	3	39
50	4	4	4	4	4	4	4	4	4	3	3	4	3	49
51	4	4	4	4	4	4	4	4	4	4	4	4	4	52
52	4	4	4	1	1	4	3	1	2	1	3	4	3	35
53	2	4	2	2	2	3	3	3	3	3	3	3	3	36





D. 3 Data Penelitian Variabel Orientasi Masa Depan

41	3	3	3	4	3	3	4	4	3	3	33
42	3	3	3	3	3	3	3	3	2	2	28
43	4	3	3	3	4	3	4	4	3	3	34
44	3	3	3	4	4	4	4	3	3	4	35
45	4	2	3	4	4	4	4	4	4	4	37
46	3	3	3	3	3	3	3	3	3	3	30
47	3	3	3	3	3	3	3	3	3	3	30
48	3	3	3	3	3	3	3	3	3	3	30
49	3	3	3	3	3	3	3	3	3	3	30
50	2	3	3	3	3	3	3	3	4	3	30
51	4	4	4	4	4	4	4	4	4	4	40
52	4	4	4	4	4	4	4	3	2	1	34
53	4	4	4	4	3	4	4	4	3	3	37





LAMPIRAN E
Uji Asumsi
E.1 Uji Normalitas
E.2 Uji Linearitas



E. 1 Uji Normalitas

Uji Normalitas Religiositas dan Keputusan Berpacaran Beda Agama

One-Sample Kolmogorov-Smirnov Test

		Unstandardized Residual
N		53
Normal Parameters ^{a,b}	Mean	.0000000
	Std. Deviation	3.81119384
Most Extreme Differences	Absolute	.111
	Positive	.111
	Negative	-.071
Test Statistic		.111
Asymp. Sig. (2-tailed)		.099 ^c

a. Test distribution is Normal.

b. Calculated from data.

c. Lilliefors Significance Correction.

Uji Normalitas Orientasi Masa Depan dan Keputusan Berpacaran Beda Agama

One-Sample Kolmogorov-Smirnov Test

		Unstandardized Residual
N		53
Normal Parameters ^{a,b}	Mean	.0000000
	Std. Deviation	3.05062037
Most Extreme Differences	Absolute	.088
	Positive	.079
	Negative	-.088
Test Statistic		.088
Asymp. Sig. (2-tailed)		.200 ^{c,d}

a. Test distribution is Normal.

b. Calculated from data.

c. Lilliefors Significance Correction.

d. This is a lower bound of the true significance.



E. 2 Uji Linieritas

Case Processing Summary

	Cases					
	Included		Excluded		Total	
	N	Percent	N	Percent	N	Percent
KEPUTUSAN (Y) * RELIGIOSITAS (X1)	53	100.0%	0	0.0%	53	100.0%

Report

KEPUTUSAN (Y)

RELIGIOSITAS (X1)	Mean	N	Std. Deviation
22.00	35.0000	1	.
27.00	25.0000	1	.
30.00	27.5000	2	3.53553
31.00	32.0000	1	.
32.00	30.0000	3	4.58258
34.00	28.0000	3	2.64575
35.00	28.0000	2	.00000
36.00	29.2500	4	4.50000
37.00	29.0000	1	.
38.00	28.2500	4	3.40343
39.00	25.0000	3	3.46410
40.00	27.0000	4	2.94392
41.00	32.3333	3	6.35085
42.00	28.0000	5	1.58114
43.00	26.2000	5	3.03315
44.00	31.0000	2	5.65685
45.00	32.0000	3	4.00000
46.00	33.0000	1	.
47.00	33.0000	1	.
48.00	28.0000	2	1.41421
49.00	21.0000	1	.
52.00	25.0000	1	.
Total	28.5472	53	3.83088

ANOVA Table

			Sum of Squares	df	Mean Square	F	Sig.
KEPUTUSAN (Y) * RELIGIOSITAS (X1)	Between Groups	(Combined) Linearity	355.665	21	16.936	1.289	.255
		Deviation from Linearity	7.822	1	7.822	.595	.446
			347.844	20	17.392	1.323	.236
	Within Groups		407.467	31	13.144		
	Total		763.132	52			

Case Processing Summary

	Cases					
	Included		Excluded		Total	
	N	Percent	N	Percent	N	Percent
KEPUTUSAN (Y) * ORIENTASI (X2)	53	100.0%	0	0.0%	53	100.0%

Report

KEPUTUSAN (Y)

ORIENTASI (X2)	Mean	N	Std. Deviation
22.00	25.0000	1	.
26.00	29.0000	2	1.41421
27.00	21.0000	1	.
28.00	27.0000	2	2.82843
29.00	26.0000	6	1.78885
30.00	25.9167	12	1.88092
31.00	26.0000	4	2.16025
32.00	31.0000	2	2.82843
33.00	32.0000	3	3.00000
34.00	30.0000	3	2.00000
35.00	31.5000	2	2.12132
36.00	30.0000	2	4.24264
37.00	33.0000	3	4.35890
38.00	29.0000	1	.
39.00	30.5000	2	.70711
40.00	32.0000	7	4.83046
Total	28.5472	53	3.83088

ANOVA Table

			Sum of Squares	df	Mean Square	F	Sig.
KEPUTUSAN (Y) * ORIENTASI (X2)	Between Groups	(Combined)	449.215	15	29.948	3.530	.001
		Linearity	279.205	1	279.205	32.909	.000
		Deviation from Linearity	170.010	14	12.144	1.431	.188
	Within Groups		313.917	37	8.484		
Total			763.132	52			



LAMPIRAN F
Uji Hipotesis
F.1 UJI HIPOTESIS



F.1 UJI HIPOTESIS

Variables Entered/Removed^a

Model	Variables Entered	Variables Removed	Method
1	ORIENTASI (X2), RELIGIOSITAS (X1) ^b		Enter

a. Dependent Variable: KEPUTUSAN (Y)

b. All requested variables entered.

Model Summary

Model	R	R Square	Adjusted R Square	Std. Error of the Estimate
1	.663 ^a	.440	.418	2.92367

a. Predictors: (Constant), ORIENTASI (X2), RELIGIOSITAS (X1)

ANOVA^a

Model		Sum of Squares	df	Mean Square	F	Sig.
1	Regression	335.740	2	167.870	19.639	.000 ^b
	Residual	427.392	50	8.548		
	Total	763.132	52			

a. Dependent Variable: KEPUTUSAN (Y)

b. Predictors: (Constant), ORIENTASI (X2), RELIGIOSITAS (X1)

Coefficients^a

Model		Unstandardized Coefficients		Standardized Coefficients	t	Sig.
		B	Std. Error	Beta		
1	(Constant)	16.728	3.590		4.659	.000
	RELIGIOSITAS (X1)	-.184	.072	-.282	-2.572	.013
	ORIENTASI (X2)	.584	.094	.680	6.194	.000

a. Dependent Variable: KEPUTUSAN (Y)



LAMPIRAN G

Kategorisasi Frekuensi Item

G.1 Kategorisasi Item Skala Keputusan Berpacaran Beda Agama

G.2 Kategorisasi Item Skala Religiositas

G.3 Kategoriasi Item Skala Orientasi Masa Depan



G. 1 Kategorisasi Item Skala Keputusan Berpacaran Beda Agama

KATEGORISASI KEPUTUSAN BERPACARAN BEDA AGAMA

		Frequency	Percent	Valid Percent	Cumulative Percent
Valid	Rendah	10	18.9	18.9	18.9
	Sedang	31	58.5	58.5	77.4
	Tinggi	12	22.6	22.6	100.0
	Total	53	100.0	100.0	





G. 2 Kategorisasi Item Skala Religiositas

KATEGORISASI RELIGIOSITAS

		Frequency	Percent	Valid Percent	Cumulative Percent
Valid	Rendah	8	15.1	15.1	15.1
	Sedang	39	73.6	73.6	88.7
	Tinggi	6	11.3	11.3	100.0
	Total	53	100.0	100.0	





G. 3 Kategorisasi Item Skala Orientasi Masa Depan

KATEGORISASI ORIENTASI MASA DEPAN

		Frequency	Percent	Valid Percent	Cumulative Percent
Valid	Rendah	6	11.3	11.3	11.3
	Sedang	37	69.8	69.8	81.1
	Tinggi	10	18.9	18.9	100.0
	Total	53	100.0	100.0	





Lampiran H
Surat-Surat Penelitian
H.1 Surat Keterangan Penelitian
H.2 Bukti Penelitian
H.3 Bukti Plagiasi



H. 1 Surat Keterangan Penelitian

FAKULTAS PSIKOLOGI
Jl. Pawiyatan Luhur IV/1 Bendan Duwur Semarang 50234
Telp. (024) 8441555, 8505003 (hunting) Fax. (024) 8415429 - 8445265
e-mail: unika@unika.ac.id http://www.unika.ac.id



SURAT KETERANGAN PENELITIAN

Nomor : 0791/B.7.3/FP/IV/2022

Dengan ini menerangkan bahwa mahasiswa berikut :

N a m a : Donna Kurnia Prihadi
N I M : 18.E1.0049
Tempat/Tanggal Lahir : Semarang, 01 Oktober 2000
Alamat : Kp. Plampitan no 89, Semarang
Pekerjaan : Mahasiswa Aktif Fakultas Psikologi Program Studi Sarjana Psikologi
No. Hp : 085855185253

Sedang melakukan proses pengambilan data penelitian Skripsi dengan judul "**Hubungan antara Religiositas dan Orientasi Masa Depan dengan Pengambilan Keputusan Berpacaran Beda Agama**", dibawah bimbingan Dosen pembimbing **Dr. Y. Bagus Wismanto, MS.**

Proses pengambilan data berlangsung pada 26 April 2022, di Universitas Katolik Soegijapranata Semarang.

Demikian Surat Keterangan ini diterbitkan untuk dapat dipergunakan sebagaimana mestinya.

Semarang, 26 April 2022

Ka. Progdi. Sarjana Psikologi,



Dr. Suparmi, M. Psi.
NPP:058.1.1992.105



H. 2 Bukti Penelitian

Agar data yang saya dapatkan ini dapat dipertanggung jawabkan di hadapan dewan penguji, maka saya membutuhkan kesediaan teman-teman, yang dibuktikan dengan memilih opsi 'bersedia' pada pilihan di bawah ini.

58 jawaban





H. 3 Bukti Plagiasi

Similarity Report

PAPER NAME

18.E1.0049.docx

WORD COUNT

10341 Words

CHARACTER COUNT

68539 Characters

PAGE COUNT

55 Pages

FILE SIZE

53.5KB

SUBMISSION DATE

May 20, 2022 8:07 AM GMT+7

REPORT DATE

May 20, 2022 8:09 AM GMT+7

● **17% Overall Similarity**

The combined total of all matches, including overlapping sources, for each database.

- 15% Internet database
- Crossref database
- 12% Submitted Works database
- 3% Publications database
- Crossref Posted Content database

● **Excluded from Similarity Report**

- Bibliographic material
- Cited material
- Manually excluded text blocks
- Quoted material
- Small Matches (Less than 8 words)