

LAMPIRAN A

SKALA PENELITIAN

**A-1 Skala Kecemasan
Menghadapi Dunia
Kerja**

**A-2 Skala *Adversity
Intelligence***



**A-1 Skala Kecemasan
Menghadapi Dunia
Kerja**

SKALA 1

IDENTITAS RESPONDEN

Nama :

Fakultas :

Semester saat ini :

PETUNJUK PENGISIAN SKALA

Di bawah ini ada beberapa pernyataan, mohon kesediaan teman-teman untuk memberikan jawaban sesuai dengan perasaan/kondisi teman-teman. Isilah sejujur-jujurnya, tidak ada jawaban yang salah, semua jawaban benar.

SS : Sangat Sesuai

S : Sesuai

TS : Tidak Sesuai

STS : Sangat Tidak Sesuai

No	Pernyataan	SS	S	TS	STS
1.	Saya memiliki pemikiran, kalau saya akan gagal pada saat menghadapi tes kerja				
2.	Saya mengabaikan orang yang memberi informasi mengenai dunia kerja				
3.	Telapak tangan saya mengeluarkan keringat, saat ditanya "setelah lulus akan bekerja apa?"				
4.	Saya merasa gelisah bila ditanya "setelah lulus mau bekerja dimana?"				
5.	Saya memiliki pemikiran, kalau saya akan sulit beradaptasi dengan lingkungan kerja				
6.	Saya mengalihkan pembicaraan saat membahas seputar dunia kerja				
7.	Saya kehilangan nafsu makan saat harus memikirkan mengenai dunia kerja				
8.	Saya merasa sedih, saat teman-teman saya lebih memilih bermain game daripada mencari informasi mengenai dunia kerja				
9.	Saya berpikir, kalau saya tidak memiliki skill apa-apa untuk mendapatkan pekerjaan				

10.	Saya membaca kisah tentang orang-orang yang sukses dalam berkarir				
11	Badan saya gemetar, saat mendengar cerita orang lain tentang sulitnya mencari pekerjaan				
12	Saya merasa gugup, saat orang-orang disekitar saya membahas mengenai dunia kerja				
13	Saya dapat memikirkan solusi yang tepat, saat saya menghadapi permasalahan dalam dunia kerja				
14	Saya lebih memilih pergi dengan teman, dibandingkan mencari pekerjaan yang belum pasti				
15	Otot-otot saya rileks saat membicarakan seputar dunia kerja				
16	Saya merasa panik, saat membaca berita mengenai banyaknya pengangguran di Indonesia				
17	Saya merasa senang saat ditanya “akan bekerja dimana?”, karena saya memiliki jawaban yang pasti				
18	Saya memiliki pemikiran kalau keluarga saya tidak pernah mendukung saya dalam mencari pekerjaan				
19	Saya berpikir kalau saya tidak siap dalam menghadapi dunia kerja				
20	Saya lebih suka bermain game, daripada mencari informasi mengenai dunia kerja				
21	Datang ke acara <i>job fair</i> , bagi saya adalah kegiatan yang buang-buang waktu				
22	Jantung saya berdetak cepat, saat mendengar berita banyak karyawan di PHK				
23	Badan saya lemas saat memikirkan persaingan dalam mendapatkan pekerjaan				
24	Saya merasa sedih saat ditanya oleh orang tua “kapan lulus dan mulai bekerja?”				



**A-2 Skala Adversity
Intelligence**

SKALA 2

PETUNJUK PENGISIAN SKALA

Di bawah ini ada beberapa pernyataan, mohon kesediaan teman-teman untuk memberikan jawaban sesuai dengan perasaan/kondisi teman-teman. Isilah sejujur-jujurnya, tidak ada jawaban yang salah, semua jawaban benar.

SS : Sangat Sesuai

S : Sesuai

TS : Tidak Sesuai

STS : Sangat Tidak Sesuai

No	Pernyataan	SS	S	TS	STS
1.	Saya mampu mengendalikan emosi, saat saya berhadapan dengan masalah				
2.	Meskipun banyak kesulitan yang saya hadapi, saya terus berjuang untuk menyelesaikannya				
3.	Saya cenderung beranggapan kalau kesulitan yang saya alami juga dialami banyak orang, sehingga saya dapat mengatasinya juga				
4.	Saya merasa keadaan sulit yang saya alami memang sudah menjadi nasib saya, sehingga saya hanya bisa pasrah saja				
5.	Saya merasa takut tidak bisa menyelesaikan tugas-tugas saya				
6.	Saya cenderung menghindari tugas-tugas yang menurut saya berat atau sulit				
7.	Saya berusaha mencari tahu sumber kesalahan-kesalahan yang saya buat				
8.	Saya tidak merasa gagal saat saya melakukan kesalahan, karena saya akan mencoba lagi				
9.	Saya siap untuk menerima konsekuensi atas kesalahan yang saya buat				
10.	Saya merasa permasalahan dalam hidup saya disebabkan oleh orang lain				
11.	Saya takut menerima konsekuensi saat saya melakukan kesalahan				

12	Saya selalu menyalahkan diri sendiri saat permasalahan muncul dalam hidup saya				
13	Saya mengatasi dan menyelesaikan permasalahan yang muncul secepat mungkin, agar tidak mempengaruhi hal lain				
14	Saya merasa tidak terlalu terpengaruh dengan masalah-masalah yang saya alami				
15	Saya dapat menikmati liburan tanpa memikirkan tugas-tugas yang ada				
16	Masalah yang saya hadapi, menghambat kinerja saya				
17	Kesulitan yang saya hadapi menunjukkan ketidakmampuan saya dalam bekerja				
18	Liburan saya kacau, karena saya selalu memikirkan tugas-tugas saya				
19	Saya orang yang tidak terlalu berlarut larut dalam kesedihan				
20	Saya perlu meningkatkan kemampuan saya untuk mengatasi masalah yang ada				
21	Apa yang saya capai merupakan keberhasilan dari diri saya sendiri				
22	Saya merasa masalah yang saya hadapi tidak akan pernah selesai				
23	Saya menyerah saat menghadapi permasalahan yang menurut saya berat				
24	Saya merasa ada hambatan saat saya ingin mencapai tujuan				



**LAMPIRAN B
DATA UJI COBA**

**B-1 Data Uji Coba Kecemasan Menghadapi
Dunia Kerja**

B-2 Data Uji Coba *Adversity Intelligence*



**B-1 Data Uji Coba Kecemasan Menghadapi
Dunia Kerja**

Subjek	Tabulasi Skala Kecemasan Menghadapi Dunia Kerja																								Xtotal
	Y1	Y2	Y3	Y4	Y5	Y6	Y7	Y8	Y9	Y10	Y11	Y12	Y13	Y14	Y15	Y16	Y17	Y18	Y19	Y20	Y21	Y22	Y23	Y24	
1	2	2	3	3	2	2	2	3	2	2	2	3	2	2	3	3	3	2	2	2	2	3	2	2	56
2	2	1	2	3	2	1	2	2	2	2	3	2	1	2	2	2	1	2	1	2	2	2	3	46	
3	2	2	2	2	3	2	2	3	2	2	2	2	2	2	2	3	2	2	2	2	2	2	2	51	
4	1	1	2	3	1	2	1	1	2	3	2	3	2	4	2	2	2	1	2	3	2	1	2	49	
5	3	2	3	3	2	2	2	3	2	2	3	3	2	2	3	3	3	2	2	2	2	3	3	59	
6	2	1	1	3	2	2	2	4	2	1	1	3	2	1	1	2	4	3	2	1	1	1	3	48	
7	2	2	2	2	2	2	2	3	2	3	2	2	2	2	2	2	3	2	2	3	2	2	2	52	
8	3	2	1	3	3	2	2	4	2	2	2	3	2	1	3	2	3	1	3	1	1	1	1	49	
9	3	2	3	3	2	2	2	3	2	2	2	2	3	2	3	2	3	1	1	2	2	2	2	54	
10	2	2	1	4	3	1	3	2	3	1	3	4	2	4	3	4	4	2	4	2	2	2	4	66	
11	2	2	2	2	2	2	2	1	2	2	2	2	2	2	3	3	2	1	2	3	2	3	3	51	
12	2	1	3	2	2	1	1	4	2	3	2	2	2	3	2	1	3	2	2	2	2	2	2	51	
13	3	1	1	4	1	1	3	4	4	3	1	3	2	1	4	3	4	2	3	2	1	2	2	58	
14	3	2	2	3	2	2	2	2	2	2	3	2	2	2	2	2	3	2	2	2	2	2	3	54	
15	3	3	4	4	3	3	3	3	4	2	3	3	3	4	2	4	3	3	3	4	4	3	4	79	
16	1	1	1	1	1	1	1	2	2	2	1	1	2	2	1	1	1	1	1	3	1	1	1	31	
17	2	1	1	1	1	1	1	3	1	3	1	1	2	1	2	1	2	1	1	1	1	1	1	32	
18	2	1	2	3	2	1	1	3	2	1	2	2	2	2	2	2	2	1	1	2	1	2	2	44	
19	4	2	3	3	4	2	4	4	3	2	2	3	3	3	3	2	4	1	4	2	2	4	4	70	
20	2	2	2	2	2	2	2	2	2	3	2	2	2	3	2	2	3	2	2	2	2	2	2	51	
21	2	2	2	2	3	2	2	2	2	2	3	2	2	2	3	3	3	2	2	2	2	3	3	55	
22	2	2	1	1	1	1	1	1	2	4	2	2	1	2	1	1	2	1	2	2	2	2	2	39	
23	2	2	1	3	4	2	2	1	3	1	2	3	2	3	2	2	3	2	2	2	2	2	2	52	
24	3	2	3	3	2	2	2	2	3	2	3	3	2	2	3	3	3	2	2	2	2	2	2	58	
25	2	1	3	2	2	1	3	2	1	1	2	1	2	2	4	1	2	2	1	1	1	1	2	41	
26	2	2	2	2	2	2	2	3	3	3	2	3	3	2	2	3	3	3	3	3	3	2	2	59	
27	2	2	2	2	3	2	2	3	2	2	2	2	2	2	2	2	2	3	2	2	2	2	2	51	
28	2	1	2	4	2	1	1	4	3	2	1	3	2	2	3	4	4	2	2	1	1	2	3	55	
29	2	1	3	3	2	2	2	2	2	1	2	2	2	3	3	2	3	2	3	2	2	2	2	53	
30	3	2	3	2	2	2	2	4	2	2	2	2	2	4	3	2	3	2	2	4	2	2	2	58	
31	1	2	4	4	3	2	2	3	3	2	2	2	2	3	3	2	3	2	3	2	2	2	4	60	
32	2	3	3	3	2	3	2	3	2	2	2	3	2	2	3	3	3	4	2	2	2	3	3	62	
33	1	2	2	3	2	2	2	1	2	2	2	1	2	2	2	2	4	2	2	1	2	2	3	50	

34	2	2	2	2	2	2	2	2	3	2	2	3	3	2	2	3	3	2	2	3	2	3	2	3	3	57
35	2	2	1	2	2	2	2	2	3	2	3	2	2	3	1	3	2	3	2	2	2	2	2	2	2	51
36	2	2	2	2	2	2	2	2	3	2	2	2	2	2	2	2	3	2	2	2	2	3	2	2	2	51
37	2	1	3	3	2	1	1	4	2	1	2	2	3	2	3	4	2	1	2	3	1	1	1	1	1	48
38	3	1	2	4	3	4	1	2	4	2	3	4	2	2	3	4	3	1	3	1	2	3	3	4	4	64
39	2	2	2	2	2	2	2	2	2	2	2	2	3	2	2	2	2	1	2	1	1	2	2	2	2	46
40	3	3	3	3	4	2	2	4	4	4	1	3	3	4	3	2	3	2	4	3	3	2	3	4	4	72
41	3	2	4	4	2	3	2	2	4	1	2	3	2	2	3	3	3	2	3	2	2	2	4	2	2	62
42	1	1	1	1	1	1	1	2	2	1	3	2	1	2	1	3	1	2	1	1	1	3	1	3	1	37
43	2	2	1	2	3	2	1	4	3	1	1	1	2	3	2	1	2	1	2	4	2	2	2	2	2	48
44	1	1	1	2	2	2	2	3	2	2	2	2	2	2	2	2	2	2	2	2	3	2	3	1	47	
45	2	2	2	2	1	2	2	3	2	2	2	2	1	2	2	2	3	1	2	2	1	2	2	2	46	
46	1	1	1	1	1	1	1	4	1	4	1	4	1	3	1	1	1	1	1	1	1	1	1	4	38	
47	3	1	3	3	2	1	1	3	1	3	1	1	1	1	2	2	3	1	1	1	1	1	2	1	40	
48	2	2	3	3	2	2	2	3	2	2	2	2	2	2	3	2	2	2	2	2	2	2	2	3	53	
49	3	2	2	2	4	2	2	3	4	2	2	2	3	3	2	3	3	2	3	2	2	3	3	3	62	
50	1	1	2	2	1	2	2	3	1	1	2	2	1	2	1	2	2	1	1	2	1	1	1	2	37	





B-2 Data Uji Coba Adversity Intelligence

Tabulasi Skala Adversity Intelligence																									
Subjek	X1	X2	X3	X4	X5	X6	X7	X8	X9	X10	X11	X12	X13	X14	X15	X16	X17	X18	X19	X20	X21	X22	X23	X24	Xtotal
1	3	3	3	3	2	3	3	3	3	3	3	3	3	3	2	3	3	2	3	2	3	3	3	3	68
2	3	3	3	4	2	3	3	3	3	3	2	2	3	2	2	3	4	2	2	4	2	3	3	2	66
3	3	4	4	4	2	4	3	4	4	3	3	4	3	3	2	3	3	3	3	3	3	4	4	2	78
4	3	4	4	3	2	3	3	4	3	3	3	4	3	3	2	2	3	3	4	2	4	4	3	1	73
5	3	3	3	3	3	3	3	3	4	3	3	3	3	2	2	3	3	2	2	3	2	4	3	3	69
6	4	4	4	2	3	4	4	4	4	2	2	2	4	1	4	3	4	4	3	4	3	2	4	1	76
7	3	3	3	3	2	3	3	3	3	3	2	3	3	2	1	2	3	2	3	3	2	2	3	2	62
8	2	4	4	2	2	2	4	3	4	4	4	2	3	1	1	2	4	4	2	3	4	4	4	2	71
9	3	4	3	3	2	3	3	3	3	3	3	3	3	2	3	3	3	2	2	3	3	3	3	2	68
10	2	4	4	4	1	3	4	1	4	4	3	3	4	2	1	1	3	1	1	4	4	4	3	1	66
11	3	3	4	2	2	3	3	2	3	3	2	3	3	2	2	2	2	3	3	3	3	3	3	2	64
12	3	3	3	3	3	3	3	4	4	4	2	3	4	3	3	3	3	3	3	4	2	4	3	2	75
13	4	3	3	3	2	3	3	2	3	3	3	1	3	3	2	2	2	3	4	4	2	3	2	2	65
14	3	3	3	3	3	3	3	3	3	3	3	3	3	2	2	3	3	3	3	3	3	3	3	2	69
15	2	2	1	2	2	1	2	2	2	1	1	2	2	2	2	2	1	1	3	3	2	2	2	1	43
16	3	4	3	2	4	4	4	4	4	3	3	3	4	4	3	4	4	3	1	4	3	4	4	2	81
17	3	4	4	4	4	4	4	4	4	4	4	2	4	4	1	4	4	4	4	4	4	4	4	2	88
18	3	3	3	3	2	2	3	4	4	3	3	4	4	3	3	3	3	3	3	4	2	3	3	3	74
19	3	3	3	2	3	4	3	2	3	4	2	1	3	2	3	2	2	3	3	3	2	2	3	1	62
20	3	3	3	3	3	3	3	3	3	3	3	3	3	3	2	2	3	3	3	3	2	3	3	2	68
21	3	3	2	3	2	3	3	2	3	3	3	2	2	2	3	3	3	3	3	3	2	2	3	2	63
22	4	3	4	2	2	3	4	4	4	4	4	1	4	2	2	4	3	3	3	4	2	3	3	2	74
23	4	4	4	2	3	4	4	4	4	4	3	3	2	2	2	3	3	3	2	2	2	2	1	2	69
24	3	3	3	3	2	2	3	3	3	3	2	2	3	2	2	2	2	2	1	3	4	3	3	2	61
25	4	4	3	4	4	3	4	3	3	2	3	2	4	2	4	3	2	3	1	4	4	3	3	2	74
26	3	3	3	3	2	3	3	3	3	3	3	3	3	2	3	2	3	3	3	3	3	3	3	2	68
27	3	4	4	3	3	3	3	3	3	3	3	3	3	3	4	3	3	4	3	3	3	3	3	3	76
28	3	3	4	2	1	2	4	3	3	2	2	2	3	2	1	3	4	3	2	3	3	4	4	2	65
29	4	4	2	3	2	2	4	3	4	3	2	4	3	2	4	2	3	3	4	4	2	3	3	2	72
30	3	4	4	3	2	2	3	3	4	3	3	3	3	3	3	3	3	3	2	4	4	3	3	2	73
31	3	3	3	3	2	2	2	3	3	3	2	3	3	3	3	3	3	3	4	3	3	3	3	3	69
32	3	3	3	3	2	3	3	2	3	2	2	2	3	2	2	2	2	2	2	3	3	2	2	1	57
33	3	3	3	2	1	2	3	3	4	4	4	1	2	1	3	2	3	4	1	4	4	2	3	1	63
34	3	3	3	2	2	2	3	3	3	2	3	3	3	2	3	3	3	2	2	3	3	2	2	2	62

35	3	3	3	2	3	2	2	3	3	3	3	3	3	2	2	2	3	3	3	3	3	2	2	3	3	3	64
36	3	3	3	3	3	3	3	3	3	3	3	2	3	3	3	3	3	3	3	3	3	3	3	3	3	3	71
37	2	3	4	3	1	4	4	2	2	3	2	1	4	2	4	2	2	4	2	4	2	3	3	3	3	66	
38	3	4	4	4	2	4	3	3	4	4	3	2	2	3	3	2	2	3	2	3	3	3	3	4	3	73	
39	3	3	4	4	3	3	3	3	3	4	3	4	3	3	4	3	3	3	3	4	3	3	4	3	3	79	
40	2	2	1	1	1	1	2	1	3	3	1	1	3	2	3	2	2	4	4	3	3	2	1	2	2	50	
41	3	4	4	2	2	2	3	3	4	3	3	2	3	3	2	2	2	2	2	3	4	2	3	2	2	65	
42	4	4	3	3	2	4	4	4	4	4	4	4	4	3	4	4	4	3	3	4	4	4	4	4	1	86	
43	3	3	3	2	2	2	3	3	3	3	2	2	3	2	3	2	3	4	2	3	2	3	2	2	2	62	
44	3	3	3	3	3	3	3	3	3	3	3	3	3	2	2	3	3	3	3	3	2	2	3	2	2	67	
45	3	4	3	4	3	3	4	3	4	3	3	3	3	3	3	4	3	3	3	4	3	4	4	3	3	80	
46	3	3	4	3	3	4	4	4	4	2	1	2	4	4	4	2	1	3	3	3	4	2	3	2	2	72	
47	3	4	4	4	2	4	4	4	4	4	2	4	4	2	2	2	4	3	3	4	1	4	4	1	4	77	
48	3	4	4	3	2	3	3	2	3	3	3	3	2	2	2	3	3	3	2	3	2	3	3	3	3	67	
49	2	3	3	3	1	1	2	2	3	3	2	2	2	2	4	1	1	3	2	4	4	4	3	2	2	57	
50	4	3	4	3	3	3	4	4	4	3	4	3	3	3	4	3	3	3	3	4	4	4	3	4	3	82	





LAMPIRAN C

UJI VALIDITAS DAN RELIABILITAS

**C-1 Uji Validitas dan Reliabilitas Kecemasan
Menghadapi Dunia Kerja**

**C-2 Uji Validitas dan Reliabilitas *Adversity
Intelligence***



**C-1 Uji Validitas dan Reliabilitas Kecemasan
Menghadapi Dunia Kerja**

Reliability putaran 1

Scale: ALL VARIABLES

Case Processing Summary

		N	%
Cases	Valid	50	100.0
	Excluded ^a	0	.0
	Total	50	100.0

a. Listwise deletion based on all variables in the procedure.

Reliability Statistics

Cronbach's Alpha	N of Items
.889	24

Item-Total Statistics

	Scale Mean if Item Deleted	Scale Variance if Item Deleted	Corrected Item-Total Correlation	Cronbach's Alpha if Item Deleted
Y01	49.9200	86.932	.536	.883
Y02	50.3600	87.623	.595	.883
Y03	49.9200	86.361	.445	.886
Y04	49.5000	84.133	.605	.881
Y05	49.9000	84.827	.593	.882
Y06	50.2400	87.737	.534	.884
Y07	50.2000	87.796	.519	.884
Y08	49.3000	92.255	.076	.897
Y09	49.7600	83.125	.716	.878
Y10	49.9800	95.204	-.091	.899
Y11	50.0600	90.425	.315	.888
Y12	49.7200	86.859	.484	.885
Y13	50.0000	88.694	.524	.884
Y14	49.8200	87.579	.401	.887
Y15	49.6800	87.161	.476	.885
Y16	49.7600	85.370	.539	.883
Y17	49.3600	85.745	.573	.882
Y18	50.3000	88.622	.412	.886
Y19	49.9200	82.769	.775	.877
Y20	50.0400	89.590	.279	.890
Y21	50.2400	86.227	.633	.881
Y22	50.0200	86.796	.549	.883
Y23	49.7800	83.277	.711	.878
Y24	49.6000	86.204	.414	.887

Reliability putaran ke 2

Scale: ALL VARIABLES

Case Processing Summary

		N	%
Cases	Valid	50	100.0
	Excluded ^a	0	.0
	Total	50	100.0

a. Listwise deletion based on all variables in the procedure.

Reliability Statistics

Cronbach's Alpha	N of Items
.907	22

Item-Total Statistics

	Scale Mean if Item Deleted	Scale Variance if Item Deleted	Corrected Item-Total Correlation	Cronbach's Alpha if Item Deleted
Y01	45.0800	86.116	.507	.904
Y02	45.5200	86.500	.589	.903
Y03	45.0800	85.136	.448	.906
Y04	44.6600	82.637	.627	.901
Y05	45.0600	83.568	.600	.902
Y06	45.4000	86.245	.561	.903
Y07	45.3600	86.439	.534	.903
Y09	44.9200	81.953	.717	.899
Y11	45.2200	88.461	.383	.906
Y12	44.8800	85.904	.468	.905
Y13	45.1600	87.647	.509	.904
Y14	44.9800	86.347	.404	.907
Y15	44.8400	85.974	.477	.905
Y16	44.9200	83.749	.569	.902
Y17	44.5200	84.744	.560	.903
Y18	45.4600	87.437	.412	.906
Y19	45.0800	81.789	.762	.898
Y20	45.2000	88.571	.267	.910
Y21	45.4000	85.061	.632	.901
Y22	45.1800	85.375	.568	.903
Y23	44.9400	81.731	.739	.898
Y24	44.7600	85.002	.415	.907

Reliability putaran ke 3

Scale: ALL VARIABLES

Case Processing Summary

		N	%
Cases	Valid	50	100.0
	Excluded ^a	0	.0
	Total	50	100.0

a. Listwise deletion based on all variables in the procedure.

Reliability Statistics

Cronbach's Alpha	N of Items
.910	21

Item-Total Statistics

	Scale Mean if Item Deleted	Scale Variance if Item Deleted	Corrected Item-Total Correlation	Cronbach's Alpha if Item Deleted
Y01	43.0600	81.609	.512	.906
Y02	43.5000	82.255	.568	.905
Y03	43.0600	80.833	.440	.908
Y04	42.6400	77.990	.647	.903
Y05	43.0400	79.141	.603	.904
Y06	43.3800	81.832	.558	.905
Y07	43.3400	81.902	.541	.906
Y09	42.9000	77.724	.709	.901
Y11	43.2000	83.878	.390	.909
Y12	42.8600	81.184	.488	.907
Y13	43.1400	83.307	.494	.907
Y14	42.9600	82.447	.365	.910
Y15	42.8200	81.416	.485	.907
Y16	42.9000	79.235	.578	.905
Y17	42.5000	80.051	.582	.905
Y18	43.4400	82.945	.412	.908
Y19	43.0600	77.445	.763	.900
Y21	43.3800	80.975	.602	.904
Y22	43.1600	80.913	.570	.905
Y23	42.9200	77.259	.749	.900
Y24	42.7400	80.360	.428	.909



C-2 Uji Validitas dan Reliabilitas Adversity Intelligence

Reliability putaran 1

Scale: ALL VARIABLES

Case Processing Summary

		N	%
Cases	Valid	50	100.0
	Excluded ^a	0	.0
	Total	50	100.0

a. Listwise deletion based on all variables in the procedure.

Reliability Statistics

Cronbach's Alpha	N of Items
.853	24

Item-Total Statistics

	Scale Mean if Item Deleted	Scale Variance if Item Deleted	Corrected Item-Total Correlation	Cronbach's Alpha if Item Deleted
X1	65.9600	65.427	.441	.848
X2	65.6600	63.821	.604	.843
X3	65.7200	63.226	.496	.845
X4	66.1400	64.204	.409	.848
X5	66.7000	63.439	.452	.846
X6	66.1400	61.633	.549	.843
X7	65.7800	63.481	.576	.843
X8	66.0000	60.776	.666	.838
X9	65.6200	63.955	.577	.844
X10	65.9200	65.259	.354	.850
X11	66.3000	62.827	.505	.845
X12	66.4200	63.596	.365	.850
X13	65.9200	64.442	.459	.847
X14	66.6000	64.000	.448	.847
X15	66.3800	66.975	.111	.861
X16	66.3800	62.689	.548	.843
X17	66.1600	62.709	.513	.844
X18	66.1000	65.888	.272	.853
X19	66.3800	68.240	.042	.862
X20	65.6800	65.977	.312	.851
X21	66.1400	67.266	.113	.860
X22	66.0200	63.204	.511	.845
X23	65.9600	61.304	.674	.839
X24	66.9200	67.544	.139	.856

Reliability putaran ke 2

Scale: ALL VARIABLES

Case Processing Summary

		N	%
Cases	Valid	50	100.0
	Excluded ^a	0	.0
	Total	50	100.0

a. Listwise deletion based on all variables in the procedure.

Reliability Statistics

Cronbach's Alpha	N of Items
.886	19

Item-Total Statistics

	Scale Mean if Item Deleted	Scale Variance if Item Deleted	Corrected Item-Total Correlation	Cronbach's Alpha if Item Deleted
X1	52.8800	55.251	.429	.883
X2	52.5800	53.391	.642	.877
X3	52.6400	52.929	.515	.880
X4	53.0600	53.772	.433	.883
X5	53.6200	53.506	.434	.883
X6	53.0600	51.160	.594	.877
X7	52.7000	52.949	.625	.877
X8	52.9200	50.891	.665	.874
X9	52.5400	53.600	.603	.878
X10	52.8400	54.831	.371	.884
X11	53.2200	52.665	.514	.880
X12	53.3400	53.168	.387	.886
X13	52.8400	54.137	.471	.881
X14	53.5200	54.500	.382	.884
X16	53.3000	52.786	.533	.879
X17	53.0800	51.953	.579	.878
X20	52.6000	55.837	.292	.886
X22	52.9400	52.711	.551	.879
X23	52.8800	51.291	.683	.874





**D-1 Data Penelitian Variabel Kecemasan
Menghadapi Dunia Kerja**

Subjek	Tabulasi Skala Kecemasan Menghadapi Dunia Kerja																					Ytot
	Y1	Y2	Y3	Y4	Y5	Y6	Y7	Y8	Y9	Y10	Y11	Y12	Y13	Y14	Y15	Y16	Y17	Y18	Y19	Y20	Y21	
1	2	3	2	2	3	2	2	1	2	2	2	2	2	3	4	3	3	2	2	4	50	
2	2	3	1	2	2	1	2	3	2	2	3	4	1	2	4	1	3	2	2	2	3	47
3	2	1	1	3	2	2	2	2	1	3	2	1	1	2	4	3	2	1	1	3	3	42
4	1	4	1	1	2	1	1	1	1	1	2	1	2	1	2	3	1	2	2	1	1	32
5	2	1	3	3	2	2	2	2	2	2	2	3	3	2	3	2	3	2	2	2	3	48
6	1	1	2	3	2	1	1	1	1	1	2	2	2	2	2	1	2	2	3	3	2	37
7	1	1	1	1	1	1	1	2	1	1	2	1	1	1	1	1	1	1	1	1	1	23
8	1	1	1	1	1	1	1	2	1	1	2	2	1	1	1	1	1	1	1	1	1	24
9	2	3	1	1	2	2	1	1	1	1	2	2	2	2	3	2	2	3	2	2	2	39
10	3	2	4	4	2	3	2	4	2	3	2	2	3	3	3	2	3	2	2	4	2	57
11	1	1	1	1	3	1	1	2	1	1	4	2	2	3	3	2	1	3	3	2	2	40
12	2	2	2	2	2	2	2	2	2	2	2	2	2	2	1	2	2	2	2	2	2	41
13	2	1	3	2	2	1	1	2	2	2	2	3	2	1	3	2	2	2	2	2	3	42
14	3	1	2	2	2	2	2	2	2	2	3	2	2	2	2	2	2	2	2	2	3	44
15	3	2	2	3	2	2	2	2	2	2	2	2	2	2	2	3	2	2	2	2	2	45
16	2	2	2	2	2	2	2	2	2	2	3	2	2	2	2	1	2	1	2	2	2	41
17	1	1	2	2	1	2	2	2	2	2	2	2	2	2	2	1	2	1	2	2	2	37
18	4	2	3	3	4	2	4	3	2	3	3	3	3	2	4	1	4	2	4	4	2	62
19	2	2	2	2	2	2	2	2	2	2	2	2	3	3	2	1	2	2	3	3	2	45
20	3	1	2	4	3	4	1	4	3	4	2	2	3	4	3	1	3	2	3	3	4	59
21	2	2	2	2	2	2	2	3	2	3	3	2	2	3	3	3	3	3	2	2	2	50
22	2	2	3	3	2	2	1	3	2	2	2	2	2	3	4	1	2	1	3	3	3	48
23	2	2	2	3	1	2	2	2	2	2	2	2	2	2	3	2	1	2	2	2	2	42
24	2	2	3	3	2	2	2	2	2	3	2	2	3	3	3	2	2	2	3	2	2	49
25	2	2	1	2	3	2	1	3	1	1	2	3	2	1	2	1	2	2	2	2	2	39
26	2	2	2	2	2	2	2	2	2	2	1	2	2	3	3	2	2	1	2	2	3	43
27	2	2	2	2	1	2	2	2	2	2	1	2	2	2	3	1	2	1	2	2	2	39
28	2	1	2	3	2	1	2	2	2	3	2	1	2	2	2	1	2	2	2	2	3	41
29	1	1	1	2	3	1	1	1	1	1	1	4	1	1	1	1	1	1	1	1	4	30
30	1	1	1	1	1	1	1	1	1	4	1	3	1	1	1	1	1	1	1	1	4	29
31	2	1	3	3	2	1	1	2	2	2	3	2	3	4	2	1	2	1	1	1	1	40
32	2	1	2	3	3	1	1	3	2	2	2	2	2	3	3	1	3	1	2	2	1	42
33	3	3	2	2	1	2	2	3	2	3	3	2	2	2	2	1	2	2	2	2	2	45
34	3	2	2	4	3	2	2	3	3	3	3	2	3	4	3	1	3	2	3	4	3	58
35	2	1	3	2	2	1	3	1	2	1	2	2	4	1	2	2	1	1	1	2	1	37
36	3	2	3	3	2	2	2	3	3	3	2	2	3	3	3	2	2	2	2	2	3	52
37	3	2	2	3	3	2	2	2	2	3	2	2	2	2	3	2	3	2	2	2	4	50
38	3	2	3	4	3	2	2	3	4	4	3	2	3	3	4	2	3	1	3	4	3	61
39	2	2	2	2	2	2	2	2	2	1	1	2	1	1	2	2	2	2	1	1	1	35
40	3	2	1	3	3	2	2	2	2	3	2	1	3	2	3	1	3	1	1	1	1	42
41	2	1	2	2	2	2	2	2	2	2	2	2	2	2	2	1	1	1	1	2	2	37

42	3	1	2	2	1	2	2	2	1	1	2	1	2	3	2	1	3	2	2	2	3	40
43	4	2	1	3	2	2	2	4	2	3	3	3	2	2	4	2	3	1	2	2	4	53
44	3	2	3	4	2	3	3	3	3	3	2	3	3	2	2	3	2	2	3	3	3	56
45	2	2	1	4	3	1	3	3	3	4	2	4	3	4	4	2	4	2	2	4	4	61
46	2	2	2	2	3	2	2	2	2	2	2	2	2	2	2	3	2	2	2	2	2	44
47	3	3	3	3	4	2	2	4	1	3	3	4	3	2	3	2	4	3	2	3	4	61
48	1	1	2	2	1	2	2	1	2	2	1	2	1	2	2	1	1	1	1	1	2	31
49	2	2	2	2	2	2	2	2	2	2	2	2	2	2	3	2	2	2	2	2	2	43
50	2	2	2	3	3	2	2	2	3	3	3	3	3	3	3	2	3	2	2	3	3	54
51	3	3	4	4	3	3	3	4	3	3	3	4	2	4	3	3	3	4	3	4	4	70
52	3	3	2	3	3	2	2	3	3	3	2	3	3	3	3	2	2	2	3	3	4	57
53	3	2	4	4	2	2	2	3	4	3	1	1	3	4	3	1	2	2	3	3	4	56
54	3	2	2	3	3	3	2	3	3	3	2	3	3	3	3	2	3	2	2	3	3	56
55	3	2	1	2	2	2	1	2	2	2	2	2	2	2	3	3	2	2	3	1	2	44
56	2	2	1	3	4	2	2	3	2	3	2	3	2	2	3	2	2	2	2	2	2	48
57	1	1	1	1	1	1	1	2	3	2	1	2	1	3	1	2	1	1	3	1	3	33
58	2	2	2	3	2	2	2	2	2	2	2	1	3	3	3	2	3	2	2	2	4	48
59	1	2	4	4	3	2	2	3	2	2	2	3	3	2	3	2	3	2	2	2	4	53
60	2	2	2	2	2	2	2	2	2	2	2	3	2	2	3	2	2	2	2	2	2	44
61	2	1	2	4	2	1	1	3	1	3	2	2	3	4	4	2	2	1	2	3	3	48
62	4	2	3	3	2	2	2	3	3	2	2	3	3	2	3	2	2	1	3	4	4	55
63	2	1	1	1	1	1	1	1	1	1	2	1	2	1	2	1	1	1	1	1	1	25
64	2	2	2	2	2	2	2	2	2	2	2	2	2	2	2	2	2	3	2	2	2	43
65	2	1	3	3	3	2	2	2	2	3	1	1	3	3	3	1	2	2	2	2	3	46
66	3	2	1	2	3	2	2	2	1	3	2	2	3	1	3	2	3	1	2	2	2	44
67	3	2	3	3	3	2	2	2	3	2	2	2	3	3	3	2	2	2	2	2	3	51
68	2	2	2	2	3	2	2	2	3	2	2	2	3	3	3	2	2	2	3	3	2	49
69	2	2	3	3	2	2	2	2	2	2	2	2	3	2	2	2	2	2	2	2	3	46
70	3	1	3	3	2	1	1	1	1	1	1	1	2	2	3	1	1	1	1	2	1	33
71	2	2	2	2	2	2	2	2	2	2	2	2	2	2	3	2	2	2	3	2	2	44
72	3	3	1	4	2	4	3	3	2	4	3	4	4	3	4	2	4	2	2	3	4	64
73	2	1	2	3	2	1	1	2	2	2	2	2	2	2	2	1	1	1	2	2	3	38
74	2	2	2	3	2	2	2	3	3	2	3	4	2	3	3	1	3	2	2	3	3	52
75	2	2	1	2	2	2	2	2	2	2	3	1	3	2	3	2	2	2	2	2	2	43
76	3	2	3	3	3	2	2	3	2	2	2	2	3	2	4	2	2	2	2	3	2	51
77	2	1	2	1	2	2	2	2	1	2	2	2	1	2	2	1	1	2	2	2	3	37
78	1	2	2	3	2	2	2	2	2	1	2	2	2	2	4	2	2	2	2	3	4	46
79	3	2	2	3	2	2	2	2	3	2	2	2	2	2	3	2	2	2	2	3	3	48
80	3	1	1	4	1	1	3	4	1	3	2	1	4	3	4	2	3	1	2	2	3	49
81	3	2	3	3	2	2	2	2	3	3	2	2	3	3	3	2	2	2	3	3	2	52
82	3	2	2	2	4	2	2	4	2	2	3	3	2	3	3	2	3	2	3	3	3	55
83	2	2	2	2	3	2	2	2	2	2	2	2	2	2	3	2	2	2	2	2	2	44
84	1	1	2	3	1	2	1	2	2	3	2	4	2	2	2	1	2	2	1	2	4	42
85	2	2	1	1	1	1	1	2	3	2	2	1	2	3	3	1	1	1	3	3	3	39
86	1	1	1	2	2	2	2	2	2	2	2	2	2	2	2	2	2	3	2	3	1	40

87	2	3	3	3	2	3	2	2	2	3	2	2	3	3	3	4	2	2	3	3	3	55
88	3	3	2	2	3	3	2	2	2	2	2	2	2	2	2	1	2	4	2	2	3	49
89	2	2	1	1	1	1	1	2	2	2	1	2	1	1	2	1	2	2	2	2	1	32
90	2	2	2	2	2	2	2	2	3	3	2	2	3	3	2	2	3	3	2	3	3	50
91	3	1	3	3	3	2	3	3	3	3	2	2	3	3	3	2	2	2	3	3	3	55
92	3	1	3	3	3	3	3	3	3	3	3	3	3	3	3	1	2	2	3	4	4	59
93	3	2	3	2	2	2	2	2	2	2	2	4	3	2	3	2	2	2	2	2	2	48
94	3	3	3	3	3	3	3	3	3	3	2	3	2	3	2	3	3	3	3	3	3	60
95	3	2	3	3	2	2	2	2	2	2	3	2	3	2	3	1	1	2	2	2	3	47
96	2	2	2	3	2	1	1	2	1	2	2	1	2	3	3	1	2	2	2	2	2	40





D-2 Data Penelitian Variabel *Adversity Intelligence*

Subjek	Tabulasi Skala Adversity Intelligence																			
	X1	X2	X3	X4	X5	X6	X7	X8	X9	X10	X11	X12	X13	X14	X15	X16	X17	X18	X19	Xtot
1	3	3	3	3	2	3	3	3	3	3	2	2	2	2	2	3	3	2	3	50
2	2	3	4	2	3	1	1	2	3	1	2	3	2	2	4	2	2	3	2	44
3	4	4	4	2	3	4	4	4	4	2	2	2	4	1	3	4	4	2	4	61
4	3	4	3	4	4	3	4	4	4	2	4	3	3	3	2	3	4	3	4	64
5	4	4	2	3	2	2	4	3	4	3	2	4	3	2	2	3	4	3	3	57
6	3	3	4	3	2	3	3	2	3	3	3	2	3	2	2	2	3	3	3	52
7	4	4	4	4	3	4	3	4	4	4	3	4	4	4	4	4	4	3	4	72
8	3	4	3	2	4	4	4	4	4	3	3	3	4	4	4	4	4	4	4	69
9	3	4	3	3	3	3	3	4	4	4	4	4	2	2	2	3	4	3	3	61
10	3	4	4	2	2	2	3	3	4	3	3	2	3	3	2	2	3	2	3	53
11	3	3	4	3	3	3	3	3	4	3	4	3	3	3	3	3	4	2	3	60
12	4	3	4	3	4	4	4	4	4	3	4	3	4	3	3	3	3	1	3	64
13	3	3	3	3	3	3	3	4	4	4	2	3	4	3	3	3	4	4	3	62
14	3	3	3	3	2	3	3	3	3	3	3	2	3	2	3	3	3	3	3	54
15	3	3	3	3	3	3	3	3	3	3	3	2	3	2	3	3	3	3	3	55
16	3	3	4	4	3	3	3	3	3	4	3	4	3	3	3	3	4	3	4	63
17	4	4	4	4	3	3	3	4	4	3	3	4	3	4	3	3	4	3	3	66
18	3	3	3	2	3	4	3	2	3	4	2	1	3	2	2	2	3	2	3	50
19	3	3	4	2	2	3	3	2	3	3	2	3	3	2	2	2	3	3	3	51
20	3	4	4	4	2	4	3	3	4	4	3	2	2	3	2	2	3	3	4	59
21	3	3	3	3	2	3	3	3	3	3	3	3	3	2	2	3	3	3	3	54
22	3	4	4	3	2	2	4	2	3	3	3	3	3	2	2	2	3	4	3	55
23	3	3	3	3	3	3	3	3	3	3	3	3	3	3	3	3	3	3	3	57
24	3	3	3	3	2	3	3	3	3	3	3	3	3	3	3	3	2	3	3	55
25	3	3	3	2	2	2	3	3	3	3	2	2	3	2	2	3	3	3	2	49
26	4	3	4	3	3	3	4	4	3	3	3	3	4	3	3	3	4	3	3	63
27	3	4	3	4	3	3	4	3	4	3	3	3	3	3	4	3	4	4	4	65
28	3	3	3	4	2	3	3	3	3	3	2	2	3	2	3	4	4	3	3	56
29	3	4	4	4	4	4	4	4	4	4	4	4	4	4	1	4	4	4	4	72
30	3	3	4	3	3	4	4	4	4	2	1	2	4	4	2	1	3	2	3	56
31	2	3	4	3	1	4	4	2	2	3	2	1	4	2	2	2	4	3	3	51
32	3	4	4	4	2	3	3	4	3	3	2	2	4	3	2	4	3	2	4	59
33	3	4	4	4	3	3	4	3	4	3	3	2	3	3	3	3	3	4	4	63
34	3	3	3	3	1	3	3	3	3	3	2	2	3	2	2	3	3	3	3	51

72	2	3	3	3	2	1	4	4	4	3	1	1	2	1	1	3	4	2	3	47
73	3	3	3	3	2	2	3	4	4	3	3	4	4	3	3	3	4	3	3	60
74	3	3	3	3	1	2	3	3	3	3	3	2	2	3	3	3	3	3	2	51
75	3	3	3	2	3	2	2	3	3	3	3	3	2	2	3	3	2	3	3	51
76	3	3	3	2	3	2	3	3	4	3	3	3	3	2	2	3	3	3	3	54
77	3	3	4	3	2	2	4	2	4	1	3	1	4	2	1	3	4	3	3	52
78	3	3	3	2	1	2	3	3	4	4	4	1	2	1	2	3	4	2	3	50
79	3	3	3	3	3	3	3	3	3	3	3	3	3	2	3	3	3	3	3	56
80	4	3	3	3	2	3	3	2	3	3	3	1	3	3	2	2	4	3	2	52
81	3	3	3	3	3	3	3	3	4	3	3	3	3	2	3	3	3	4	3	58
82	2	3	3	3	1	1	2	2	3	3	2	2	2	2	1	1	4	3	2	42
83	3	4	4	4	2	4	3	4	4	3	3	4	3	3	3	3	3	4	4	65
84	3	4	4	3	2	3	3	4	3	3	3	4	3	3	2	3	2	4	3	59
85	3	3	3	3	2	3	3	3	3	4	3	2	3	2	3	3	3	3	3	55
86	3	3	3	3	3	3	3	3	3	3	3	3	3	2	3	3	3	2	3	55
87	3	3	3	3	2	3	3	2	3	2	2	2	3	2	2	2	3	2	2	47
88	3	3	3	3	3	2	3	3	3	3	2	2	2	2	3	3	3	2	2	50
89	4	3	4	2	2	3	4	4	4	4	4	1	4	2	4	3	4	3	3	62
90	3	3	3	2	2	2	3	3	3	2	3	3	3	2	3	3	3	2	2	50
91	3	3	3	3	2	3	3	3	3	4	3	2	3	2	2	3	3	3	3	54
92	2	3	3	4	3	4	3	2	4	4	3	2	3	2	2	3	4	3	2	56
93	3	4	4	3	2	2	3	3	4	3	3	3	3	3	3	3	4	3	3	59
94	3	3	3	2	2	2	3	3	3	2	2	2	3	3	2	2	3	2	2	47
95	3	4	3	3	2	3	3	3	3	3	3	3	3	2	3	3	3	3	3	56
96	4	4	3	3	3	3	3	3	3	3	3	3	3	2	2	4	4	3	3	59



LAMPIRAN E

UJI ASUMSI

E-1 Uji Normalitas

E-2 Uji Linieritas



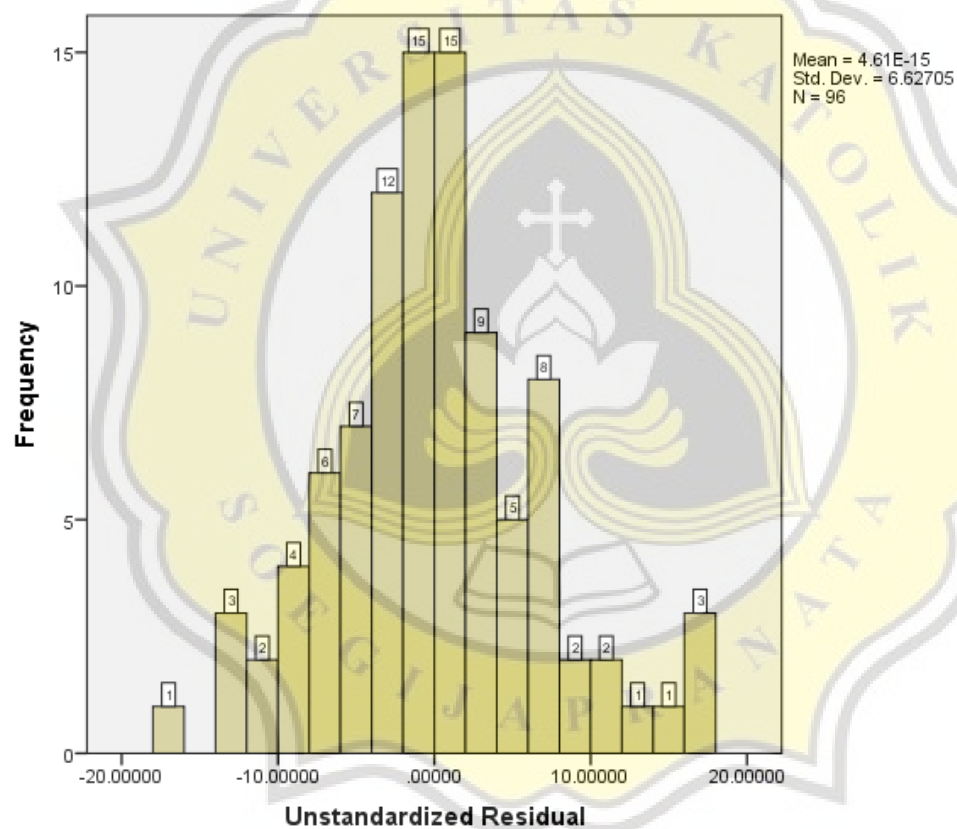
One-Sample Kolmogorov-Smirnov Test

		Unstandardized Residual
N		96
Normal Parameters ^{a,b}	Mean	.0000000
	Std. Deviation	6.62705446
Most Extreme Differences	Absolute	.079
	Positive	.079
	Negative	-.057
Test Statistic		.079
Asymp. Sig. (2-tailed)		.159 ^c

a. Test distribution is Normal.

b. Calculated from data.

c. Lilliefors Significance Correction.





E-2 Uji Linieritas

Model Description

Model Name		MOD_1
Dependent Variable	1	Y
Equation	1	Linear
Independent Variable		X
Constant		Included
Variable Whose Values Label Observations in Plots		Unspecified

Case Processing Summary

	N
Total Cases	96
Excluded Cases ^a	0
Forecasted Cases	0
Newly Created Cases	0

a. Cases with a missing value in any variable are excluded from the analysis.

Variable Processing Summary

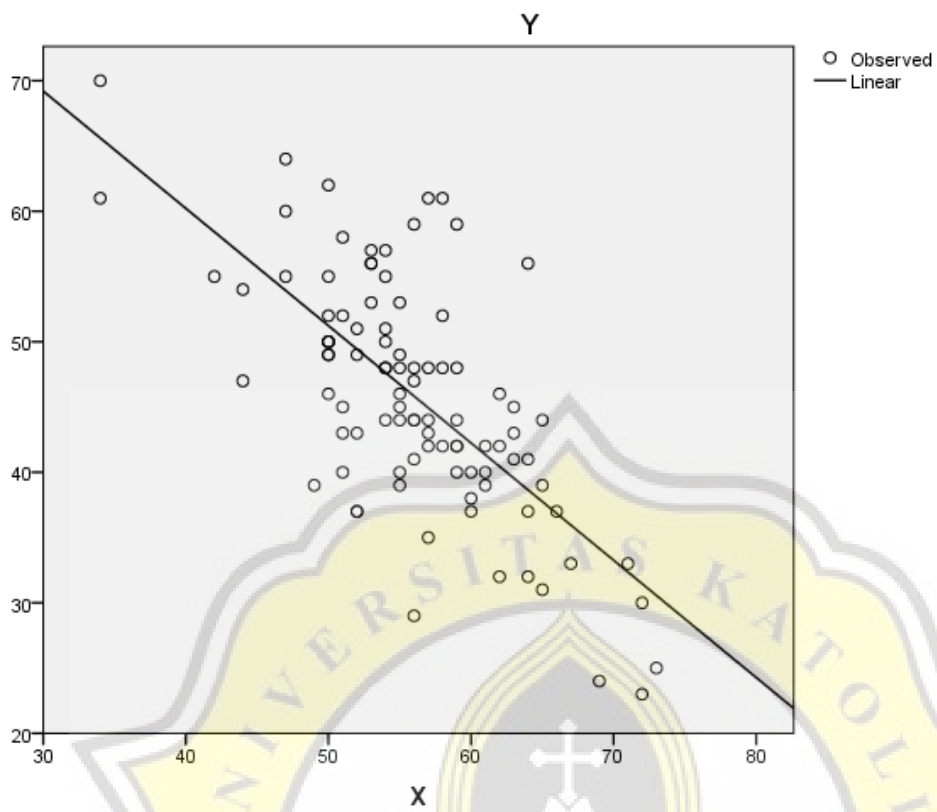
	Variables	
	Dependent	Independent
	Y	X
Number of Positive Values	96	96
Number of Zeros	0	0
Number of Negative Values	0	0
Number of Missing Values		
User-Missing	0	0
System-Missing	0	0

Model Summary and Parameter Estimates

Dependent Variable: Y

Equation	Model Summary					Parameter Estimates	
	R Square	F	df1	df2	Sig.	Constant	b1
Linear	.477	85.754	1	94	.000	96.159	-.899

The independent variable is X.





LAMPIRAN F
UJI HIPOTESIS

Correlations (HIPOTESIS) TERPAKAI


Descriptive Statistics

	Mean	Std. Deviation	N
Y	45.78	9.164	96
X	56.06	7.044	96

Correlations

		Y	X
Y	Pearson Correlation	1	-.691**
	Sig. (2-tailed)		.000
	N	96	96
X	Pearson Correlation	-.691**	1
	Sig. (2-tailed)	.000	
	N	96	96

** . Correlation is significant at the 0.01 level (2-tailed).





LAMPIRAN G

KATEGORISASI FREKUENSI ITEM

**G-1 Kategorisasi Item Skala Kecemasan
Menghadapi Dunia Kerja**

**G-2 Kategorisasi Item Skala *Adversity
Intelligence***



**G-1 Kategorisasi Item Skala Kecemasan
Menghadapi Dunia Kerja**

Frequencies Kategori Kecemasan Menghadapi Dunia Kerja

Statistics

Kategori

N	Valid	96
	Missing	0

Kategori Kecemasan Menghadapi Dunia Kerja

		Frequency	Percent	Valid Percent	Cumulative Percent
Valid	Rendah	29	30.2	30.2	30.2
	Sedang	65	67.7	67.7	97.9
	Tinggi	2	2.1	2.1	100.0
	Total	96	100.0	100.0	





G-2 Kategorisasi Item Skala *Adversity Intelligence*

Frequencies Kategori *Adversity Intelligence*

Statistics

Kategori

N	Valid	96
	Missing	0

Kategori *Adversity Intelligence*

		Frequency	Percent	Valid Percent	Cumulative Percent
Valid	Rendah	2	2.1	2.1	2.1
	Sedang	52	54.2	54.2	56.3
	Tinggi	42	43.8	43.8	100.0
	Total	96	100.0	100.0	





LAMPIRAN H
SURAT-SURAT PENELITIAN
H-1 Identitas Subjek
H-2 Surat Keterangan Penelitian
H-3 Bukti Plagiasi



H-1 Identitas Subjek

Nama	Jenis Kelamin	Angkatan Masuk Kuliah	Fakultas	Semester saat ini	Informed Consent
Donna k	Perempuan	2018	Psikologi	8	Bersedia
f	Perempuan	2018	Psikologi	8	Bersedia
Valencia Nathania	Perempuan	2018	Arsitektur & Desain	8	Bersedia
van	Perempuan	2018	Hukum & Komunikasi	8	Bersedia
Tjia Agatha	Perempuan	2018	Ekonomi & Bisnis	8	Bersedia
Agnes	Perempuan	2018	Arsitektur & Desain	8	Bersedia
Lisa	Perempuan	2018	Arsitektur & Desain	8	Bersedia
Ivonne Sukiatmodjo	Perempuan	2018	Arsitektur & Desain	8	Bersedia
Yohanes	Laki-Laki	2018	Arsitektur & Desain	8	Bersedia
Karin	Perempuan	2018	Arsitektur & Desain	8	Bersedia
Chenny Aurellie P. B	Perempuan	2018	Arsitektur & Desain	8	Bersedia
Bernardus Osan	Laki-Laki	2018	Ilmu Komputer	8	Bersedia
Theresa	Perempuan	2018	Arsitektur & Desain	8	Bersedia
Tan, Ivan Tanujaya	Laki-Laki	2018	Teknik	8	Bersedia
Maria Oktavia	Perempuan	2018	Bahasa & Seni	8	Bersedia
Antonius Aron Kevin Setyawan	Laki-Laki	2018	Ilmu Komputer	8	Bersedia
Nadya	Perempuan	2018	Teknologi Pertanian	8	Bersedia
Rivos Santoso	Laki-Laki	2018	Teknik	8	Bersedia
chelsea kayla wijaya	Perempuan	2018	Psikologi	8	Bersedia
Mr. Boy	Laki-Laki	2018	Ilmu Komputer	8	Bersedia
Putri	Perempuan	2018	Arsitektur & Desain	8	Bersedia
William Pranata	Laki-Laki	2018	Ekonomi & Bisnis	8	Bersedia
Mikhael Haryo Abhiseka	Laki-Laki	2018	Teknik	8	Bersedia
Hanum	Perempuan	2018	Psikologi	9	Bersedia
Hans	Laki-Laki	2018	Teknik	8	Bersedia
Ciyul	Perempuan	2018	Psikologi	8	Bersedia
kenzy	Perempuan	2018	Psikologi	8	Bersedia
N	Perempuan	2018	Psikologi	8	Bersedia
Alvin perdana	Laki-Laki	2018	Ekonomi & Bisnis	8	Bersedia
Yesaya	Laki-Laki	2018	Hukum & Komunikasi	8	Bersedia
Monica	Perempuan	2018	Ekonomi & Bisnis	8	Bersedia
Vina	Perempuan	2018	Hukum & Komunikasi	8	Bersedia
Tan Nia Natasha	Perempuan	2018	Hukum & Komunikasi	8	Bersedia
Willy setiawan	Laki-Laki	2018	Ekonomi & Bisnis	8	Bersedia
Sianne Anggawijaya	Perempuan	2018	Arsitektur & Desain	8	Bersedia

Reddy	Laki-Laki	2018	Ekonomi & Bisnis	8	Bersedia
Fionna	Perempuan	2018	Arsitektur & Desain	8	Bersedia
christiani Hanny	Perempuan	2018	Psikologi	8	Bersedia
Carolus Tanaya	Laki-Laki	2018	Hukum & Komunikasi	8	Bersedia
Kiki	Perempuan	2018	Teknologi Pertanian	8	Bersedia
Aurelia Tasya	Perempuan	2018	Ekonomi & Bisnis	8	Bersedia
Mizar Anung Handaru	Laki-Laki	2018	Psikologi	8	Bersedia
Dwantara	Laki-Laki	2019	Arsitektur & Desain	8	Bersedia
Venessa Leony Adelina	Perempuan	2018	Arsitektur & Desain	8	Bersedia
Ellena	Perempuan	2018	Bahasa & Seni	8	Bersedia
Ferdian	Laki-Laki	2018	Ilmu Komputer	8	Bersedia
Rafael Adrian Lianto	Laki-Laki	2018	Arsitektur & Desain	8	Bersedia
Py	Perempuan	2018	Hukum & Komunikasi	8	Bersedia
V	Perempuan	2018	Psikologi	8	Bersedia
Linda	Perempuan	2018	Teknologi Pertanian	8	Bersedia
Maylita Gabriella Beatrice	Perempuan	2018	Ekonomi & Bisnis	8	Bersedia
Nadnad	Perempuan	2018	Psikologi	8	Bersedia
Jessica	Perempuan	2018	Teknologi Pertanian	8	Bersedia
Chandra	Laki-Laki	2018	Teknik	8	Bersedia
M	Perempuan	2018	Psikologi	8	Bersedia
C	Perempuan	2018	Psikologi	8	Bersedia
Ivan Louis	Laki-Laki	2018	Ekonomi & Bisnis	8	Bersedia
Billy	Perempuan	2018	Psikologi	8	Bersedia
nathaniel leonardo	Laki-Laki	2018	Ekonomi & Bisnis	8	Bersedia
Oei Jessica Cattleya	Perempuan	2017	Bahasa & Seni	10	Bersedia
Rsm	Perempuan	2018	Psikologi	8	Bersedia
inggar	Perempuan	2018	Psikologi	8	Bersedia
Momo	Perempuan	2018	Psikologi	8	Bersedia
Ariq	Laki-Laki	2018	Psikologi	8	Bersedia
Melyn	Perempuan	2018	Psikologi	8	Bersedia
Adel	Perempuan	2018	Psikologi	8	Bersedia
Priscilla Tirza	Perempuan	2018	Psikologi	8	Bersedia
Andreas Edwin Kurniawan	Laki-Laki	2018	Ilmu Komputer	8	Bersedia
wulan	Perempuan	2018	Ekonomi & Bisnis	8	Bersedia
Vanessa angelia dany	Perempuan	2018	Ekonomi & Bisnis	8	Bersedia
Jill	Perempuan	2018	Psikologi	8	Bersedia
Gaby	Perempuan	2018	Psikologi	8	Bersedia
DO	Perempuan	2018	Psikologi	8	Bersedia

Ta	Perempuan	2018	Psikologi	8	Bersedia
Regina L	Perempuan	2018	Arsitektur & Desain	8	Bersedia
A	Perempuan	2018	Arsitektur & Desain	8	Bersedia
Benaya wikan wicaksono	Laki-Laki	2018	Hukum & Komunikasi	8	Bersedia
Stevy O. S.	Perempuan	2018	Bahasa & Seni	8	Bersedia
P	Perempuan	2018	Psikologi	8	Bersedia
Wawan	Laki-Laki	2018	Arsitektur & Desain	8	Bersedia
An	Perempuan	2018	Psikologi	8	Bersedia
GM	Perempuan	2018	Psikologi	8	Bersedia
Yessi	Perempuan	2018	Hukum & Komunikasi	8	Bersedia
Beny	Laki-Laki	2018	Teknologi Pertanian	8	Bersedia
Maxim	Laki-Laki	2018	Teknik	8	Bersedia
Joseph	Laki-Laki	2018	Ekonomi & Bisnis	8	Bersedia
windylia	Perempuan	2018	Bahasa & Seni	8	Bersedia
Fendy	Laki-Laki	2004	Ekonomi & Bisnis	8	Bersedia
Hendra	Laki-Laki	2018	Ilmu Komputer	8	Bersedia
Johan Adrian	Laki-Laki	2018	Hukum & Komunikasi	8	Bersedia
Ella	Perempuan	2018	Teknologi Pertanian	8	Bersedia
D	Perempuan	2018	Psikologi	8	Bersedia
alex	Laki-Laki	2018	Hukum & Komunikasi	8	Bersedia
Giovanni Ezra Devara	Laki-Laki	2018	Ekonomi & Bisnis	8	Bersedia
Melynia Soetino	Perempuan	2018	Psikologi	8	Bersedia
Yosafat	Laki-Laki	2018	Teknik	8	Bersedia



H-2 Surat Keterangan Penelitian

FAKULTAS PSIKOLOGI
Jl. Pawiyatan Luhur IV/1 Bendan Duwur Semarang 50234
Telp. (024) 8441555, 8505003 (hunting) Fax. (024) 8415429 - 8445265
e-mail: unika@unika.ac.id http://www.unika.ac.id



SURAT KETERANGAN PENELITIAN

Nomor : 0851/B.7.3/FP/V/2022

Dengan ini menerangkan bahwa mahasiswa berikut :

N a m a : **Ivone Graciela Christy**
N I M : 18.E1.0032
Tempat/Tanggal Lahir : Semarang, 15 April 2000
Alamat : Jl. Arya Mukti Selatan V/ 802, Semarang
Pekerjaan : Mahasiswa Aktif Fakultas Psikologi Program Studi Sarjana Psikologi
No. Hp : 081238350198

Sedang melakukan proses pengambilan data penelitian Skripsi dengan judul "**Hubungan antara Adversity Intelligence dengan Kecemasan Menghadapi Dunia Kerja pada Mahasiswa**", dibawah bimbingan Dosen pembimbing **Dra. Ra. Praharesti Eryani M.Si.** Proses pengambilan data berlangsung pada Mei 2022, di Universitas Katolik Soegijapranata Semarang.

Demikian Surat Keterangan ini diterbitkan untuk dapat dipergunakan sebagaimana mestinya.

Semarang, 20 Mei 2022

Ka. Progd. Sarjana Psikologi,



Dr. Suparmi, M. Psi.
NPP:058.1.1992.105



H-3 Bukti Plagiasi

PAPER NAME

TA -18.E1.0032._ Ivone Graciela Christy
S.

WORD COUNT

9856 Words

CHARACTER COUNT

65431 Characters

PAGE COUNT

52 Pages

FILE SIZE

103.6KB

SUBMISSION DATE

Jul 4, 2022 10:10 AM GMT+7

REPORT DATE

Jul 4, 2022 10:14 AM GMT+7

● **16% Overall Similarity**

The combined total of all matches, including overlapping sources, for each database.

- 15% Internet database
- 3% Publications database
- Crossref database
- Crossref Posted Content database
- 12% Submitted Works database

● **Excluded from Similarity Report**

- Bibliographic material
- Quoted material
- Cited material
- Small Matches (Less than 10 words)
- Manually excluded sources
- Manually excluded text blocks