


LAMPIRAN





LAMPIRAN A
SKALA PENELITIAN

A1. Identitas Responden

A2. Resilience Scale 25 Items (RS-25)

A3. Heartland Forgiveness Scale (HFS)

A1. Identitas Responden

Skala Penelitian

Selamat pagi/siang/sore/malam.

Perkenalkan saya Mery Dea Rosario Indah mahasiswa Fakultas Psikologi Universitas Katolik Soegijaprana Semarang. Saat ini saya sedang melakukan penelitian untuk tugas akhir skripsi. Apabila Anda memenuhi kriteria di bawah ini:

1. Perempuan
2. Berusia 18-25 tahun
3. Pernah mengalami pelecehan seksual oleh orang yang memiliki hubungan dekat
4. Berdomisili di Kota atau Kabupaten Semarang

Saya mohon kesediaan Anda untuk mengisi skala penelitian ini. Dalam skala ini tidak ada jawaban benar atau salah. Segala bentuk informasi dan identitas Anda akan dijaga kerahasiaannya dan hanya akan digunakan untuk keperluan penelitian ini. Anda berhak untuk berhenti mengisi skala ini kapanpun, namun saya akan sangat mengapresiasi bila Anda terlibat dalam penelitian ini hingga selesai.

Apabila Anda memiliki pertanyaan terkait dengan penelitian ini, silakan menghubungi melalui: 17e10028@student.unika.ac.id atau 082255650566 (WhatsApp)

Terima kasih atas partisipasi dan bantuan Anda.

Salam,
Mery Dea Rosario Indah

Dengan ini saya menyatakan bersedia menjadi responden penelitian ini secara sukarela dan akan mengisi skala dengan jujur sesuai kondisi nyata saya. *

- Ya, saya bersedia
- Saya tidak bersedia

Petunjuk Pengisian dan Identitas Diri



1. Skala penelitian ini terdiri dari dua bagian yang harus Anda isi.
2. Skala penelitian ini terdiri dari tujuh pilihan jawaban. Angka 1 menggambarkan keadaan yang sangat tidak sesuai dengan diri Anda dan angka 7 menggambarkan keadaan yang sangat sesuai dengan diri Anda. Pilih satu jawaban yang paling sesuai dengan diri Anda.
3. Tidak ada jawaban benar atau salah, maka dari itu diharapkan Saudara dapat menjawab dengan jujur sesuai dengan kondisi sebenarnya.

Inisial

Short answer text

Usia *

1. 18
2. 19
3. 20
4. 21
5. 22
6. 23
7. 24
8. 25

Pelaku pelecehan seksual (contoh: pacar, paman, teman, dll) *

Short answer text

Bentuk pelecehan seksual *

- Fisik
- Verbal
- Visual

Domisili *

- Kota Semarang
- Kabupaten Semarang

A2. Resilience Scale 25 Items (RS-25)

No	Pernyataan	Pilihan Jawaban						
		1	2	3	4	5	6	7
1.	Ketika saya membuat rencana maka saya akan menjalankan rencana tersebut.							
2.	Saya biasanya bisa menemukan cara lain bila cara saya tidak berhasil.							
3.	Saya bisa menjadi lebih mandiri daripada orang lain.							
4.	Tetap tertarik pada sesuatu merupakan hal yang sangat penting bagi saya.							
5.	Saya bisa melakukan sesuatu sendiri bila memang saya diharuskan sendiri.							
6.	Saya merasa bangga jika saya dapat menyelesaikan sesuatu dalam hidup saya.							
7.	Saya biasanya tetap fokus pada tujuan meskipun ada hal-hal yang mengganggu.							
8.	Saya bisa berdamai atau bersahabat dengan diri saya sendiri.							
9.	Saya merasa bahwa saya bisa menangani banyak hal dalam satu waktu.							
10.	Saya seseorang yang tekun.							
11.	Saya jarang mempertanyakan apa makna dari semua hal yang terjadi dalam hidup saya.							
12.	Saya tidak terlalu mencemaskan masa depan saya.							
13.	Saya bisa melewati masa-masa sulit karena saya pernah mengalami kesulitan sebelumnya.							
14.	Saya memiliki disiplin diri.							
15.	Saya terus tertarik pada suatu hal.							

16.	Saya biasanya bisa menemukan sesuatu yang lucu.								
17.	Keyakinan pada diri sendiri dapat membuat saya melalui masa-masa sulit.								
18.	Dalam keadaan darurat saya merupakan orang yang bisa diandalkan.								
19.	Saya biasanya bisa melihat sebuah situasi dari berbagai sudut pandang.								
20.	Kadang-kadang saya memaksa diri saya untuk melakukan sesuatu, baik itu yang saya inginkan atau yang tidak saya inginkan.								
21.	Hidup saya bermakna.								
22.	Saya tidak akan terus memikirkan hal-hal yang di luar kendali saya.								
23.	Ketika saya sedang dalam kesulitan, saya biasanya dapat menemukan jalan keluar.								
24.	Saya memiliki cukup tenaga untuk melakukan apa yang ingin saya lakukan.								
25.	Tidak masalah jika ada orang-orang yang tidak menyukai saya.								

A3. Heartland Forgiveness Scale (HFS)

No	Pernyataan	Pilihan Jawaban						
		1	2	3	4	5	6	7
1.	Walaupun mulanya saya merasa bersalah ketika mengalami pelecehan seksual, saya dapat memaafkan diri saya sendiri seiring berjalannya waktu.							
2.	Saya memendam rasa bersalah terhadap diri sendiri ketika mengalami pelecehan seksual.							
3.	Mengambil pelajaran dari setiap kesalahan yang saya perbuat ketika mengalami pelecehan seksual membantu saya untuk melupakannya.							
4.	Sangat sulit bagi saya untuk memaafkan diri sendiri setelah mengalami pelecehan seksual.							
5.	Seiring berjalannya waktu, saya bisa memaklumi diri saya sendiri akan kesalahan-kesalahan yang saya perbuat ketika mengalami pelecehan seksual.							
6.	Saya tak henti-hentinya mengkritik diri sendiri akan hal-hal negatif yang saya rasakan, pikirkan, ucapkan, atau perbuat mengenai pengalaman pelecehan seksual.							
7.	Saya terus-menerus menghukup orang yang melakukan pelecehan seksual.							
8.	Siring berjalannya waktu, saya bisa memaklumi orang lain atas aksi pelecehan seksual yang pernah mereka perbuat.							
9.	Saya terus-menerus bersikap keras terhadap orang-orang yang telah melecehkan saya secara seksual.							
10.	Walaupun ada orang-orang yang sebelumnya pernah melecehkan saya secara seksual, saya perlahan-lahan							

	bisa memandang mereka sebagai orang baik.							
11.	Apabila orang lain telah melakukan tindakan pelecehan seksual kepada saya, saya akan terus-menerus berpikir buruk tentang mereka.							
12.	Ketika seseorang mengecewakan saya dengan melakukan tindakan pelecehan seksual, saya perlahan-lahan bisa melupakannya.							
13.	Saat terjadi pelecehan seksual dan sesuatu tidak berjalan sesuai harapan karena situasi yang berada di luar kendali, saya akan terus berpikir negatif akannya.							
14.	Seiring berjalannya waktu, saya bisa memaklumi hal-hal buruk yang terjadi di hidup saya.							
15.	Ketika saya merasa kecewa terhadap peristiwa pelecehan seksual yang berada di luar kendali, saya cenderung terus-menerus berpikir negatif tentang hal tersebut.							
16.	Saya perlahan-lahan dapat berdamai dengan pengalaman pelecehan seksual yang pernah saya alami.							
17.	Sangat sulit bagi saya untuk menerima pengalaman pelecehan seksual yang terjadi di luar kendali siapapun.							
18.	Perlahan-lahan saya mampu meninggalkan pikiran-pikiran negatif akan pengalaman pelecehan seksual yang terjadi di luar kendali.							



LAMPIRAN B
TABULASI DATA DEMOGRAFI SUBJEK PENELITIAN

Inisial	Usia	Pelaku Pelecehan	Bentuk Pelecehan	Domisili
AD	21 tahun	Pacar	Fisik	Kota Semarang
W	23 tahun	Teman	Verbal	Kota Semarang
B	22 tahun	Paman	Verbal	Kota Semarang
M	22 tahun	Pacar	Fisik	Kota Semarang
AM	22 tahun	Teman dekat	Fisik	Kota Semarang
Cu	22 tahun	Pacar	Fisik	Kota Semarang
D	22 tahun	Pacar	Verbal	Kabupaten Semarang
F	20 tahun	Kakak teman	Fisik	Kabupaten Semarang
R	22 tahun	Teman	Fisik	Kabupaten Semarang
MM	23 tahun	Pacar	Fisik	Kabupaten Semarang
S	23 tahun	Pacar & tetangga	Verbal	Kabupaten Semarang
U	20 tahun	Teman	Fisik	Kabupaten Semarang
Jduejr	22 tahun	Mantan pacar	Fisik	Kota Semarang
RI	22 tahun	Teman	Fisik	Kabupaten Semarang
N	23 tahun	Pacar	Fisik	Kota Semarang
BB	20 tahun	Teman	Fisik	Kota Semarang
C	21 tahun	Teman	Verbal	Kabupaten Semarang
	20 tahun	Senior	Verbal	Kota Semarang
J	21 tahun	Teman	Verbal	Kota Semarang
Mar	21 tahun	Kakak kelas	Fisik	Kota Semarang
	20 tahun	Kakak tingkat	Fisik	Kota Semarang
Mawar	22 tahun	Teman	Verbal	Kota Semarang
SM	22 tahun	Saudara sepupu	Fisik	Kota Semarang
DW	21 tahun	Mantan pacar	Fisik	Kota Semarang
A	23 tahun	Teman	Verbal	Kabupaten Semarang
VG	23 tahun	Teman	Fisik	Kota Semarang
	22 tahun	Paman	Fisik	Kabupaten Semarang
K	23 tahun	Kakak tingkat	Verbal	Kota Semarang
H	21 tahun	Kakek	Fisik	Kota Semarang
AES	21 tahun	Saudara	Fisik	Kabupaten Semarang
	22 tahun	Kakak tingkat	Verbal	Kabupaten Semarang
R	21 tahun	Mantan pacar	Fisik	Kota Semarang
TH	24 tahun	Teman kantor	Verbal	Kota Semarang
Y	22 tahun	Mantan pacar	Fisik	Kabupaten Semarang

Fa	21 tahun	Teman	Verbal	Kota Semarang
Eka	22 tahun	Senior kampus	Verbal	Kota Semarang
I	22 tahun	Teman	Verbal	Kabupaten Semarang
Vivi	22 tahun	Pacar	Fisik	Kota Semarang
Cndy	19 tahun	Mantan pacar	Fisik	Kota Semarang
T	23 tahun	Pacar	Verbal	Kabupaten Semarang
Jen	19 tahun	Pacar	Verbal	Kabupaten Semarang
G	22 tahun	Teman kampus	Verbal	Kota Semarang
Na	22 tahun	Mantan pacar	Verbal	Kota Semarang





**LAMPIRAN C
DATA UJI COBA**

C1. Data Uji Coba *Resilience Scale 25 Items (RS-25)*

C2. Data Uji Coba *Heartland Forgiveness Scale (HFS)*

C1. Data Uji Coba Resilience Scale 25 Items (RS-25)

No	Nomor Item																									Tot
	1	2	3	4	5	6	7	8	9	10	11	12	13	14	15	16	17	18	19	20	21	22	23	24	25	
1	6	3	3	5	6	7	5	6	3	1	7	5	3	3	4	3	5	2	3	5	6	6	7	5	6	115
2	7	7	7	7	7	7	7	7	5	5	2	4	7	6	7	7	7	7	7	6	7	7	7	7	7	161
3	7	7	7	7	7	7	6	6	6	5	1	2	7	6	7	6	7	7	7	4	6	4	6	6	6	147
4	6	5	4	5	6	7	5	6	4	4	3	4	5	5	4	4	6	5	5	4	5	4	5	5	5	121
5	6	6	6	6	7	7	5	6	5	5	4	1	7	6	6	7	7	7	5	5	6	6	6	5	7	144
6	7	6	7	7	7	7	4	2	4	6	7	1	7	6	7	7	5	5	7	7	4	2	4	5	7	138
7	6	6	6	4	6	7	6	3	4	5	1	3	6	6	4	6	6	6	6	6	3	3	6	6	5	126
8	5	7	7	7	7	7	7	6	4	6	6	2	6	6	7	5	7	6	6	6	6	4	5	6	6	147
9	6	6	6	7	6	7	6	6	4	6	5	4	6	6	6	6	6	5	7	6	7	6	6	6	6	148
10	6	6	6	6	7	7	5	6	4	6	6	4	6	6	6	6	6	5	6	6	6	5	6	5	6	144
11	4	2	7	3	4	4	3	6	3	5	4	3	4	3	3	3	3	2	5	4	3	7	3	5	5	98
12	4	5	6	4	4	5	3	6	3	5	4	3	4	3	4	6	5	4	5	4	4	4	5	5	5	110
13	4	6	5	5	7	7	5	3	3	4	3	1	4	5	4	5	4	5	5	6	2	3	4	3	7	110
14	4	5	4	4	4	5	3	5	3	4	1	3	4	3	3	6	5	6	5	4	4	4	4	5	5	103
15	4	5	3	5	4	5	3	3	3	5	1	1	4	5	4	5	5	2	5	5	3	3	4	4	5	96
16	5	6	5	6	6	7	6	6	3	6	5	5	6	5	5	7	5	6	6	6	7	6	6	6	6	143

17	6	6	5	7	7	7	6	6	4	6	6	6	6	6	7	6	5	6	6	7	5	6	5	6	149
18	5	5	5	4	5	5	5	6	3	5	6	5	6	5	5	7	6	4	6	6	6	5	6	6	133
19	4	5	4	5	5	6	3	6	2	4	6	3	6	4	6	7	6	5	6	6	7	5	6	6	130
20	4	5	3	5	3	6	3	5	2	5	4	3	5	4	5	6	5	3	6	5	5	4	5	5	111
21	4	5	4	4	5	5	4	4	3	4	2	2	5	4	5	5	5	4	5	5	4	3	5	6	108
22	6	7	7	7	7	7	6	4	4	4	2	1	5	5	4	5	7	4	7	4	5	4	5	6	130
23	5	5	6	4	7	7	5	3	4	4	4	1	4	4	4	5	4	3	7	7	6	4	4	5	116
24	5	5	4	5	5	6	4	5	3	4	3	2	5	4	5	5	5	4	4	4	5	3	4	4	109
25	6	5	5	7	6	7	6	6	4	7	5	5	6	7	6	7	6	7	6	6	7	4	6	6	150
26	4	5	5	7	5	7	5	5	3	6	4	5	6	5	6	7	6	5	7	5	7	4	5	6	136
27	6	6	5	6	5	7	5	4	2	6	2	3	5	6	6	6	4	5	6	5	5	4	5	5	125
28	7	7	6	7	7	7	6	7	4	6	4	4	6	6	7	7	7	6	7	5	7	4	7	7	155
29	6	6	7	6	7	7	7	5	5	7	1	3	7	7	7	7	7	7	7	7	6	4	5	4	149
30	7	6	7	7	7	7	5	5	6	7	3	4	6	7	7	7	6	6	6	6	6	4	7	5	151
31	7	6	6	6	7	7	6	6	4	6	4	3	6	7	6	6	6	7	6	7	7	3	6	6	147
32	6	5	3	5	6	5	4	3	4	5	3	1	5	3	7	5	4	3	7	5	4	2	4	5	105
33	7	7	7	6	7	7	7	6	7	7	4	5	7	7	7	6	6	7	7	5	6	4	5	6	157
34	6	6	6	4	7	4	4	3	6	6	2	4	6	7	5	6	6	7	5	7	3	3	5	7	132

35	7	7	5	7	7	7	7	6	4	5	3	3	7	6	7	7	6	6	6	6	7	4	7	7	6	150
36	7	7	6	6	6	7	7	7	7	7	5	4	7	7	7	6	7	7	7	7	7	5	7	6	5	161
37	7	7	5	6	6	6	7	7	5	7	5	6	5	7	5	5	7	6	7	7	7	5	7	7	7	156
38	7	7	7	4	6	3	2	2	2	4	1	1	4	6	4	4	5	5	7	4	4	1	5	5	3	103
39	4	5	5	6	4	5	3	2	2	4	1	2	5	5	4	5	4	4	5	7	4	1	5	4	3	99
40	5	4	6	5	5	6	7	5	5	7	3	6	7	7	5	4	7	4	4	4	4	5	5	4	4	129
41	6	5	6	4	7	5	7	3	5	7	2	2	6	7	4	6	6	6	5	6	2	3	7	6	5	128
42	5	4	4	5	6	6	4	5	2	4	2	2	7	5	5	5	7	5	4	7	5	3	6	7	5	120
43	5	7	5	6	6	6	7	7	6	6	4	4	7	5	6	6	7	7	6	7	6	3	7	7	5	148



C2. Data Uji Coba Heartland Forgiveness Scale (HFS)

No	Nomor Item																		Tot
	1	2	3	4	5	6	7	8	9	10	11	12	13	14	15	16	17	18	
1	6	1	5	3	6	5	6	4	5	5	4	5	2	7	4	6	4	5	83
2	7	7	7	7	7	7	1	1	1	1	4	1	7	6	4	7	7	7	89
3	6	1	6	5	5	6	7	1	1	4	7	2	6	6	5	6	4	6	84
4	6	3	7	6	6	6	7	4	6	4	5	5	4	6	4	6	4	5	94
5	6	1	6	4	6	2	4	2	3	3	1	3	2	6	3	6	3	6	67
6	7	1	7	1	7	1	3	1	1	1	1	1	1	5	1	2	1	1	43
7	4	2	4	3	3	1	2	5	5	6	3	2	2	3	1	5	2	5	58
8	6	1	4	1	5	2	6	1	1	1	1	5	2	5	1	5	1	5	53
9	6	5	6	5	5	6	6	4	5	3	5	5	4	5	3	6	5	6	90
10	7	4	6	4	5	6	6	3	3	3	4	5	5	6	4	6	4	5	86
11	7	1	7	7	2	4	2	1	1	2	2	5	4	4	5	3	1	7	65
12	6	2	7	4	5	4	2	2	1	2	4	2	4	5	4	5	4	5	68
13	1	1	2	1	6	1	4	1	4	5	4	3	4	5	2	4	3	3	54
14	6	2	4	4	5	4	4	1	1	1	4	2	2	5	3	5	4	5	62
15	4	2	4	1	4	1	2	1	1	1	1	2	2	4	3	4	3	3	43
16	6	5	6	5	5	5	7	4	5	4	5	3	5	4	5	5	4	4	87
17	6	7	7	5	7	6	6	2	6	3	5	2	5	5	5	6	5	6	94

18	4	5	5	5	5	5	4	2	4	2	4	4	4	6	5	3	3	5	75
19	6	5	5	5	6	3	6	3	4	4	5	4	5	6	4	6	6	5	88
20	5	5	4	5	6	5	3	2	1	1	2	3	3	5	2	3	2	4	61
21	4	2	4	3	4	3	2	1	3	1	2	2	3	5	3	3	4	4	53
22	5	2	7	3	4	2	4	1	1	1	1	2	3	2	1	2	2	5	48
23	5	1	5	1	5	6	4	4	4	6	2	5	4	5	4	5	3	5	74
24	5	5	6	5	4	4	3	3	3	2	2	2	3	3	4	4	4	3	65
25	6	6	6	6	6	6	5	2	5	3	5	4	4	5	4	6	5	6	90
26	5	4	5	4	6	4	6	3	4	3	6	4	5	6	6	6	5	6	88
27	3	2	4	3	4	3	6	1	3	4	4	1	3	3	2	2	2	2	52
28	7	6	6	6	7	6	6	2	6	3	5	4	5	7	5	6	5	6	98
29	7	1	7	1	7	7	1	1	1	1	1	2	1	1	1	4	1	1	46
30	6	2	7	1	7	3	1	2	2	2	2	4	4	6	4	6	2	4	65
31	6	6	6	6	6	5	5	3	3	4	5	5	4	6	5	6	4	7	92
32	4	3	4	3	4	5	1	2	3	1	1	2	5	2	2	4	2	4	52
33	7	7	5	7	7	7	2	1	1	3	3	4	4	7	5	6	4	4	84
34	4	2	4	4	6	4	3	2	2	1	4	5	4	6	5	5	4	5	70
35	7	7	7	7	6	5	3	2	1	3	5	6	3	7	3	7	4	5	88
36	5	5	5	6	7	7	7	3	6	2	3	3	5	7	6	7	5	6	95
37	7	7	7	7	7	7	5	3	2	4	6	6	5	7	6	7	3	6	102

3 8	4	3	4	4	5	3	5	1	1	1	1	1	2	7	2	4	2	3	5 3
3 9	2	1	3	2	2	1	6	1	1	1	3	2	3	7	3	4	3	3	4 8
4 0	5	3	5	2	5	3	7	4	5	5	6	3	6	7	6	7	3	3	8 5
4 1	3	3	3	2	3	2	3	4	2	5	6	1	2	3	2	4	3	3	5 4
4 2	5	3	5	6	7	7	7	5	4	2	3	3	3	4	3	5	5	6	8 3
4 3	7	4	5	6	5	7	7	3	4	2	6	4	5	5	5	5	5	4	8 9





LAMPIRAN D

UJI VALIDITAS DAN RELIABILITAS

D1. Validitas dan Reliabilitas *Resilience Scale 25 Items* (RS-25)

D2. Validitas dan Reliabilitas *Heartland Forgiveness Scale* (HFS)

D1. Validitas dan Reliabilitas *Resilience Scale 25 Items (RS-25)*

Putaran 1

Reliability Statistics

Cronbach's Alpha	N of Items
,931	25

Item-Total Statistics

	Scale Mean if Item Deleted	Scale Variance if Item Deleted	Corrected Item-Total Correlation	Cronbach's Alpha if Item Deleted
Y1	125,51	353,446	,631	,928
Y2	125,47	354,255	,601	,928
Y3	125,70	359,073	,430	,931
Y4	125,56	349,443	,686	,927
Y5	125,16	353,759	,613	,928
Y6	124,88	355,724	,604	,928
Y7	125,98	337,357	,769	,925
Y8	126,09	347,467	,561	,929
Y9	127,19	348,012	,630	,928
Y10	125,81	351,298	,597	,928
Y11	127,60	359,292	,280	,935
Y12	127,95	353,426	,443	,931
Y13	125,47	349,540	,732	,926
Y14	125,70	346,597	,682	,927
Y15	125,72	345,682	,726	,926
Y16	125,35	355,756	,578	,929
Y17	125,37	351,382	,713	,927
Y18	125,95	339,379	,718	,926
Y19	125,26	361,338	,475	,930
Y20	125,53	364,493	,378	,931
Y21	125,79	340,408	,692	,927
Y22	127,09	362,420	,328	,932
Y23	125,65	353,471	,641	,928
Y24	125,60	360,769	,519	,929
Y25	125,40	353,150	,549	,929

Putaran 2

Reliability Statistics

Cronbach's Alpha	N of Items
,935	24

Item-Total Statistics

	Scale Mean if Item Deleted	Scale Variance if Item Deleted	Corrected Item-Total Correlation	Cronbach's Alpha if Item Deleted
Y1	122,00	331,857	,644	,932
Y2	121,95	332,093	,629	,932
Y3	122,19	337,012	,448	,935
Y4	122,05	328,617	,684	,931
Y5	121,65	332,423	,619	,932
Y6	121,37	335,144	,590	,933
Y7	122,47	316,350	,778	,929
Y8	122,58	328,011	,533	,934
Y9	123,67	326,272	,648	,932
Y10	122,30	329,883	,606	,932
Y12	124,44	333,776	,416	,936
Y13	121,95	327,998	,748	,930
Y14	122,19	324,536	,709	,931
Y15	122,21	325,027	,722	,931
Y16	121,84	334,473	,581	,933
Y17	121,86	329,742	,730	,931
Y18	122,44	317,062	,751	,930
Y19	121,74	339,719	,484	,934
Y20	122,02	343,547	,366	,935
Y21	122,28	321,158	,664	,931
Y22	123,58	342,630	<u>.296</u>	,937
Y23	122,14	332,456	,640	,932
Y24	122,09	339,372	,522	,934
Y25	121,88	332,581	,538	,933

Putaran 3

Reliability Statistics

Cronbach's Alpha	N of Items
,937	23

Item-Total Statistics

	Scale Mean if Item Deleted	Scale Variance if Item Deleted	Corrected Item-Total Correlation	Cronbach's Alpha if Item Deleted
Y1	117,98	315,309	,658	,934
Y2	117,93	314,971	,657	,934
Y3	118,16	320,759	,450	,937
Y4	118,02	312,404	,690	,933
Y5	117,63	315,858	,633	,934
Y6	117,35	319,471	,578	,935
Y7	118,44	301,014	,772	,932
Y8	118,56	314,252	,490	,937
Y9	119,65	310,233	,651	,934
Y10	118,28	313,492	,615	,934
Y12	120,42	319,249	,386	,939
Y13	117,93	311,685	,758	,933
Y14	118,16	307,759	,730	,933
Y15	118,19	308,679	,733	,933
Y16	117,81	318,107	,589	,935
Y17	117,84	313,711	,732	,933
Y18	118,42	300,487	,770	,932
Y19	117,72	323,016	,497	,936
Y20	118,00	326,571	,384	,938
Y21	118,26	306,481	,642	,934
Y23	118,12	316,581	,635	,934
Y24	118,07	323,209	,521	,936
Y25	117,86	317,409	,518	,936


D2. Validitas dan Reliabilitas *Heartland Forgiveness Scale* (HFS)

Reliability Statistics

Cronbach's Alpha	N of Items
,902	18

Item-Total Statistics

	Scale Mean if Item Deleted	Scale Variance if Item Deleted	Corrected Item-Total Correlation	Cronbach's Alpha if Item Deleted
X1	67,14	290,599	,456	,899
X2	69,12	268,677	,622	,894
X3	67,19	296,774	,360	,901
X4	68,42	268,297	,670	,892
X5	67,16	292,806	,441	,899
X6	68,16	268,806	,656	,893
X7	68,16	281,997	,435	,901
X8	70,21	295,693	,420	,900
X9	69,58	283,249	,486	,899
X10	69,81	296,441	,314	,903
X11	68,95	273,664	,659	,893
X12	69,28	287,254	,515	,897
X13	68,81	283,060	,646	,894
X14	67,35	286,994	,495	,898
X15	68,91	275,563	,743	,891
X16	67,53	277,159	,761	,891
X17	69,02	280,785	,690	,893
X18	67,88	282,343	,617	,895



LAMPIRAN E
DATA PENELITIAN

E1. Data Penelitian *Resilience Scale 25 Items (RS-25)*

E2. Data Penelitian *Heartland Forgiveness Scale (HFS)*

E1. Data Penelitian *Resilience Scale 25 Items (RS-25)*

No	Nomor Item																									Tot
	1	2	3	4	5	6	7	8	9	10	11	12	13	14	15	16	17	18	19	20	21	22	23	24	25	
1	6	3	3	5	6	7	5	6	3	1	5	3	3	4	3	5	2	3	5	6	7	5	6			102
2	7	7	7	7	7	7	7	7	5	5	4	7	6	7	7	7	7	7	6	7	7	7	7			152
3	7	7	7	7	7	7	6	6	6	5	2	7	6	7	6	7	7	7	4	6	6	6	6			142
4	6	5	4	5	6	7	5	6	4	4	4	5	5	4	4	6	5	5	4	5	5	5	5			114
5	6	6	6	6	7	7	5	6	5	5	1	7	6	6	7	7	7	5	5	6	6	5	7			134
6	7	6	7	7	7	7	4	2	4	6	1	7	6	7	7	5	5	7	7	4	4	5	7			129
7	6	6	6	4	6	7	6	3	4	5	3	6	6	4	6	6	6	6	6	3	6	6	5			122
8	5	7	7	7	7	7	7	6	4	6	2	6	6	7	5	7	6	6	6	6	5	6	6			137
9	6	6	6	7	6	7	6	6	4	6	4	6	6	6	6	6	5	7	6	7	6	6	6			137
10	6	6	6	6	7	7	5	6	4	6	4	6	6	6	6	6	5	6	6	6	6	5	6			133
11	4	2	7	3	4	4	3	6	3	5	3	4	3	3	3	3	2	5	4	3	3	5	5			87
12	4	5	6	4	4	5	3	6	3	5	3	4	3	4	6	5	4	5	4	4	5	5	5			102
13	4	6	5	5	7	7	5	3	3	4	1	4	5	4	5	4	5	5	6	2	4	3	7			104
14	4	5	4	4	4	5	3	5	3	4	3	4	3	3	6	5	6	5	4	4	4	5	5			98
15	4	5	3	5	4	5	3	3	3	5	1	4	5	4	5	5	2	5	5	3	4	4	5			92
16	5	6	5	6	6	7	6	6	3	6	5	6	5	5	7	5	6	6	6	7	6	6	6			132
17	6	6	5	7	7	7	6	6	4	6	6	6	6	6	7	6	5	6	6	7	6	5	6			138

18	5	5	5	4	5	5	5	6	3	5	5	6	5	5	7	6	4	6	6	6	6	6	6	6	6	6	6	122
19	4	5	4	5	5	6	3	6	2	4	3	6	4	6	7	6	5	6	6	7	6	6	7	6	6	7	119	
20	4	5	3	5	3	6	3	5	2	5	3	5	4	5	6	5	3	6	5	5	5	5	5	5	5	5	5	103
21	4	5	4	4	5	5	4	4	3	4	2	5	4	5	5	5	4	5	5	4	5	6	6	6	6	6	103	
22	6	7	7	7	7	7	6	4	4	4	1	5	5	4	5	7	4	7	4	5	5	6	7	1	24			
23	5	5	6	4	7	7	5	3	4	4	1	4	4	4	5	4	3	7	7	6	4	5	4	1	08			
24	5	5	4	5	5	6	4	5	3	4	2	5	4	5	5	5	4	4	4	5	4	4	6	1	03			
25	6	5	5	7	6	7	6	6	4	7	5	6	7	6	7	6	7	6	6	7	6	6	7	1	41			
26	4	5	5	7	5	7	5	5	3	6	5	6	5	6	7	6	5	7	5	7	5	6	6	1	28			
27	6	6	5	6	5	7	5	4	2	6	3	5	6	6	6	4	5	6	5	5	5	5	6	1	19			
28	7	7	6	7	7	7	6	7	4	6	4	6	6	7	7	7	6	7	5	7	7	7	7	1	47			
29	6	6	7	6	7	7	7	5	5	7	3	7	7	7	7	7	7	7	7	6	5	4	7	1	44			
30	7	6	7	7	7	7	5	5	6	7	4	6	7	7	7	6	6	6	6	6	7	5	7	1	44			
31	7	6	6	6	7	7	6	6	4	6	3	6	7	6	6	6	7	6	7	7	6	6	6	1	40			
32	6	5	3	5	6	5	4	3	4	5	1	5	3	7	5	4	3	7	5	4	4	5	1	1	00			
33	7	7	7	6	7	7	7	6	7	7	5	7	7	7	6	6	7	7	5	6	5	6	7	1	49			
34	6	6	6	4	7	4	4	3	6	6	4	6	7	5	6	6	7	5	7	3	5	7	7	1	27			
35	7	7	5	7	7	7	7	6	4	5	3	7	6	7	7	6	6	6	6	7	7	7	6	1	43			

36	7	7	6	6	6	7	7	7	7	7	4	7	7	7	6	7	7	7	7	7	6	5	151
37	7	7	5	6	6	6	7	7	5	7	6	5	7	5	5	7	6	7	7	7	7	7	146
38	7	7	7	4	6	3	2	2	2	4	1	4	6	4	4	5	5	7	4	4	5	5	101
39	4	5	5	6	4	5	3	2	2	4	2	5	5	4	5	4	4	5	7	4	5	4	97
40	5	4	6	5	5	6	7	5	5	7	6	7	7	5	4	7	4	4	4	5	4	4	121
41	6	5	6	4	7	5	7	3	5	7	2	6	7	4	6	6	6	5	6	2	7	6	123
42	5	4	4	5	6	6	4	5	2	4	2	7	5	5	5	7	5	4	7	5	6	7	115
43	5	7	5	6	6	6	7	7	6	6	4	7	5	6	6	7	7	6	7	6	7	7	141



E2. Data Penelitian *Heartland Forgiveness Scale (HFS)*

No	Nomor Item																		Total
	1	2	3	4	5	6	7	8	9	10	11	12	13	14	15	16	17	18	
1	6	1	5	3	6	5	6	4	5	5	4	5	2	7	4	6	4	5	83
2	7	7	7	7	7	7	1	1	1	1	4	1	7	6	4	7	7	7	89
3	6	1	6	5	5	6	7	1	1	4	7	2	6	6	5	6	4	6	84
4	6	3	7	6	6	6	7	4	6	4	5	5	4	6	4	6	4	5	94
5	6	1	6	4	6	2	4	2	3	3	1	3	2	6	3	6	3	6	67
6	7	1	7	1	7	1	3	1	1	1	1	1	1	5	1	2	1	1	43
7	4	2	4	3	3	1	2	5	5	6	3	2	2	3	1	5	2	5	58
8	6	1	4	1	5	2	6	1	1	1	1	5	2	5	1	5	1	5	53
9	6	5	6	5	5	6	6	4	5	3	5	5	4	5	3	6	5	6	90
10	7	4	6	4	5	6	6	3	3	3	4	5	5	6	4	6	4	5	86
11	7	1	7	7	2	4	2	1	1	2	2	5	4	4	5	3	1	7	65
12	6	2	7	4	5	4	2	2	1	2	4	2	4	5	4	5	4	5	68
13	1	1	2	1	6	1	4	1	4	5	4	3	4	5	2	4	3	3	54
14	6	2	4	4	5	4	4	1	1	1	4	2	2	5	3	5	4	5	62
15	4	2	4	1	4	1	2	1	1	1	1	2	2	4	3	4	3	3	43
16	6	5	6	5	5	5	7	4	5	4	5	3	5	4	5	5	4	4	87
17	6	7	7	5	7	6	6	2	6	3	5	2	5	5	5	6	5	6	94
18	4	5	5	5	5	5	4	2	4	2	4	4	4	6	5	3	3	5	75
19	6	5	5	5	6	3	6	3	4	4	5	4	5	6	4	6	6	5	88
20	5	5	4	5	6	5	3	2	1	1	2	3	3	5	2	3	2	4	61
21	4	2	4	3	4	3	2	1	3	1	2	2	3	5	3	3	4	4	53
22	5	2	7	3	4	2	4	1	1	1	1	2	3	2	1	2	2	5	48
23	5	1	5	1	5	6	4	4	4	6	2	5	4	5	4	5	3	5	74
24	5	5	6	5	4	4	3	3	3	2	2	2	3	3	4	4	4	3	65

25	6	6	6	6	6	6	5	2	5	3	5	4	4	5	4	6	5	6	90
26	5	4	5	4	6	4	6	3	4	3	6	4	5	6	6	6	5	6	88
27	3	2	4	3	4	3	6	1	3	4	4	1	3	3	2	2	2	2	52
28	7	6	6	6	7	6	6	2	6	3	5	4	5	7	5	6	5	6	98
29	7	1	7	1	7	7	1	1	1	1	1	2	1	1	1	4	1	1	46
30	6	2	7	1	7	3	1	2	2	2	2	4	4	6	4	6	2	4	65
31	6	6	6	6	6	5	5	3	3	4	5	5	4	6	5	6	4	7	92
32	4	3	4	3	4	5	1	2	3	1	1	2	5	2	2	4	2	4	52
33	7	7	5	7	7	7	2	1	1	3	3	4	4	7	5	6	4	4	84
34	4	2	4	4	6	4	3	2	2	1	4	5	4	6	5	5	4	5	70
35	7	7	7	7	6	5	3	2	1	3	5	6	3	7	3	7	4	5	88
36	5	5	5	6	7	7	7	3	6	2	3	3	5	7	6	7	5	6	95
37	7	7	7	7	7	7	5	3	2	4	6	6	5	7	6	7	3	6	102
38	4	3	4	4	5	3	5	1	1	1	1	1	2	7	2	4	2	3	53
39	2	1	3	2	2	1	6	1	1	1	3	2	3	7	3	4	3	3	48
40	5	3	5	2	5	3	7	4	5	5	6	3	6	7	6	7	3	3	85
41	3	3	3	2	3	2	3	4	2	5	6	1	2	3	2	4	3	3	54
42	5	3	5	6	7	7	7	5	4	2	3	3	3	4	3	5	5	6	83
43	7	4	5	6	5	7	7	3	4	2	6	4	5	5	5	5	5	4	89



LAMPIRAN F
UJI ASUMSI

F1. Uji Normalitas

F2. Uji Linieritas

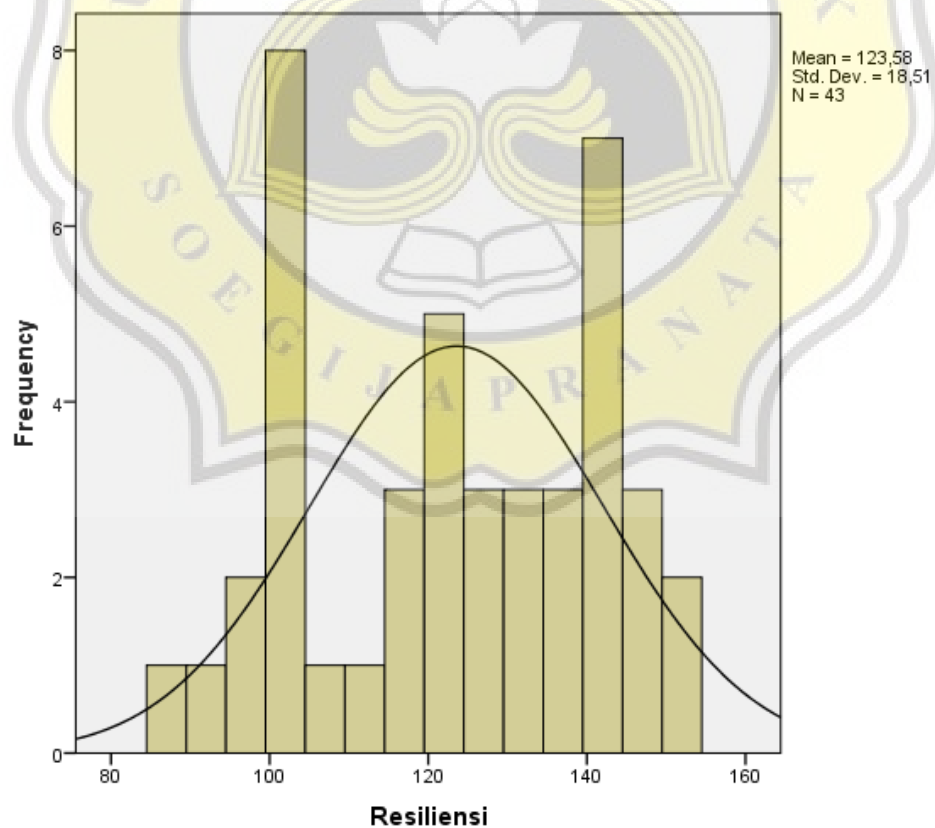
F1. Uji Normalitas

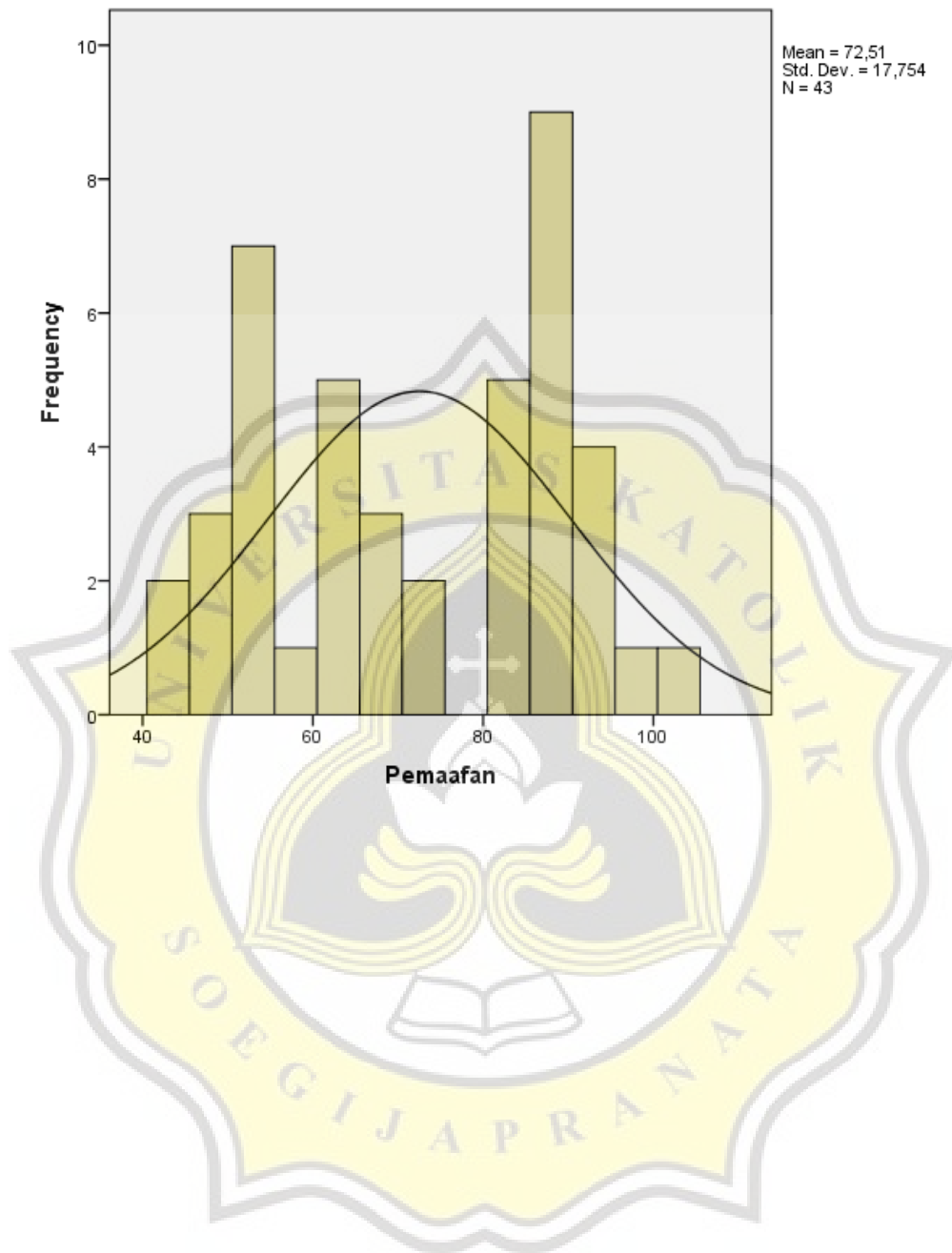
One-Sample Kolmogorov-Smirnov Test

		Resiliensi	Pemaafan
N		43	43
Normal Parameters ^{a,b}	Mean	123,58	72,51
	Std. Deviation	18,510	17,754
Most Extreme Differences	Absolute	,134	,188
	Positive	,134	,131
	Negative	-,115	-,188
Kolmogorov-Smirnov Z		,879	1,231
Asymp. Sig. (2-tailed)		,423	,096

a. Test distribution is Normal.

b. Calculated from data.





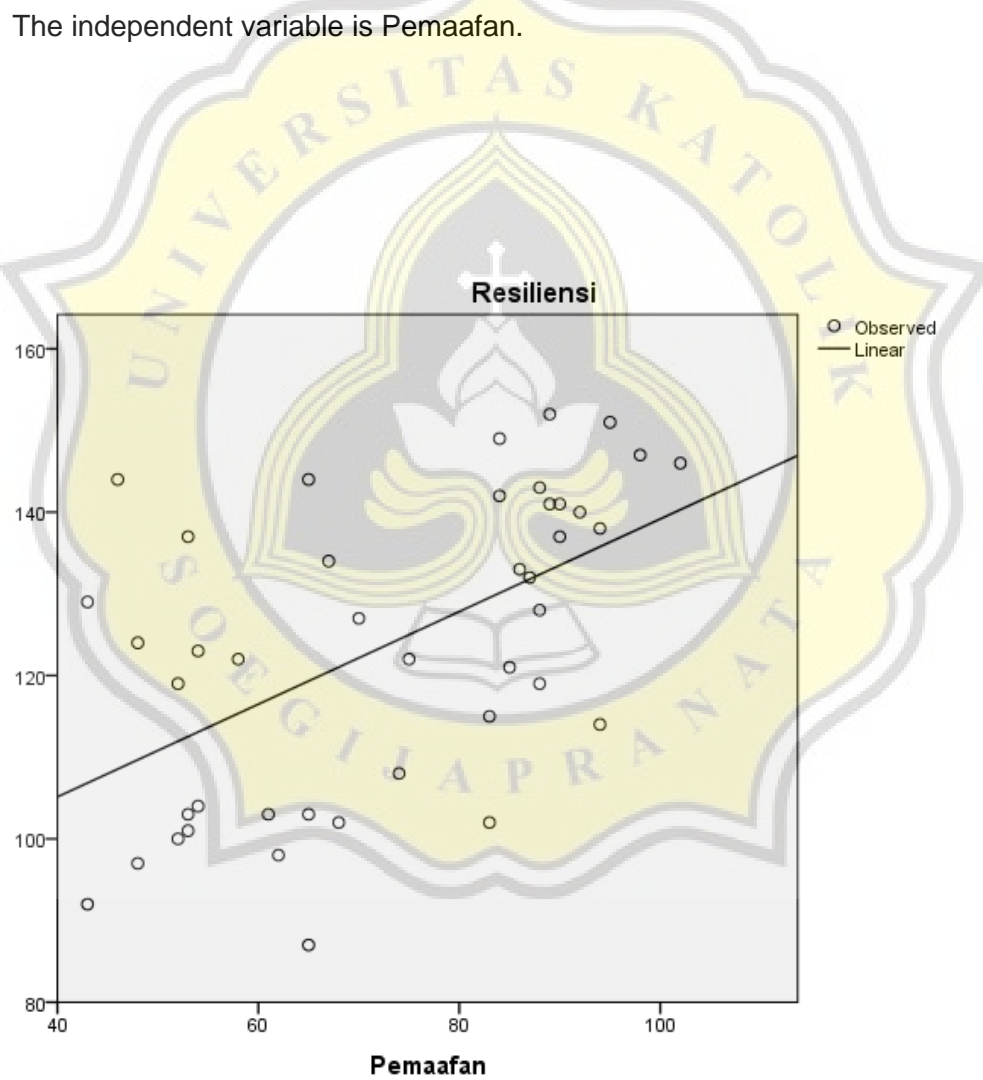
F2. Uji Linieritas

Model Summary and Parameter Estimates

Dependent Variable: Resiliensi

Equation	Model Summary					Parameter Estimates	
	R Square	F	df1	df2	Sig.	Constant	b1
Linear	,296	17,231	1	41	,000	82,457	,567

The independent variable is Pemaafan.





**LAMPIRAN G
UJI HIPOTESIS**

G1. Uji Hubungan antara Pemaafan dengan Resiliensi

G2. Uji Hubungan antara Aspek-Aspek Pemaafan dengan Resiliensi

G1. Uji Hubungan antara Pemaafan dengan Resiliensi

Descriptive Statistics

	Mean	Std. Deviation	N
Pemaafan	72,51	17,754	43
Resiliensi	123,58	18,510	43

Correlations

		Pemaafan	Resiliensi
Pemaafan	Pearson Correlation	1	,544**
	Sig. (1-tailed)		,000
	Sum of Squares and Cross-products	13238,74	7508,209
	Covariance	315,208	178,767
	N	43	43
Resiliensi	Pearson Correlation	,544**	1
	Sig. (1-tailed)	,000	
	Sum of Squares and Cross-products	7508,209	14390,465
	Covariance	178,767	342,630
	N	43	43

** . Correlation is significant at the 0.01 level (1-tailed).

G2. Uji Hubungan antara Aspek-Aspek Pemaafan dengan Resiliensi

Descriptive Statistics

	Mean	Std. Deviation	N
Resiliensi	123,58	18,510	43
Pemaafan terhadap Diri Sendiri	27,88	7,793	43
Pemaafan terhadap Orang Lain	19,07	7,045	43
Pemaafan terhadap Situasi	25,56	6,829	43

Correlations

		Resiliensi	Pemaafan terhadap Diri Sendiri	Pemaafan terhadap Orang Lain	Pemaafan terhadap Situasi
Resiliensi	Pearson Correlation	1	,622**	,268*	,428**
	Sig. (1-tailed)		,000	,041	,002
	N	43	43	43	43
Pemaafan terhadap Diri Sendiri	Pearson Correlation	,622**	1	,304*	,642**
	Sig. (1-tailed)	,000		,024	,000
	N	43	43	43	43
Pemaafan terhadap Orang Lain	Pearson Correlation	,268*	,304*	1	,588**
	Sig. (1-tailed)	,041	,024		,000
	N	43	43	43	43
Pemaafan terhadap Situasi	Pearson Correlation	,428**	,642**	,588**	1
	Sig. (1-tailed)	,002	,000	,000	
	N	43	43	43	43

** . Correlation is significant at the 0.01 level (1-tailed).

* . Correlation is significant at the 0.05 level (1-tailed).



LAMPIRAN H
UJI PLAGIASI

