



LAMPIRAN



LAMPIRAN A
SKALA PENELITIAN

Hubungan Antara Kepercayaan diri dengan Interaksi Sosial pada Mahasiswa Aktif Semester 2 - Semester 6 Fakultas Psikologi Universitas Katolik Soegijapranata Semarang

Hai, perkenalkan nama saya Marcellus Sabekti Putera Pamungkas mahasiswa S1 Fakultas Psikologi

Universitas Katolik Soegijapranata Semarang yang saat ini sedang menempuh tugas akhir skripsi. Terkait dengan hal ini, saya mohon bantuan anda semua untuk mengisi survey penelitian ini. Saya harap anda dapat mengisi survey ini dengan jujur dan objektif. Dalam pertanyaan ini tidak ada jawaban yang salah, maka dari itu jawablah sesuai dengan keadaan yang anda alami. Jawaban yang ada berikan bersifat rahasia dan tidak akan dipublikasikan. Akhir kata, saya ucapkan terimakasih atas kesediaan anda semua untuk mengisi.

* Required

Informed Consent

Dengan Hormat,
Penelitian ini dilakukan guna mendukung penyelesaian tugas akhir dibawah bimbingan dosen Drs Pius Heru Priyanto M.Si, dan atas sepengetahuan Fakultas Psikologi Unika Soegijapranata Semarang.
Berbagai data pribadi partisipan akan dijaga kerahasiaannya. Partisipasi dilakukan atas dasar sukarela dan tanpa paksaan. Apabila dirasa terdapat ketidaksesuaian, partisipan dapat menolak atau menarik diri dari kegiatan pengambilan data ini tanpa dikenakan penalti.
Melalui pernyataan diatas, saya sebagai partisipan menyatakan kesediaan melakukan pengisian survey berikut secara sukarela, jujur, dan bertanggung jawab.

Identitas
Subjek

Silahkan isi Nama (inisial), Jenis kelamin, Usia, fakultas, Semester, dan Universitas anda.

1. Nama (inisial) *

2. Jenis Kelamin *

Mark only one oval.

- Laki - laki
 Perempuan

3. Usia *

4. Fakultas *

Mark only one oval.

- Psikologi

5. Semester *

Mark only one oval.

- 2
 3
 4
 5
 6
 Other: _____

6. Dimana anda berkuliah ? *

Mark only one oval.

- Universitas Soegijapranata Semarang

Skala
I

Petunjuk Pengisian
Untuk skala 1, Anda dapat memilih satu dari empat jawaban yang tersedia dengan memberikan tanda lingkaran pada kolom jawaban yang Anda pilih yang terdiri dari:
STS: Sangat Tidak Sesuai
TS : Tidak Sesuai
S : Sesuai
SS : Sangat Sesuai

7. 1. Saya yakin dapat mengerjakan ujian tanpa mencontek *

Mark only one oval.

- STS
 TS
 S
 SS

8. 2. Saya tidak yakin bisa menjawab pertanyaan dosen dengan benar *

Mark only one oval.

- STS
 TS
 S
 SS

9. 3. Saya yakin bisa melakukan tanggung jawab saya dengan lancar *

Mark only one oval.

- STS
 TS
 S
 SS

10. 4. Saya merasa cemas dengan hasil yang telah saya kerjakan ketika ujian *

Mark only one oval.

- STS
- TS
- S
- SS

11. 5. Kegagalan yang saya dapat, saya pandang sebagai hal yang positif *

Mark only one oval.

- STS
- TS
- S
- SS

12. 6. Saya pesimis dengan usaha yang saya kerjakan *

Mark only one oval.

- STS
- TS
- S
- SS

13. 7. Saya punya harapan yang positif terhadap tugas yang sulit *

Mark only one oval.

STS

TS

S

SS

14. 8. Saya mudah bosan ketika mendapatkan mata kuliah yang sulit *

Mark only one oval.

STS

TS

S

SS

15. 9. Saya bersikap apa adanya dalam memandang masalah *

Mark only one oval.

STS

TS

S

SS

16. 10. Saya mudah percaya dengan cerita orang lain *

Mark only one oval.

- STS
- TS
- S
- SS

17. 11. Saya berani menyatakan pernyataan objektif walaupun pernyataan tersebut *
ditentang

Mark only one oval.

- STS
- TS
- S
- SS

18. 12. Saya mudah terpengaruh oleh berita di sosial media *

Mark only one oval.

- STS
- TS
- S
- SS

19. 13. Keberhasilan saya di kampus merupakan hasil kerja keras sendiri *

Mark only one oval.

- STS
 TS
 S
 SS

20. 14. Perilaku saya yang kurang bertanggung jawab sering menyusahkan orang lain *

Mark only one oval.

- STS
 TS
 S
 SS

21. 15. Saya tahu apa yang terbaik bagi saya tanpa berharap petunjuk dari orang lain *

Mark only one oval.

- STS
 TS
 S
 SS

22. 16. Ketika mengalami masalah saya memilih untuk melarikan diri *

Mark only one oval.

- STS
- TS
- S
- SS

23. 17. Saya mencapai prestasi sesuai kemampuan saya *


Mark only one oval.

- STS
- TS
- S
- SS

24. 18. Dalam menyelesaikan masalah saya sering kurang realistis *

Mark only one oval.

- STS
- TS
- S
- SS



25. 19. Saya bisa mencapai cita-cita saya dengan perhitungan rasional dan realistik *

Mark only one oval.

- STS
 TS
 S
 SS

26. 20. Dalam menyelesaikan masalah, saya sering tidak runtut, sehingga sulit untuk dipahami *

Mark only one oval.

- STS
 TS
 S
 SS

Petunjuk Pengisian

Untuk skala II, Anda dapat memilih satu dari empat jawaban yang tersedia dengan memberikan tanda lingkaran pada kolom jawaban yang Anda pilih yang terdiri dari:

STS: Sangat Tidak Sesuai

TS : Tidak Sesuai

S : Sesuai

SS : Sangat Sesuai

Skala
II

27. 1. Saya lancar dalam menjalin relasi dengan teman-teman *

Mark only one oval.

- STS
 TS
 S
 SS

28. 2. Saya sibuk dengan handphone saya ketika berkomunikasi dengan orang lain *

Mark only one oval.

- STS
- TS
- S
- SS

29. 3. Saya bersikap ramah ketika bergaul dengan orang lain *

Mark only one oval.

- STS
- TS
- S
- SS

30. 4. Saya sungkan untuk memulai suatu percakapan dengan orang lain *

Mark only one oval.

- STS
- TS
- S
- SS

31. 5. Saya senang membantu orang lain yang sedang membutuhkan bantuan *

Mark only one oval.

- STS
- TS
- S
- SS

32. 6. Saya menganggap remeh dalam berhubungan dengan orang lain *


Mark only one oval.

- STS
- TS
- S
- SS

33. 7. Saya bersedia bekerjasama dengan siapapun *

Mark only one oval.

- STS
- TS
- S
- SS



34. 8. Saya suka memaksakan kehendak pada orang yang tidak setuju dengan pendapat saya *

Mark only one oval.

- STS
 TS
 S
 SS

35. 9. Saya sering bertukar pendapat dengan teman karena adanya kesamaan tujuan *

Mark only one oval.

- STS
 TS
 S
 SS

36. 10. Saya berbicara tanpa tujuan dengan orang lain *

Mark only one oval.

- STS
 TS
 S
 SS

37. 11. Saya mendengarkan nasihat dari teman dan dosen saya *

Mark only one oval.

- STS
 TS
 S
 SS

38. 12. Saya suka membicarakan hal yang tidak jelas dengan teman sekelas saya *

Mark only one oval.

- STS
 TS
 S
 SS

39. 13. Saya menghargai nasehat dosen ketika dikelas *

Mark only one oval.

- STS
 TS
 S
 SS

40. 14. Saya bersikap acuh ketika teman saya mengalami kesulitan *

Mark only one oval.

- STS
- TS
- S
- SS

41. 15. Saya suka menceritakan masalah yang saya alami pada teman sekelas saya *

Mark only one oval.

- STS
- TS
- S
- SS

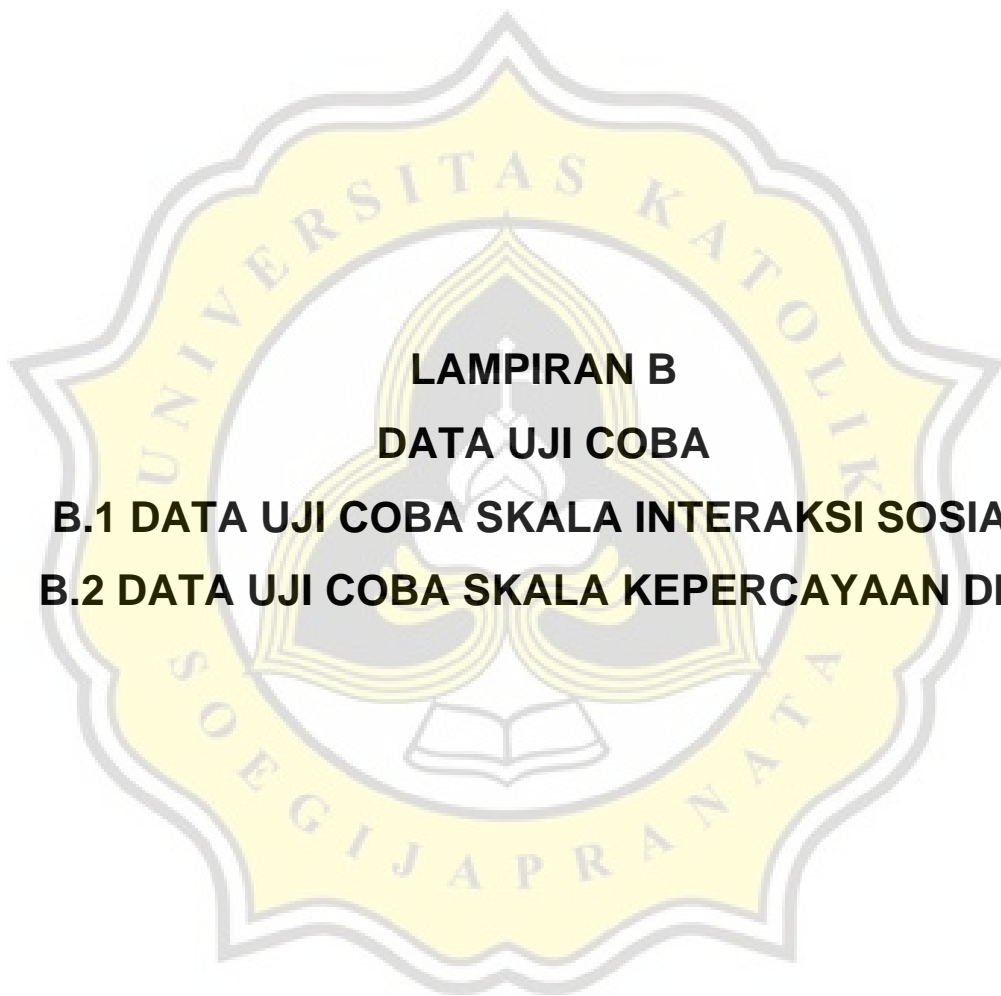
42. 16. Saya lebih suka pasif dalam menjalin hubungan dengan orang lain *

Mark only one oval.

- STS
- TS
- S
- SS

This content is neither created nor endorsed by Google.

Google Forms



LAMPIRAN B

DATA UJI COBA

B.1 DATA UJI COBA SKALA INTERAKSI SOSIAL

B.2 DATA UJI COBA SKALA KEPERCAYAAN DIRI



B.1 DATA UJI COBA SKALA INTERAKSI SOSIAL

DATA MARCEL.sav

	Y1	Y2	Y3	Y4	Y5	Y6	Y7	Y8	Y9	Y10	Y11
1	4	4	4	4	4	4	4	4	4	4	4
2	4	4	4	4	4	4	4	4	4	4	4
3	3	4	4	4	4	4	4	4	4	4	3
4	4	4	4	4	4	4	4	4	4	4	4
5	4	4	4	4	4	4	4	4	4	4	4
6	4	4	4	4	4	4	4	4	4	4	4
7	4	4	4	4	4	4	4	4	4	2	2
8	4	4	3	4	4	3	4	4	4	4	4
9	3	4	4	4	4	4	4	4	4	2	2
10	4	3	4	4	3	4	4	4	4	4	3
11	4	4	4	4	4	4	4	4	4	4	4
12	3	3	3	3	3	3	3	3	3	4	4
13	4	4	4	4	4	4	4	4	4	4	3
14	4	4	4	4	4	4	4	4	4	4	4
15	4	4	4	4	4	4	4	4	4	4	4
16	4	4	4	4	4	4	4	4	4	4	4
17	4	4	4	4	4	4	4	4	4	4	4
18	4	4	4	4	4	4	4	4	4	4	3
19	4	4	4	4	4	4	4	4	4	4	4
20	4	4	4	4	4	4	4	4	4	4	4
21	4	4	3	4	4	4	4	4	4	4	4
22	2	4	2	4	2	4	4	4	4	3	2
23	4	4	4	4	4	4	4	4	4	4	4
24	4	4	4	4	4	4	4	4	4	4	3
25	4	4	4	4	2	4	4	4	4	3	2
26	4	4	4	4	3	4	4	4	4	4	2
27	1	3	4	4	4	4	4	4	4	4	4
28	4	4	2	4	2	4	4	4	4	4	4
29	4	4	2	4	2	4	4	4	4	4	4
30	4	4	4	4	4	4	4	4	4	4	4
31	4	4	4	4	4	4	4	4	4	4	2
32	4	4	4	4	4	4	4	4	4	4	3
33	4	4	4	4	4	4	4	4	4	4	3
34	4	4	4	4	4	4	4	4	4	4	4
35	4	4	4	4	4	4	4	4	4	4	4
36	4	4	4	4	4	4	4	4	4	4	4
37	4	4	4	4	4	4	4	4	4	4	4
38	4	4	4	4	4	4	4	4	4	4	4

12/17/21 5:29 PM

1/4

DATA MARCEL.sav

	Y1	Y2	Y3	Y4	Y5	Y6	Y7	Y8	Y9	Y10	Y11
39	4	4	4	4	4	4	4	4	4	4	4
40	4	4	4	4	4	4	4	4	4	4	4
41	4	4	2	4	2	4	4	4	4	4	?
42	4	4	4	4	4	4	4	4	4	4	?
43	4	4	4	4	4	4	4	4	4	4	?
44	4	4	4	4	4	4	4	4	4	4	?
45	4	4	4	4	4	4	4	4	4	3	?
46	4	4	4	4	4	4	4	4	4	4	3
47	4	4	4	4	4	4	4	4	4	4	2
48	4	4	4	4	4	4	4	4	4	4	4
49	4	4	2	4	2	4	4	4	4	3	3
50	4	4	4	4	2	4	4	4	4	3	2
51	4	3	4	4	4	4	4	4	4	4	4
52	4	4	4	4	4	4	4	4	4	2	2
53	4	4	4	4	4	4	4	4	4	4	3
54	4	4	4	4	4	4	4	4	4	3	2
55	4	4	4	4	4	4	4	4	4	4	4
56	4	4	4	4	4	4	4	4	4	4	4
57	3	4	3	4	3	4	4	4	4	4	2
58	4	4	2	4	2	4	3	3	4	4	4

12/17/21 5:29 PM

3/4

DATA MARCEL.sav


	Y12	Y13	Y14	Y15	Y16	Tot_IS
1	4	4	4	4	4	64
2	4	4	4	4	4	64
3	4	4	4	4	4	62
4	4	4	4	4	4	64
5	4	4	4	4	4	64
6	4	4	4	4	4	64
7	2	2	3	4	4	55
8	4	4	4	3	4	61
9	4	2	3	4	4	56
10	4	4	4	4	4	61
11	4	4	4	4	4	64
12	4	3	4	3	3	52
13	4	4	4	4	4	63
14	4	4	4	4	4	64
15	4	4	4	4	4	64
16	4	4	4	4	4	64
17	4	4	4	4	4	64
18	4	3	4	4	4	62
19	4	4	4	4	4	64
20	4	4	4	4	4	64
21	4	4	4	3	4	62
22	2	2	3	2	4	48
23	4	4	4	4	4	64
24	3	3	3	4	4	60
25	2	3	3	4	4	55
26	2	2	2	4	4	55
27	4	4	4	4	4	60
28	4	2	2	2	4	54
29	4	4	4	2	4	58
30	4	3	3	4	4	62
31	4	3	3	4	4	60
32	4	3	4	4	4	62
33	4	3	3	4	4	61
34	4	4	4	4	4	64
35	4	4	4	4	4	64
36	4	4	4	4	4	64
37	4	4	4	4	4	64
38	4	4	4	4	4	64

12/17/21 5:29 PM

2/4

DATA MARCEL.sav

	Y12	Y13	Y14	Y15	Y16	Tot_IS
39	4	4	4	4	4	64
40	4	4	4	4	4	64
41	4	3	2	2	4	54
42	4	3	4	4	4	62
43	4	4	4	4	4	64
44	4	4	4	4	4	64
45	4	3	3	4	4	61
46	4	4	4	4	4	63
47	4	4	4	4	4	62
48	4	3	3	4	4	62
49	4	2	3	2	4	53
50	4	2	2	4	4	55
51	3	4	4	4	4	62
52	2	2	3	4	4	55
53	4	3	4	4	4	62
54	2	2	3	4	4	56
55	4	4	4	4	4	64
56	4	4	4	4	4	64
57	4	3	4	3	4	57
58	4	3	4	2	4	55





B.2 DATA UJI COBA SKALA KEPERCAYAAN DIRI

DATA MARCEL.sav

	X1	X2	X3	X4	X5	X6	X7	X8	X9	X10	X11
1	4	4	4	4	4	4	4	4	4	4	2
2	4	4	4	4	4	4	4	4	1	4	1
3	4	4	4	4	3	4	4	4	1	4	2
4	4	4	1	1	4	4	4	4	1	1	1
5	4	4	4	2	3	4	4	4	2	4	2
6	4	3	4	2	4	4	4	4	2	4	2
7	4	4	3	3	4	3	2	3	1	1	1
8	4	3	4	2	4	4	4	4	1	4	4
9	4	4	4	4	3	4	2	3	4	3	4
10	4	4	4	4	4	4	4	4	1	4	1
11	4	4	4	4	4	4	4	4	1	4	2
12	3	3	4	4	4	4	3	4	4	3	4
13	4	4	4	2	4	4	4	4	2	3	1
14	4	4	4	1	4	4	4	4	1	4	2
15	4	4	4	4	4	4	4	4	2	3	2
16	4	4	4	1	4	4	4	4	2	4	2
17	4	4	4	1	4	4	4	4	2	4	4
18	4	4	4	4	4	4	3	4	1	4	1
19	4	4	4	1	4	4	4	4	1	2	1
20	4	4	4	1	4	4	4	4	1	4	1
21	4	4	4	4	4	4	4	4	2	4	2
22	4	4	2	2	4	4	2	3	4	3	4
23	4	4	4	1	4	4	4	4	4	4	2
24	4	4	1	2	4	4	3	3	4	1	4
25	2	2	2	2	4	4	3	3	4	2	2
26	2	3	4	2	4	4	2	2	4	1	4
27	4	3	2	1	4	4	4	4	4	4	4
28	1	2	1	1	2	4	2	2	4	3	1
29	2	4	2	1	4	4	4	4	4	2	2
30	2	4	1	2	4	4	3	3	1	1	2
31	4	4	3	4	4	4	3	3	2	4	2
32	3	3	4	4	4	4	3	4	1	4	1
33	3	3	4	4	4	4	3	3	1	4	1
34	4	4	4	4	4	4	4	4	4	4	4
35	4	4	4	4	4	4	4	4	4	4	4
36	4	4	4	4	4	4	4	4	4	4	4
37	4	4	4	4	4	4	4	4	4	4	4
38	4	4	4	4	4	4	4	4	4	4	4

12/17/21 5:27 PM

1/4

DATA MARCEL.sav

	X1	X2	X3	X4	X5	X6	X7	X8	X9	X10	X11
39	4	4	4	1	4	4	4	4	4	4	4
40	4	4	4	2	4	4	4	4	4	4	4
41	1	4	1	1	4	4	3	2	4	1	2
42	4	4	4	2	4	4	3	4	1	4	1
43	4	4	4	4	4	4	4	4	4	4	2
44	4	4	4	4	4	4	4	4	3	4	1
45	4	3	3	3	4	4	3	3	1	4	2
46	4	4	4	2	4	4	4	4	2	3	2
47	1	4	1	1	4	4	4	4	1	1	1
48	1	4	2	2	4	4	2	3	3	2	2
49	2	4	2	2	4	4	2	3	1	2	2
50	4	4	3	3	4	3	2	2	3	3	1
51	4	4	4	2	4	4	4	4	2	4	2
52	2	4	2	3	4	2	2	3	1	1	1
53	3	4	3	3	4	3	3	4	4	3	3
54	4	4	3	3	3	4	2	3	3	3	4
55	4	4	4	2	4	4	4	4	2	4	4
56	4	4	4	2	4	4	4	4	2	4	2
57	4	4	4	3	4	4	3	4	3	4	1
58	4	4	4	4	4	4	3	4	3	4	2

DATA MARCEL.sav


	X12	X13	X14	X15	X16	X17	X18	X19	X20	Tot_KD
1	4	4	4	4	4	4	4	4	4	78
2	4	4	4	4	4	4	4	4	4	74
3	4	4	4	4	4	4	4	4	4	74
4	4	4	4	4	4	4	4	4	4	65
5	3	4	4	4	4	4	4	4	4	72
6	3	4	4	4	4	4	4	4	4	72
7	4	4	4	4	4	4	2	4	2	61
8	4	4	3	4	4	4	4	3	4	72
9	4	4	4	4	4	4	2	4	2	71
10	4	3	4	4	4	4	4	4	4	73
11	4	4	4	4	4	4	4	3	4	74
12	3	3	3	3	3	3	4	4	3	69
13	4	4	4	4	4	4	4	4	4	72
14	4	4	4	4	4	4	4	4	4	72
15	4	4	4	4	4	4	4	4	4	75
16	4	4	4	4	3	4	4	4	4	72
17	4	4	4	4	4	4	4	4	4	75
18	4	4	4	4	4	4	4	4	3	72
19	4	4	4	4	4	4	4	4	4	69
20	4	4	4	4	2	4	4	4	4	69
21	4	4	4	4	4	4	4	4	4	76
22	4	2	4	4	2	4	4	4	2	66
23	4	4	4	3	4	4	4	4	4	74
24	4	4	4	4	1	4	3	2	3	63
25	2	2	4	3	1	4	2	2	3	53
26	3	3	4	4	1	4	2	4	2	59
27	3	4	4	4	2	4	4	4	4	71
28	2	2	4	4	2	4	1	2	2	46
29	4	2	4	3	1	4	2	4	4	61
30	4	4	4	4	1	4	4	4	3	59
31	4	4	4	4	4	4	4	4	3	72
32	4	4	4	4	1	4	4	4	3	67
33	4	4	4	4	1	4	4	4	3	66
34	4	4	4	4	4	4	4	4	4	80
35	4	4	4	4	2	1	4	4	4	75
36	4	4	4	4	1	2	4	4	4	75
37	4	4	4	4	2	2	4	4	4	76
38	4	4	4	4	2	1	4	4	4	75

12/17/21 5:27 PM

2/4

DATA MARCEL.sav

	X12	X13	X14	X15	X16	X17	X18	X19	X20	Tot_KD
39	4	4	4	4	2	1	4	4	4	72
40	4	4	4	4	1	4	4	4	4	75
41	4	2	4	4	1	1	4	4	3	54
42	4	4	4	2	1	1	4	4	3	62
43	4	4	4	3	2	4	4	4	4	75
44	4	4	4	3	4	2	4	4	4	73
45	4	4	4	4	4	1	4	4	3	66
46	4	4	4	4	4	2	4	4	4	71
47	4	4	4	4	4	2	4	4	4	60
48	4	4	4	4	4	2	4	4	3	60
49	4	2	4	4	4	1	2	4	2	55
50	4	2	4	4	4	1	4	4	2	61
51	4	4	4	4	4	1	4	4	4	71
52	4	4	4	4	1	2	2	4	2	52
53	4	4	4	4	2	4	4	3	3	69
54	4	4	4	4	1	4	4	4	2	67
55	4	4	4	4	1	4	4	4	4	73
56	4	4	4	4	4	4	4	4	4	74
57	4	3	4	4	4	4	4	4	3	72
58	3	2	4	3	4	4	4	4	3	71





LAMPIRAN C

VALIDITAS DAN RELIABILITAS

**C.1. VALIDITAS DAN RELIABILITAS SKALA
INTERAKSI SOSIAL**

**C.2. VALIDITAS DAN RELIABILITAS SKALA
KEPERCAYAAN DIRI**



**C.1 VALIDITAS DAN RELIABILITAS SKALA
INTERAKSI SOSIAL**

VALIDITAS & RELIABILITAS INTERAKSI SOSIAL (1)

Case Processing Summary

		N	%
Cases	Valid	58	100.0
	Excluded ^a	0	.0
	Total	58	100.0

a. Listwise deletion based on all variables in the procedure.

Reliability Statistics

Cronbach's Alpha	N of Items
.802	16

Item-Total Statistics

	Scale Mean if Item Deleted	Scale Variance if Item Deleted	Corrected Item-Total Correlation	Cronbach's Alpha if Item Deleted
Y1	56.91	15.168	.243	.803
Y2	56.83	16.215	.073	.807
Y3	57.03	13.472	.539	.780
Y4	56.78	16.142	.259	.802
Y5	57.10	12.515	.674	.766
Y6	56.79	16.167	.156	.804
Y7	56.79	15.956	.300	.800
Y8	56.79	15.956	.300	.800
Y9	56.78	16.142	.259	.802
Y10	56.97	14.279	.477	.786
Y11	57.34	13.107	.467	.790
Y12	57.00	14.000	.432	.790
Y13	57.33	11.943	.755	.757
Y14	57.12	13.441	.582	.777
Y15	57.03	13.472	.539	.780
Y16	56.78	16.142	.259	.802

VALIDITAS & RELIABILITAS INTERAKSI SOSIAL (2)

Case Processing Summary

		N	%
Cases	Valid	58	100.0
	Excluded ^a	0	.0
	Total	58	100.0

a. Listwise deletion based on all variables in the procedure.

Reliability Statistics

Cronbach's Alpha	N of Items
.809	14

Item-Total Statistics

	Scale Mean if Item Deleted	Scale Variance if Item Deleted	Corrected Item-Total Correlation	Cronbach's Alpha if Item Deleted
Y1	49.02	14.859	.210	.814
Y3	49.14	13.068	.537	.788
Y4	48.88	15.757	.198	.811
Y5	49.21	12.097	.679	.773
Y7	48.90	15.568	.261	.809
Y8	48.90	15.568	.261	.809
Y9	48.88	15.757	.198	.811
Y10	49.07	13.785	.497	.792
Y11	49.45	12.567	.493	.795
Y12	49.10	13.533	.442	.797
Y13	49.43	11.443	.781	.761
Y14	49.22	12.914	.611	.781
Y15	49.14	13.068	.537	.788
Y16	48.88	15.757	.198	.811

VALIDITAS & RELIABILITAS INTERAKSI SOSIAL (3)

Case Processing Summary

		N	%
Cases	Valid	58	100.0
	Excluded ^a	0	.0
	Total	58	100.0

a. Listwise deletion based on all variables in the procedure.

Reliability Statistics

Cronbach's Alpha	N of Items
.822	11

Item-Total Statistics

	Scale Mean if Item Deleted	Scale Variance if Item Deleted	Corrected Item-Total Correlation	Cronbach's Alpha if Item Deleted
Y3	37.33	11.768	.527	.804
Y5	37.40	10.770	.688	.786
Y7	37.09	14.185	.207	.827
Y8	37.09	14.185	.207	.827
Y9	37.07	14.291	.199	.829
Y10	37.26	12.371	.508	.806
Y11	37.64	11.182	.506	.810
Y12	37.29	12.106	.457	.811
Y13	37.62	10.099	.804	.770
Y14	37.41	11.405	.659	.791
Y15	37.33	11.768	.527	.804

VALIDITAS & RELIABILITAS INTERAKSI SOSIAL (4)

Case Processing Summary

		N	%
Cases	Valid	58	100.0
	Excluded ^a	0	.0
	Total	58	100.0

a. Listwise deletion based on all variables in the procedure.

Reliability Statistics

Cronbach's Alpha	N of Items
.848	8

Item-Total Statistics

	Scale Mean if Item Deleted	Scale Variance if Item Deleted	Corrected Item-Total Correlation	Cronbach's Alpha if Item Deleted
Y3	25.41	11.335	.491	.841
Y5	25.48	10.324	.662	.820
Y10	25.34	11.704	.532	.837
Y11	25.72	10.449	.543	.838
Y12	25.38	11.433	.490	.842
Y13	25.71	9.544	.811	.798
Y14	25.50	10.711	.696	.818
Y15	25.41	11.335	.491	.841

The logo of Universitas Katolik Soegijapranata is a yellow shield with a scalloped border. Inside the shield, there is a stylized white and yellow emblem featuring a book at the base, a flame-like shape in the middle, and a crown-like top. The text "UNIVERSITAS KATOLIK" is written in a semi-circle at the top, and "SOEGIJAPRANATA" is written in a semi-circle at the bottom.

**C.2 VALIDITAS DAN RELIABILITAS SKALA
KEPERCAYAAN DIRI**

VALIDITAS & RELIABILITAS KEPERCAYAANA DIRI (1)

Case Processing Summary

		N	%
Cases	Valid	58	100.0
	Excluded ^a	0	.0
	Total	58	100.0

a. Listwise deletion based on all variables in the procedure.

Reliability Statistics

Cronbach's Alpha	N of Items
.762	20

Item-Total Statistics

	Scale Mean if Item Deleted	Scale Variance if Item Deleted	Corrected Item-Total Correlation	Cronbach's Alpha if Item Deleted
X1	65.07	42.767	.744	.717
X2	64.79	50.132	.354	.753
X3	65.24	42.221	.693	.719
X4	65.97	47.192	.254	.761
X5	64.69	51.691	.191	.760
X6	64.71	50.702	.321	.756
X7	65.16	45.923	.620	.733
X8	64.95	46.541	.705	.733
X9	66.10	53.217	-.110	.799
X10	65.34	42.230	.657	.721
X11	66.28	49.010	.144	.772
X12	64.76	50.432	.328	.755
X13	64.93	47.539	.483	.743
X14	64.62	52.976	-.075	.766
X15	64.74	52.371	.045	.765
X16	65.69	47.411	.205	.769
X17	65.31	50.534	.052	.780
X18	64.90	46.024	.607	.734
X19	64.74	50.300	.327	.754
X20	65.16	45.923	.620	.733

VALIDITAS & RELIABILITAS KEPERCAYAANA DIRI (2)

Case Processing Summary

		N	%
Cases	Valid	58	100.0
	Excluded ^a	0	.0
	Total	58	100.0

a. Listwise deletion based on all variables in the procedure.

Reliability Statistics

Cronbach's Alpha	N of Items
.863	13

Item-Total Statistics

	Scale Mean if Item Deleted	Scale Variance if Item Deleted	Corrected Item-Total Correlation	Cronbach's Alpha if Item Deleted
X1	42.40	31.261	.714	.840
X2	42.12	37.161	.381	.861
X3	42.57	30.214	.721	.839
X4	43.29	34.632	.255	.881
X6	42.03	37.999	.285	.884
X7	42.48	33.482	.645	.846
X8	42.28	33.923	.751	.843
X10	42.67	30.224	.682	.843
X12	42.09	37.098	.415	.860
X13	42.26	34.616	.539	.852
X18	42.22	33.230	.674	.844
X19	42.07	37.013	.405	.860
X20	42.48	33.482	.645	.846



LAMPIRAN D

DATA PENELITIAN

D.1 DATA PENELITIAN INTERAKSI SOSIAL

D.2 DATA PENELITIAN KEPERCAYAAN DIRI



D.1 DATA PENELITIAN INTERAKSI SOSIAL



D.2 DATA PENELITIAN KEPERCAYAAN DIRI

DATA MARCEL.sav

	KD	INSOS	Keyakinan	Optimis	Obyektif	Bertanggung. jwb	Rasional
1	52	32	12	12	4	12	12
2	52	32	12	12	4	12	12
3	52	31	12	12	4	12	12
4	43	32	12	6	4	12	9
5	49	32	11	10	4	12	12
6	48	32	10	10	4	12	12
7	39	23	12	10	3	7	7
8	48	30	11	10	4	12	11
9	44	25	12	12	4	7	9
10	51	31	12	11	4	12	12
11	51	32	12	12	4	12	11
12	45	28	9	11	4	11	10
13	49	31	12	10	4	12	11
14	49	32	12	9	4	12	12
15	51	32	12	12	4	12	11
16	49	32	12	9	4	12	12
17	49	32	12	9	4	12	12
18	50	30	12	12	4	11	11
19	47	32	12	9	4	12	10
20	49	32	12	9	4	12	12
21	52	30	12	12	4	12	12
22	40	20	12	6	4	9	9
23	49	32	12	9	4	12	12
24	38	28	12	7	4	9	6
25	31	25	6	6	4	8	7
26	34	24	8	9	4	6	7
27	45	32	10	7	4	12	12
28	25	24	5	4	4	5	7
29	39	28	10	5	4	10	10
30	39	30	10	7	4	10	8
31	48	28	12	11	4	10	11
32	48	30	10	12	4	11	11
33	47	29	10	12	4	10	11
34	52	32	12	12	4	12	12
35	52	32	12	12	4	12	12
36	52	32	12	12	4	12	12
37	52	32	12	12	4	12	12
38	52	32	12	12	4	12	12

4/11/22 6:51 PM

1/2

DATA MARCEL.sav

	KD	INSOS	Keyakinan	Optimis	Obyektif	Bertanggung jwb	Rasional
39	49	32	12	9	4	12	12
40	50	32	12	10	4	12	12
41	34	24	9	4	4	9	8
42	48	30	12	10	4	11	11
43	52	32	12	12	4	12	12
44	52	32	12	12	4	12	12
45	46	29	11	10	4	10	11
46	49	31	12	10	4	12	11
47	40	30	9	6	4	12	9
48	38	30	9	8	2	10	9
49	35	23	10	6	4	7	8
50	40	25	12	8	3	8	9
51	50	31	12	10	4	12	12
52	35	23	10	9	2	7	7
53	44	30	11	10	3	11	9
54	44	24	12	10	4	9	9
55	50	32	12	10	4	12	12
56	50	32	12	10	4	12	12
57	48	27	12	10	4	11	11
58	47	27	11	10	4	11	11



LAMPIRAN E
UJI ASUMSI
E.1 UJI NORMALITAS
E.2 UJI LINEARITAS



E.1 UJI NORMALITAS

UJI NORMALITAS

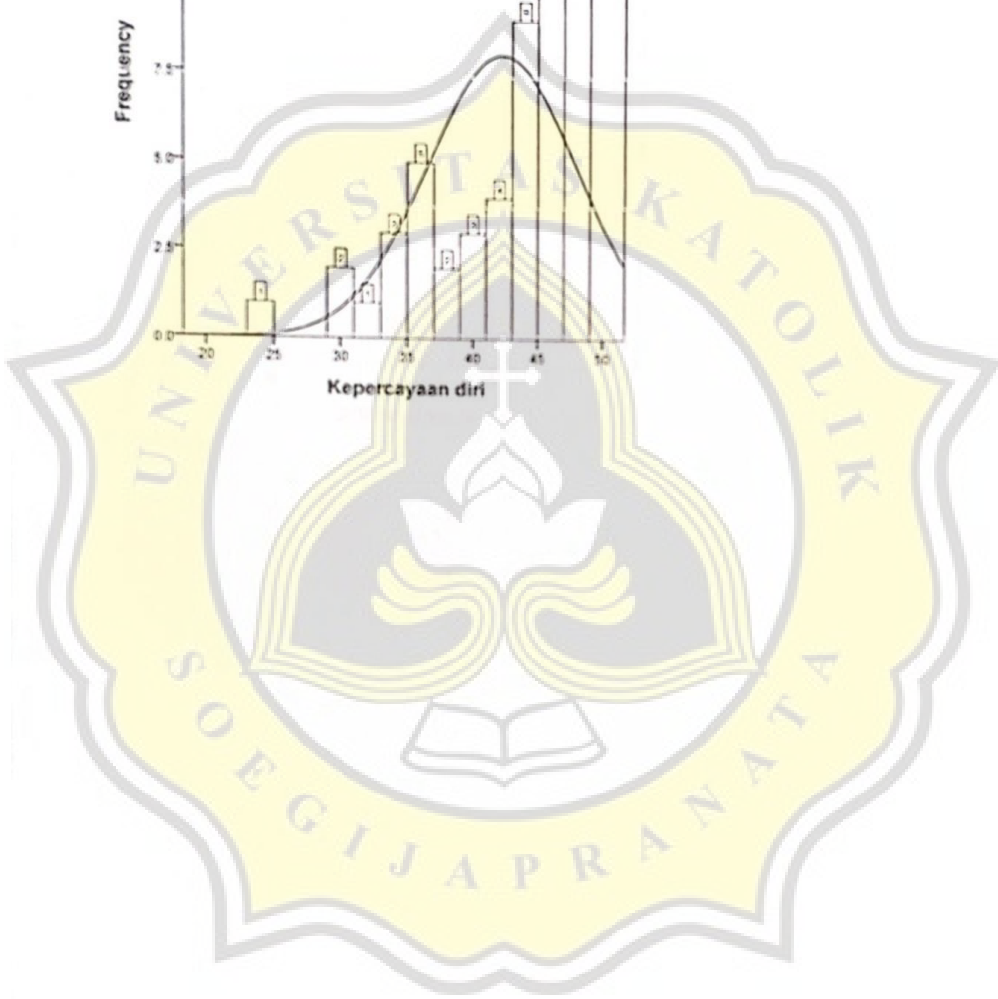
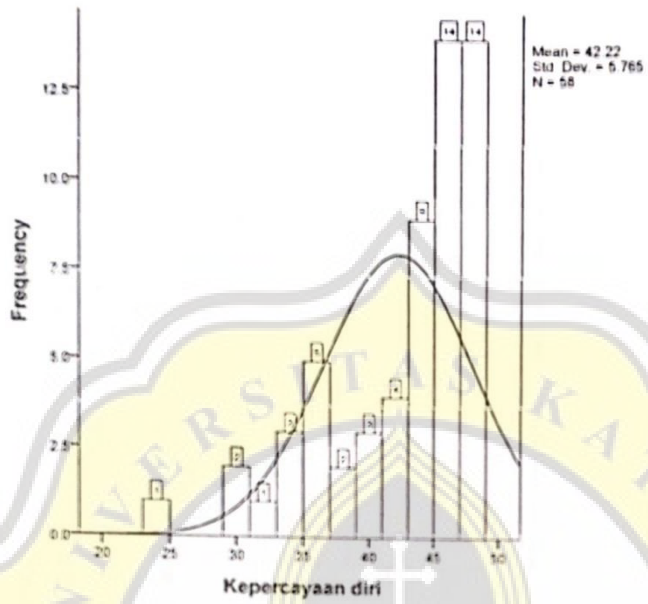
Descriptive Statistics

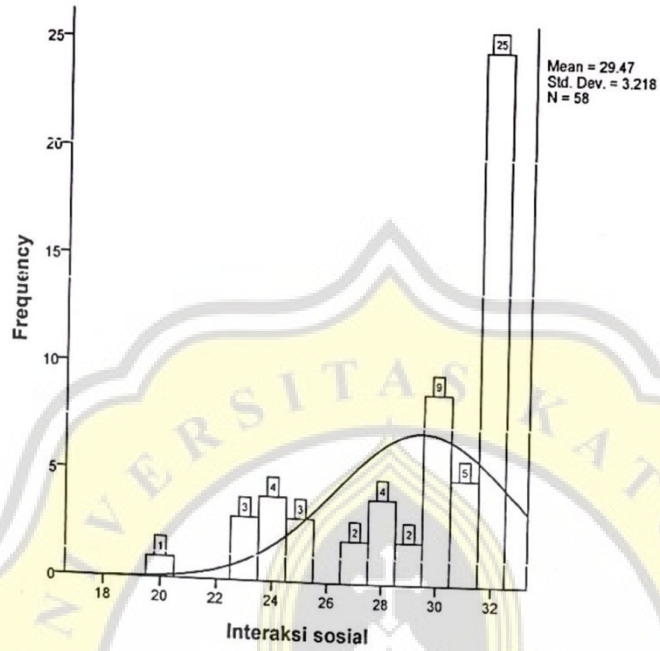
	N	Mean	Std. Deviation	Minimum	Maximum
Kepercayaan diri	58	42.22	5.765	24	48
Interaksi sosial	58	29.47	3.218	20	32

One-Sample Kolmogorov-Smirnov Test

		Kepercayaan diri	Interaksi sosial
N		58	58
Normal Parameters ^a	Mean	42.22	29.47
	Std. Deviation	5.765	3.218
Most Extreme Differences	Absolute	.207	.238
	Positive	.158	.215
	Negative	-.207	-.238
Test Statistic		.207	.238
Asymp. Sig. (2-tailed)		.000 ^c	.000 ^c

- a. Test distribution is Normal.
- b. Calculated from data.
- c. Lilliefors Significance Correction.







E.2 UJI LINEARITAS

UJI LINIERITAS

Case Processing Summary

	N
Total Cases	58
Excluded Cases ^a	0
Forecasted Cases	0
Newly Created Cases	0

a. Cases with a missing value in any variable are excluded from the analysis.

Variable Processing Summary

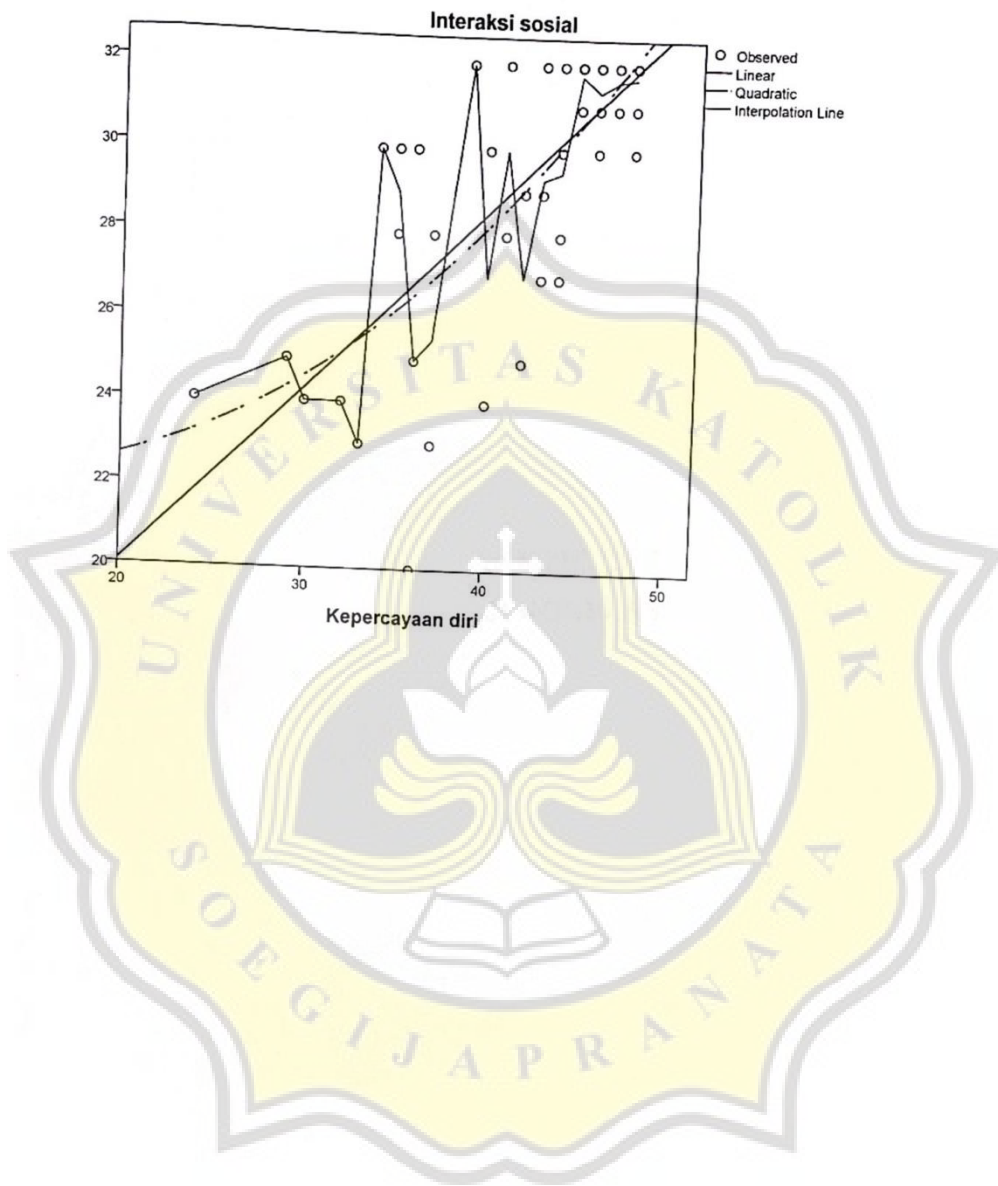
	Variables	
	Dependent	Independent
	Interaksi sosial	Kepercayaan diri
Number of Positive Values	58	58
Number of Zeros	0	0
Number of Negative Values	0	0
Number of Missing Values	User-Missing System-Missing	0 0
	0	0

Model Summary and Parameter Estimates

Dependent Variable: Interaksi sosial

Equation	Model Summary					Parameter Estimates		
	R Square	F	df1	df2	Sig.	Constant	b1	b2
Linear	.572	74.905	1	56	.000	11.633	.422	
Quadratic	.581	38.091	2	55	.000	23.428	-.200	.008

The independent variable is Kepercayaan diri.






LAMPIRAN F
UJI KORELASI

Nonparametric Correlations

Correlations

		Kepercayaan diri	Interaksi sosial
Spearman's rho	Kepercayaan diri	1.000	.746**
	Correlation Coefficient		
	Sig. (1-tailed)		.000
	N	58	58
Interaksi sosial	Kepercayaan diri	.746**	1.000
	Correlation Coefficient		
	Sig. (1-tailed)	.000	
	N	58	58

** . Correlation is significant at the 0.01 level (1-tailed).



Nonparametric Correlations

Correlations

		Keyakinan kemampuan diri		Optimis
Spearman's rho	Keyakinan kemampuan diri	Correlation Coefficient	1.000	.439**
		Sig. (1-tailed)	.	.000
		N	58	58
Optimis		Correlation Coefficient	.439**	1.000
		Sig. (1-tailed)	.000	.
		N	58	58
Obyektif		Correlation Coefficient	.156	.167
		Sig. (1-tailed)	.121	.105
		N	58	58
Bertanggung jawab		Correlation Coefficient	.488**	.380**
		Sig. (1-tailed)	.000	.002
		N	58	58
Rasional & Realistis		Correlation Coefficient	.506**	.517**
		Sig. (1-tailed)	.000	.000
		N	58	58
Interaksi sosial		Correlation Coefficient	.467**	.354**
		Sig. (1-tailed)	.000	.003
		N	58	58



LAMPIRAN G
KORELASI ASPEK KEPERCAYAAN DIRI
DENGAN INTERAKSI SOSIAL

Nonparametric Correlations

Correlations

Speaman's rho	Keyakinan kemampuan diri	Keyakinan kemampuan diri		
		Keyakinan kemampuan diri	Optimis	
	Keyakinan kemampuan diri	Correlation Coefficient	1.000	.439**
		Sig. (1-tailed)	.	.000
		N	58	58
	Optimis	Correlation Coefficient	.439**	1.000
		Sig. (1-tailed)	.000	.
		N	58	58
	Obyektif	Correlation Coefficient	.156	.167
		Sig. (1-tailed)	.121	.105
		N	58	58
	Bertanggung jawab	Correlation Coefficient	.488**	.380**
		Sig. (1-tailed)	.000	.002
		N	58	58
	Rasional & Realists	Correlation Coefficient	.506**	.517**
		Sig. (1-tailed)	.000	.000
		N	58	58
	Interaksi sosial	Correlation Coefficient	.467**	.354**
		Sig. (1-tailed)	.000	.003
		N	58	58

Correlations

		Obyektif	Bertanggung jawab	
Spearman's rho	Keyakinan kemauan diri	Correlation Coefficient	.156	.488**
		Sig. (1-tailed)	.121	.000
		N	58	58
Optimis		Correlation Coefficient	.167	.380**
		Sig. (1-tailed)	.105	.002
		N	58	58
Obyektif		Correlation Coefficient	1.000	.381**
		Sig. (1-tailed)	.	.002
		N	58	58
Bertanggung jawab		Correlation Coefficient	.381**	1.000
		Sig. (1-tailed)	.002	.
		N	58	58
Rasional & Realists		Correlation Coefficient	.382**	.836**
		Sig. (1-tailed)	.002	.000
		N	58	58
Interaksi sosial		Correlation Coefficient	.320**	.908**
		Sig. (1-tailed)	.007	.000
		N	58	58

Correlations

		Rasional & Realistis	
Spearman's rho	Keyakinan kemampuan diri	Correlation Coefficient	.506**
		Sig. (1-tailed)	.000
		N	58
	Optimis	Correlation Coefficient	.517**
		Sig. (1-tailed)	.000
		N	58
	Obyektif	Correlation Coefficient	.382**
		Sig. (1-tailed)	.002
		N	58
	Bertanggung jawab	Correlation Coefficient	.836**
		Sig. (1-tailed)	.000
		N	58
	Rasional & Realistis	Correlation Coefficient	1.000
		Sig. (1-tailed)	.
		N	58
	Interaksi sosial	Correlation Coefficient	.812**
		Sig. (1-tailed)	.000
		N	58

Correlations

		Interaksi sosial	
Spearman's rho	Keyakinan kemampuan diri	Correlation Coefficient	.467**
		Sig. (1-tailed)	.000
		N	58
Optimis		Correlation Coefficient	.354**
		Sig. (1-tailed)	.003
		N	58
Obyektif		Correlation Coefficient	.320**
		Sig. (1-tailed)	.007
		N	58
Bertanggung jawab		Correlation Coefficient	.908**
		Sig. (1-tailed)	.000
		N	58
Rasional & Realistis		Correlation Coefficient	.812**
		Sig. (1-tailed)	.000
		N	58
Interaksi sosial		Correlation Coefficient	1.000
		Sig. (1-tailed)	.
		N	58

** . Correlation is significant at the 0.01 level (1-tailed).



LAMPIRAN H
SURAT IJIN PENELITIAN

SURAT KETERANGAN

Nomor : 0920/B.7.3/FP/VI/2022

Yang bertanda tangan di bawah ini, Ketua Program Studi Sarjana Psikologi Universitas Katolik Soegijapranata Semarang menerangkan bahwa mahasiswa yang tersebut dibawah ini :

Nama : **Marcellus Sabekti Putera Pamungkas**
NIM : **15.E1.0172**
Tempat/Tanggal Lahir : Semarang, 5 November 1996
Alamat : Jl. Wologito Barat III No. 3 Semarang

Telah benar-benar melakukan penelitian dengan judul :

“ Hubungan antara Kepercayaan Diri dengan Interaksi Sosial Pada Mahasiswa Psikologi Unika Soegijapranata ”



Responden : Mahasiswa Aktif jurusan psikologi semeseter dua hingga semester enam Fakultas Psikologi Universitas Katolik Soegijapranata Semarang
Jumlah responden : 58 responden
Waktu pengambilan data : 1 April 2020
Lokasi pengambilan data : Fakultas Psikologi Universitas Katolik Soegijapranata

Pengambilan data atas sepengetahuan dan dibawah bimbingan Dosen Pembimbing **Drs. Pius Heru Priyanto, MS**

Demikian Surat Keterangan ini diterbitkan, untuk dapat dipergunakan sebagaimana mestinya.

Semarang, 2 Juni 2022

Ka Prodi. Sarjana Psikologi,



Dr. Suparmi, M.Si.
NPP:058.1.1992.105

Doc. by srtbuktipenel

PAPER NAME
15.E1.0172_MarcellusS.P.P

WORD COUNT
7218 Words

CHARACTER COUNT
47430 Characters

PAGE COUNT
39 Pages

FILE SIZE
85.7KB

SUBMISSION DATE
May 27, 2022 3:32 AM GMT+7

REPORT DATE
May 27, 2022 3:34 AM GMT+7

● **19% Overall Similarity**

The combined total of all matches, including overlapping sources, for each database.

- 19% Internet database
- 6% Publications database
- Crossref database
- Crossref Posted Content database
- 11% Submitted Works database

● **Excluded from Similarity Report**

- Bibliographic material
- Quoted material
- Cited material
- Small Matches (Less than 10 words)
- Manually excluded sources
- Manually excluded text blocks