



The logo of Universitas Katolik Soegijapranata is a yellow shield-shaped emblem with a scalloped border. Inside the shield, there is a central figure of a dove with its wings spread, perched above an open book. The text "UNIVERSITAS KATOLIK" is written in a semi-circle at the top, and "SOEGIJAPRANATA" is written in a semi-circle at the bottom.

LAMPIRAN A SKALA PENELITIAN

A-1 Skala Stres Kerja

A-2 Skala Konflik Interpersonal



A-1 Skala Stres Kerja

Selamat Pagi/Siang/Sore/Malam

Perkenalkan, saya Theodorus Ardian Pratama, mahasiswa fakultas Psikologi Universitas Katolik Soegijapranata Semarang yang sedang menempuh tugas akhir (Skripsi). saya bermaksud mengadakan penelitian mengenai "Hubungan Antara Konflik Interpersonal Dengan Stres Kerja".

Penelitian ini bertujuan untuk melengkapi data dalam skripsi saya. maka dari itu saya mohon bantuan bapak/ibu dengan senang hati dapat mengisi kuesioner dibawah ini. Semua jawaban yang bapak/ibu berikan, akan dirahasiakan dan hanya akan dipakai untuk kepentingan penelitian. Oleh karenanya, dalam pengisian skala penelitian ini diharapkan bapak/ibu dapat mengisi dengan sejujurnya, sesuai dengan keadaan yang dirasakan. Berbagai data pribadi partisipan akan dijaga kerahasiaannya.

Partisipasi dilakukan atas dasar sukarela dan tanpa paksaan. Apabila dirasa terdapat ketidaksesuaian, partisipan dapat menolak atau menarik diri dari kegiatan pengambilan data ini tanpa dikenakan pinalti. Atas kesediaan dan bantuan bapak/ibu menjadi partisipan dalam penelitian ini.

Atas bantuan bapak/ibu saya ucapkan terimakasih. Tuhan Memberkati.

PETUNJUK PENGISIAN SKALA

1. Bacalah dan pahami setiap pernyataan yang ada dengan cermat.
2. Anda diminta untuk memilih satu (1) dari empat (5) pilihan jawaban yang ada.
3. Berilah tanda (X) pada kolom pilihan jawaban di sebelah kanan pernyataan yang **paling setuju dengan keadaan Anda**. Pilihan jawaban tersebut meliputi:

SS : **Sangat Setuju**, apabila kalimat pernyataan **Sangat Setuju** dengan keadaan Anda.

S : **Setuju**, apabila kalimat pernyataan **Setuju** dengan keadaan Anda.

N : **Netral**, apabila kalimat pernyataan **Netral** dengan keadaan Anda.

TS : **Tidak Setuju**, apabila kalimat pernyataan **Tidak Setuju** dengan keadaan Anda.

STS : **Sangat Tidak Setuju**, apabila kalimat pernyataan **Sangat Tidak Setuju** dengan keadaan Anda.

4. **Tidak ada jawaban salah**, karena semua jawaban yang Setuju dengan keadaan diri Anda saat ini merupakan jawaban yang benar. Oleh karena itu, **isilah dengan sejujur-jujurnya**.
5. Pastikan untuk mengisi semua nomor pernyataan dan jangan sampai ada yang terlewat.

Skala Stres Kerja

No	Pernyataan	SS	S	N	TS	STS
1	Saya sering merasa pusing jika pekerjaan saya tidak selesai					
2	Saya sulit tidur di malam hari jika mengingat pekerjaan saya yang belum selesai					
3	saya sering mengalami gangguan pencernaan pada saat bekerja					
4	Saya merasa mudah marah dalam menghadapi masalah					
5	Saya merasa cemas jika pekerjaan saya tidak selesai					

6	Saya sering mengalami kebosanan saat bekerja					
7	Saya sering terlambat dalam bekerja					
8	saya sering merasa malas bekerja					
9	saya sering menghindari bertemu dengan orang lain ketika sedang banyak pekerjaan					
10	Saya tidak mengalami gangguan fisik dalam bekerja					
11	Saya memiliki pola tidur yang sesuai di setiap harinya					
12	Stamina saya selalu terjaga saat saya bekerja					
13	Saya sabar dalam menjalankan pekerjaan					
14	Saya yakin dengan hasil kinerja saya					
15	Saya dapat berkomunikasi dengan baik dalam bekerja					

16	Saya selalu tepat waktu dalam bekerja					
17	Saya tanggap dalam menjalankan pekerjaan					
18	Saya berusaha untuk mendukung saat teman saya mengalami kesulitan dalam bekerja					





A-2 Skala Konflik Interpersonal

Selamat Pagi/Siang/Sore/Malam

Perkenalkan, saya Theodorus Ardian Pratama, mahasiswa fakultas Psikologi Universitas Katolik Soegijapranata Semarang yang sedang menempuh tugas akhir (Skripsi). saya bermaksud mengadakan penelitian mengenai "Hubungan Antara Konflik Interpersonal Dengan Stres Kerja".

Penelitian ini bertujuan untuk melengkapi data dalam skripsi saya. maka dari itu saya mohon bantuan bapak/ibu dengan senang hati dapat mengisi kuesioner dibawah ini. Semua jawaban yang bapak/ibu berikan, akan dirahasiakan dan hanya akan dipakai untuk kepentingan penelitian. Oleh karenanya, dalam pengisian skala penelitian ini diharapkan bapak/ibu dapat mengisi dengan sejujur-jujurnya, sesuai dengan keadaan yang dirasakan. Berbagai data pribadi partisipan akan dijaga kerahasiaannya.

Partisipasi dilakukan atas dasar sukarela dan tanpa paksaan. Apabila dirasa terdapat ketidaksesuaian, partisipan dapat menolak atau menarik diri dari kegiatan pengambilan data ini tanpa dikenakan pinalti. Atas kesediaan dan bantuan bapak/ibu menjadi partisipan dalam penelitian ini.

Atas bantuan bapak/ibu saya ucapkan terimakasih. Tuhan Memberkati.

PETUNJUK PENGISIAN SKALA

1. Bacalah dan pahami setiap pernyataan yang ada dengan cermat.
2. Anda diminta untuk memilih satu (1) dari empat (5) pilihan jawaban yang ada.
3. Berilah tanda (X) pada kolom pilihan jawaban di sebelah kanan pernyataan yang **paling setuju dengan keadaan Anda**. Pilihan jawaban tersebut meliputi:

SS : **Sangat Setuju**, apabila kalimat pernyataan **Sangat Setuju** dengan keadaan Anda.

S : **Setuju**, apabila kalimat pernyataan **Setuju** dengan keadaan Anda.

N : **Netral**, apabila kalimat pernyataan **Netral** dengan keadaan Anda.

TS : **Tidak Setuju**, apabila kalimat pernyataan **Tidak Setuju** dengan keadaan Anda.

STS : **Sangat Tidak Setuju**, apabila kalimat pernyataan **Sangat Tidak Setuju** dengan keadaan Anda.

4. **Tidak ada jawaban salah**, karena semua jawaban yang Setuju dengan keadaan diri Anda saat ini merupakan jawaban yang benar. Oleh karena itu, **isilah dengan sejujur-jujurnya**.
5. Pastikan untuk mengisi semua nomor pernyataan dan jangan sampai ada yang terlewat.

Skala Konflik Interpersonal

No	Pernyataan	SS	S	N	TS	STS
1	Saya sering beda pendapat dengan teman kerja					
2	Saya sering mengalami miss komunikasi dengan teman kerja saya					
3	Saya dan teman kerja saling menggantungkan satu sama lain					
4	Di tempat kami saling memengaruhi satu sama lain					

5	Sering terjadi perbedaan tujuan dalam bekerja					
6	Di tempat kerja saya banyak yang mementingkan diri sendiri					
7	Saya merasa tidak mendapat dukungan dari teman seperusahaan saya					
8	Saya merasa pimpinan kurang mengapresiasi kinerja saya					
9	Saya merasa terganggu jika teman saya mengobrol pada saat bekerja					
10	Di tempat kerja saya ada yang saling menjatuhkan dalam suatu pekerjaan					
11	Saya dapat bekerjasama dengan baik					
12	Saya menghargai pendapat teman kerja saya					
13	Kami menghargai bila ada teman kerja yang berbeda pendapat					
14	Saya bekerja secara mandiri di dalam pekerjaan					

15	Saya dan teman teman kerja kompak dalam bekerja					
16	Saya saling mengingatkan dengan teman saya agar tujuan pekerjaan tidak melenceng					
17	Teman teman saya menyemangati saya dalam bekerja					
18	Pimpinan memberikan fasilitas untuk melakukan pekerjaan					
19	Kami saling memahami ketika ada teman yang punya banyak pekerjaan					
20	Kami saling membantu dalam menyelesaikan pekerjaan					



LAMPIRAN B DATA PENELITIAN

B-1 Data Variabel Stres Kerja

B-2 Data Variabel Konflik Interpersonal




B-1 Data Variabel Stres Kerja

No	Y1	Y2	Y3	Y4	Y5	Y6	Y7	Y8	Y9	Y10	Y11	Y12	Y13	Y14	Y15	Y16	Y17	Y18	TOTAL	
1	2	2	2	2	3	2	2	2	2	2	2	2	2	2	2	2	2	2	2	37
2	3	3	2	2	3	2	2	2	3	2	2	2	2	2	2	3	2	2	2	41
3	3	3	2	2	3	2	1	3	2	2	2	2	2	2	2	2	2	2	2	39
4	3	2	3	2	3	4	1	2	3	2	3	3	3	3	2	2	2	2	2	45
5	3	3	2	3	3	3	2	3	3	3	3	3	3	3	3	3	3	3	2	51
6	2	3	2	3	3	3	1	3	2	2	3	1	2	2	1	1	1	1	1	36
7	3	3	2	2	3	3	2	2	2	1	1	1	2	2	1	2	2	2	2	36
8	3	2	3	3	3	3	1	3	3	4	3	3	3	2	2	2	3	3	3	49
9	2	3	2	3	3	3	2	3	3	2	2	2	2	2	2	2	2	2	2	42
10	1	1	1	2	1	1	1	1	1	1	1	1	2	2	1	1	1	1	2	22
11	3	2	1	2	4	3	2	3	2	1	2	3	2	2	2	2	2	2	2	40
12	3	3	3	2	4	3	1	3	4	2	4	3	2	2	2	1	1	1	1	44
13	2	2	2	2	2	3	2	2	2	2	2	2	3	3	2	2	2	2	2	39
14	3	3	3	2	3	2	2	3	3	2	3	3	2	3	3	2	2	2	2	46
15	3	4	2	3	4	2	2	2	3	3	3	3	3	2	3	2	2	2	2	48
16	1	2	1	2	1	2	3	3	3	1	4	4	3	1	1	2	1	1	1	36
17	2	2	2	2	3	2	2	2	2	1	1	2	2	2	2	2	2	2	2	35
18	3	3	2	2	3	2	2	2	3	2	3	2	2	2	2	2	2	2	2	41
19	3	3	4	2	4	4	1	3	3	2	4	2	2	2	2	1	1	1	2	45
20	2	2	1	2	2	2	1	2	2	4	2	2	2	2	3	2	2	2	2	37
21	3	3	4	3	3	4	3	4	2	1	3	3	3	2	3	2	2	2	2	50
22	3	2	2	3	3	3	2	3	2	2	3	3	2	2	2	2	2	2	2	43
23	3	3	3	2	2	3	2	2	2	2	2	3	2	3	3	2	2	2	2	43
24	2	2	2	2	2	2	2	2	3	2	2	2	2	1	2	2	2	2	2	36
25	4	3	2	2	3	3	2	2	2	2	1	1	1	2	1	2	1	1	1	35
26	2	2	2	2	3	2	2	2	2	2	3	2	2	2	2	2	2	2	2	38

27	2	2	2	2	3	3	2	2	2	3	2	2	2	2	2	2	2	2	39
28	3	3	2	2	3	3	2	2	3	2	2	2	2	2	2	2	2	2	41
29	2	4	3	3	4	4	3	3	4	1	4	4	2	2	1	1	2	1	48
30	3	2	2	2	3	2	2	2	2	2	2	2	2	2	2	2	2	2	38
31	3	2	2	2	3	2	1	2	2	2	3	2	1	2	2	1	2	2	36
32	4	3	3	2	3	2	2	2	2	2	3	3	3	2	1	2	2	2	43
33	2	1	1	1	2	3	2	1	4	2	3	2	1	2	1	2	2	2	34
34	3	3	2	2	3	2	2	2	2	2	2	2	2	1	2	2	1	1	36
35	4	4	4	3	3	3	1	2	3	1	2	2	2	2	1	2	2	2	43
36	2	2	2	3	2	3	3	4	2	2	2	3	3	2	2	3	3	2	45
37	3	3	3	2	3	1	1	2	2	2	2	2	2	2	2	2	2	2	38
38	3	3	2	2	3	3	1	2	3	2	4	3	2	2	2	2	2	2	43
39	3	2	1	2	3	2	1	2	3	1	1	1	2	1	2	1	1	1	30
40	2	2	2	3	3	3	2	2	2	2	2	3	3	2	2	2	2	2	41
41	2	2	1	3	2	3	1	2	2	3	2	2	2	1	1	2	2	2	35
42	3	2	2	2	2	2	1	2	2	2	3	2	2	2	2	1	2	2	36
43	3	2	3	2	2	2	3	3	2	2	2	3	2	2	2	3	2	2	42
44	3	2	2	2	3	3	1	1	2	2	2	2	2	2	2	2	2	2	37
45	4	3	3	3	4	3	2	3	2	1	2	2	2	2	2	2	2	2	44
46	3	4	2	2	3	2	2	2	2	2	3	1	2	2	2	2	2	2	40
47	3	2	2	2	3	2	2	2	2	2	2	2	2	2	1	2	2	2	37
48	3	4	1	2	4	1	1	2	4	1	3	1	2	2	2	1	2	2	38
49	2	2	3	1	2	2	2	2	3	3	3	3	2	2	2	2	2	2	40
50	4	3	3	3	3	3	2	4	3	2	3	2	2	2	2	3	2	2	48
51	3	3	2	2	3	2	1	1	2	4	2	2	2	1	1	1	1	2	35
52	3	3	2	2	3	2	2	2	3	2	3	2	3	3	2	3	2	2	44
53	3	3	2	2	3	3	2	2	3	2	3	3	2	3	2	2	2	2	44

54	4	3	3	3	3	4	2	2	3	2	2	2	3	2	2	2	2	2	2	46
55	3	3	2	2	3	3	1	2	3	2	4	3	2	2	2	2	2	2	2	43
56	3	3	2	2	4	2	1	2	2	1	2	2	2	2	2	2	2	2	1	37
57	3	2	2	3	2	2	2	3	3	2	2	3	3	1	1	3	1	2	40	
58	3	2	2	2	2	3	1	2	2	2	3	2	2	2	2	2	2	2	2	38
59	4	4	4	1	4	4	1	1	1	1	4	3	1	1	1	1	1	1	1	38
60	2	2	3	2	3	4	2	4	2	3	1	2	2	2	1	2	2	2	2	41
61	3	3	1	3	3	4	3	3	3	3	3	2	2	3	3	3	2	2	2	49
62	4	3	1	2	3	2	1	1	1	2	1	2	2	1	1	1	1	1	1	30
63	3	3	2	3	4	2	2	2	2	2	3	3	2	1	2	2	2	2	2	42
64	2	3	3	2	3	3	2	2	2	2	3	2	2	2	2	3	2	2	2	42
65	2	2	2	2	2	3	2	2	3	2	2	2	2	2	2	2	2	2	2	38





B-2 Data Variabel Konflik Interpersonal

No	X 1	X 2	X 3	X 4	X 5	X 6	X 7	X 8	X 9	X 10	X 11	X 12	X 13	X 14	X 15	X 16	X 17	X 18	X 19	X 20	Total
1	1	2	2	2	2	2	2	3	2	2	2	2	2	3	2	2	2	3	2	2	42
2	3	3	2	2	2	2	2	2	3	2	2	2	2	2	2	2	2	2	3	3	45
3	3	2	2	2	2	2	2	2	3	2	2	2	2	2	2	2	2	2	2	2	42
4	2	2	2	2	2	4	2	3	4	4	2	1	2	2	2	2	2	3	2	2	47
5	3	3	2	4	3	3	3	3	3	4	3	2	2	3	3	2	3	3	3	3	58
6	2	2	3	3	3	3	2	4	2	3	1	1	2	4	1	1	2	2	1	1	43
7	3	2	2	2	2	2	2	3	3	2	1	1	1	2	1	1	2	2	2	1	37
8	3	3	3	3	3	4	3	3	3	4	2	2	2	3	2	2	2	3	3	2	55
9	3	2	2	3	3	3	2	3	3	4	1	2	2	1	2	2	2	2	2	2	46
10	2	2	2	2	2	2	1	3	2	3	1	2	2	2	2	2	2	2	2	2	40
11	2	2	2	3	3	2	2	2	3	2	1	2	2	2	2	2	2	2	2	2	42
12	3	2	2	3	2	2	2	2	4	3	1	2	2	2	1	1	1	3	2	1	41
13	3	2	2	3	3	2	2	3	3	3	2	2	2	3	2	2	2	2	2	2	47
14	3	2	3	3	3	2	3	2	2	2	2	2	2	3	2	2	2	2	2	2	46
15	3	3	3	3	3	2	2	2	4	3	2	2	3	3	2	3	2	2	3	3	53
16	4	3	3	3	2	1	2	4	2	4	1	2	1	1	1	3	2	1	1	1	42
17	2	2	3	3	2	2	1	3	2	3	2	1	2	2	2	2	2	2	2	2	42
18	2	2	2	2	2	2	2	2	3	2	2	2	2	2	2	2	2	2	2	2	41

19	3	2	1	4	3	3	3	2	4	3	2	1	2	1	2	2	3	2	2	1	46
20	3	2	3	2	3	3	3	2	2	3	2	1	1	3	2	2	2	2	2	2	45
21	3	3	2	2	3	4	3	3	4	4	2	2	2	2	2	2	2	3	2	2	52
22	2	2	2	3	3	2	2	2	2	2	2	2	2	2	2	2	2	3	2	2	43
23	3	3	2	3	3	2	2	2	3	3	2	2	2	2	3	2	2	2	2	2	47
24	2	2	2	2	2	2	2	2	4	2	2	2	2	3	2	2	2	2	2	2	43
25	1	1	1	2	1	1	1	1	1	1	1	1	1	1	1	1	1	1	1	1	21
26	2	2	2	3	2	2	2	2	2	2	2	2	2	2	2	2	2	2	2	2	41
27	2	2	2	3	3	3	2	2	3	3	2	2	2	2	2	2	2	2	2	2	45
28	2	2	2	3	2	3	2	3	3	3	2	2	2	3	2	2	2	2	2	2	46
29	3	3	3	4	4	4	3	4	4	4	2	1	2	1	3	2	3	3	2	3	58
30	2	2	2	2	2	2	2	3	3	2	2	2	2	3	2	2	2	2	2	2	43
31	3	2	2	2	3	3	2	3	2	3	1	2	2	3	2	2	2	2	2	2	45
32	2	2	3	3	3	3	3	3	2	3	2	2	2	2	3	2	2	3	2	2	49
33	2	2	1	2	2	2	1	2	3	2	1	1	1	2	2	1	2	2	1	1	33
34	2	2	3	3	1	2	2	3	3	2	1	1	1	2	1	1	2	2	2	2	38
35	3	3	3	2	2	3	2	3	2	3	2	2	2	2	2	2	2	3	2	2	47
36	2	2	3	3	3	2	3	3	2	4	2	2	2	2	3	2	2	3	2	2	49
37	2	2	3	2	3	3	2	2	3	3	2	2	2	3	2	2	2	3	2	2	47

57	3	2	3	3	3	4	2	4	2	4	1	1	1	1	1	1	2	1	3	2	44
58	3	2	2	2	2	2	2	2	3	2	2	2	2	2	2	2	2	2	2	2	42
59	2	2	2	2	3	4	4	4	2	4	1	1	1	1	1	1	3	3	1	2	44
60	3	3	3	2	3	2	2	4	2	3	1	2	2	3	1	2	2	2	2	1	45
61	3	3	3	3	3	2	1	3	2	1	3	2	2	3	2	1	1	1	1	1	41
62	2	3	1	3	3	3	2	2	4	3	1	1	1	1	2	2	1	1	1	1	38
63	4	3	2	1	2	1	1	1	3	2	2	1	1	2	1	1	2	2	2	2	36
64	3	2	3	3	3	2	2	2	2	1	2	2	2	2	2	2	1	2	2	2	42
65	3	2	3	3	2	2	2	2	3	4	3	2	2	2	3	2	2	2	2	2	48



LAMPIRAN C VALIDITAS ALAT UKUR

C-1 Validitas Skala Stres Kerja

C-2 Validitas Skala Konflik Interpersonal



C-1 Validitas Skala Stres Kerja

Correlations

	Y01	Y02	Y03	Y04	Y05	Y06	Y07	Y08	Y09	Y11	Y12	Y13	Y14	Y15	Y16	Y17	Y18	Total
Y01 Pearson Correlation	1	.533	.371	.096	.506	.136	-.205	-.035	-.025	.045	-.036	-.093	.024	.089	-.033	-.045	-.054	.327
Y01 Sig. (2-tailed)		.000	.002	.448	.000	.281	.101	.781	.845	.720	.774	.460	.849	.480	.793	.719	.669	.008
Y01 N	65	65	65	65	65	65	65	65	65	65	65	65	65	65	65	65	65	65
Y02 Pearson Correlation	.533	1	.374	.203	.627	.128	-.019	.060	.200	.320	.030	-.024	.052	.153	-.135	-.070	-.255	.462
Y02 Sig. (2-tailed)	.000		.002	.104	.000	.310	.878	.636	.110	.009	.815	.848	.682	.224	.282	.578	.040	.000
Y02 N	65	65	65	65	65	65	65	65	65	65	65	65	65	65	65	65	65	65
Y03 Pearson Correlation	.371	.374	1	.077	.305	.422	.046	.292	.035	.286	.301	.089	.168	.127	-.042	.078	.093	.559
Y03 Sig. (2-tailed)	.002	.002		.542	.013	.000	.718	.018	.780	.021	.015	.479	.182	.314	.743	.535	.461	.000
Y03 N	65	65	65	65	65	65	65	65	65	65	65	65	65	65	65	65	65	65

Y04	Pearson Correlation	.096	.203	.077	1	.157	.264	.237	.534	.101	-.006	.165	.477	.026	.200	.201	.262	.159	.489
	Sig. (2-tailed)	.448	.104	.542		.212	.033	.057	.000	.426	.965	.189	.000	.837	.110	.109	.035	.206	.000
	N	65	65	65	65	65	65	65	65	65	65	65	65	65	65	65	65	65	65
Y05	Pearson Correlation	.506	.627	.305	.157	1	.217	-.141	.093	.137	.228	.031	-.139	.034	.124	-.212	.002	-.173	.410
	Sig. (2-tailed)	.000	.000	.013	.212		.082	.264	.461	.277	.068	.809	.270	.790	.323	.090	.990	.168	.001
	N	65	65	65	65	65	65	65	65	65	65	65	65	65	65	65	65	65	65
Y06	Pearson Correlation	.136	.128	.422	.264	.217	1	.180	.339	.154	.244	.262	.060	.241	.033	.051	.112	-.024	.525
	Sig. (2-tailed)	.281	.310	.000	.033	.082		.151	.006	.221	.050	.035	.634	.054	.795	.685	.375	.848	.000
	N	65	65	65	65	65	65	65	65	65	65	65	65	65	65	65	65	65	65
Y07	Pearson Correlation	-.205	-.019	.046	.237	-.141	.180	1	.446	.132	.003	.352	.272	.166	.128	.560	.253	.042	.410
	Sig. (2-tailed)	.101	.878	.718	.057	.264	.151		.000	.295	.979	.004	.028	.187	.310	.000	.042	.741	.001

N	65	65	65	65	65	65	65	65	65	65	65	65	65	65	65	65	65	65
Y08 Pearson Correlation	-.035	.060	.292	.534	.093	.339	.446	1	.221	.168	.313	.329	.187	.236	.340	.258	.083	.612
Sig. (2-tailed)	.781	.636	.018	.000	.461	.006	.000		.077	.181	.011	.007	.136	.058	.006	.038	.510	.000
N	65	65	65	65	65	65	65	65	65	65	65	65	65	65	65	65	65	65
Y09 Pearson Correlation	-.025	.200	.035	.101	.137	.154	.132	.221	1	.444	.228	.137	.211	.182	.070	.148	.059	.451
Sig. (2-tailed)	.845	.110	.780	.426	.277	.221	.295	.077		.000	.067	.276	.092	.147	.581	.238	.639	.000
N	65	65	65	65	65	65	65	65	65	65	65	65	65	65	65	65	65	65
Y11 Pearson Correlation	.045	.320	.286	-.006	.228	.244	.003	.168	.444	1	.524	.065	.140	.158	-.067	.052	-.034	.515
Sig. (2-tailed)	.720	.009	.021	.965	.068	.050	.979	.181	.000		.000	.609	.265	.209	.593	.678	.788	.000
N	65	65	65	65	65	65	65	65	65	65	65	65	65	65	65	65	65	65
Y12 Pearson Correlation	-.036	.030	.301	.165	.031	.262	.352	.313	.228	.524	1	.385	.066	.165	.197	.218	.028	.556

	Sig. (2-tailed)	.774	.815	.015	.189	.809	.035	.004	.011	.067	.000		.002	.602	.189	.116	.082	.823	.000	
	N	65	65	65	65	65	65	65	65	65	65	65	65	65	65	65	65	65	65	65
Y13	Pearson Correlation	-.093	-.024	.089	.477	-.139	.060	.272	.329	.137	.065	.385	1	.195	.226	.354	.288	.262	.430	
	Sig. (2-tailed)	.460	.848	.479	.000	.270	.634	.028	.007	.276	.609	.002		.120	.071	.004	.020	.035	.000	
	N	65	65	65	65	65	65	65	65	65	65	65	65	65	65	65	65	65	65	65
Y14	Pearson Correlation	.024	.052	.168	.026	.034	.241	.166	.187	.211	.140	.066	.195	1	.502	.298	.492	.357	.474	
	Sig. (2-tailed)	.849	.682	.182	.837	.790	.054	.187	.136	.092	.265	.602	.120		.000	.016	.000	.004	.000	
	N	65	65	65	65	65	65	65	65	65	65	65	65	65	65	65	65	65	65	65
Y15	Pearson Correlation	.089	.153	.127	.200	.124	.033	.128	.236	.182	.158	.165	.226	.502	1	.304	.464	.342	.509	
	Sig. (2-tailed)	.480	.224	.314	.110	.323	.795	.310	.058	.147	.209	.189	.071	.000		.014	.000	.005	.000	
	N	65	65	65	65	65	65	65	65	65	65	65	65	65	65	65	65	65	65	65

Y16	Pearson Correlation	-.033	-.135	-.042	.201	-.212	.051	.560	.340	.070	-.067	.197	.354	.298	.304	1	.488	.374	.401
	Sig. (2-tailed)	.793	.282	.743	.109	.090	.685	.000	.006	.581	.593	.116	.004	.016	.014		.000	.002	.001
	N	65	65	65	65	65	65	65	65	65	65	65	65	65	65	65	65	65	65
Y17	Pearson Correlation	-.045	-.070	.078	.262	.002	.112	.253	.258	.148	.052	.218	.288	.492	.464	.488	1	.669	.498
	Sig. (2-tailed)	.719	.578	.535	.035	.990	.375	.042	.038	.238	.678	.082	.020	.000	.000	.000		.000	.000
	N	65	65	65	65	65	65	65	65	65	65	65	65	65	65	65	65	65	65
Y18	Pearson Correlation	-.054	-.255	.093	.159	-.173	-.024	.042	.083	.059	-.034	.028	.262	.357	.342	.374	.669	1	.267
	Sig. (2-tailed)	.669	.040	.461	.206	.168	.848	.741	.510	.639	.788	.823	.035	.004	.005	.002	.000		.032
	N	65	65	65	65	65	65	65	65	65	65	65	65	65	65	65	65	65	65
Total	Pearson Correlation	.327	.462	.559	.489	.410	.525	.410	.612	.451	.515	.556	.430	.474	.509	.401	.498	.267	1
	Sig. (2-tailed)	.008	.000	.000	.000	.001	.000	.001	.000	.000	.000	.000	.000	.000	.000	.001	.000	.032	

N	65	65	65	65	65	65	65	65	65	65	65	65	65	65	65	65	65	65
---	----	----	----	----	----	----	----	----	----	----	----	----	----	----	----	----	----	----





C-2 Validitas Skala Konflik Interpersonal

Correlations

		X01	X02	X03	X04	X05	X06	X07	X08	X09	X10	X11	X12	X13	X14	X15	X16	X17	X18	X19	X20	TOT AL
X01	Pearson Correlation	1	.621	.330	.198	.406	.142	.298	.171	.181	.334	.063	.118	-.033	-.156	.066	.047	.293	.025	.368	.159	.460
	Sig. (2-tailed)		.000	.007	.114	.001	.258	.016	.174	.150	.007	.617	.351	.796	.215	.601	.708	.018	.844	.003	.206	.000
	N	65	65	65	65	65	65	65	65	65	65	65	65	65	65	65	65	65	65	65	65	65
X02	Pearson Correlation	.621	1	.212	.157	.471	.287	.283	.310	.166	.408	.180	.123	.015	-.079	.229	.201	.303	.212	.286	.342	.560
	Sig. (2-tailed)	.000		.090	.212	.000	.020	.022	.012	.187	.001	.152	.329	.904	.530	.066	.108	.014	.089	.021	.005	.000
	N	65	65	65	65	65	65	65	65	65	65	65	65	65	65	65	65	65	65	65	65	65
X03	Pearson Correlation	.330	.212	1	.339	.290	.210	.286	.357	-.079	.266	.147	.123	.098	.135	.118	.115	.244	.217	.276	.088	.478
	Sig. (2-tailed)	.007	.090		.006	.019	.093	.021	.003	.534	.032	.243	.328	.437	.285	.348	.363	.050	.082	.026	.484	.000
	N	65	65	65	65	65	65	65	65	65	65	65	65	65	65	65	65	65	65	65	65	65

X04	Pearson Correlation	.198	.157	.339	1	.488	.286	.382	.098	.191	.332	.123	.008	.116	-.208	.358	.108	.334	.098	.225	.024	.471
	Sig. (2-tailed)	.114	.212	.006		.000	.021	.002	.439	.128	.007	.328	.952	.358	.096	.003	.391	.006	.438	.071	.847	.000
	N	65	65	65	65	65	65	65	65	65	65	65	65	65	65	65	65	65	65	65	65	65
X05	Pearson Correlation	.406	.471	.290	.488	1	.552	.585	.315	.040	.501	.086	.032	.162	-.074	.439	.140	.407	.294	.288	.249	.671
	Sig. (2-tailed)	.001	.000	.019	.000		.000	.000	.011	.754	.000	.495	.797	.198	.559	.000	.266	.001	.018	.020	.046	.000
	N	65	65	65	65	65	65	65	65	65	65	65	65	65	65	65	65	65	65	65	65	65
X06	Pearson Correlation	.142	.287	.210	.286	.552	1	.663	.463	.189	.721	.086	-.047	.075	-.113	.285	-.047	.466	.422	.330	.275	.668
	Sig. (2-tailed)	.258	.020	.093	.021	.000		.000	.000	.131	.000	.496	.713	.554	.371	.021	.709	.000	.000	.007	.026	.000
	N	65	65	65	65	65	65	65	65	65	65	65	65	65	65	65	65	65	65	65	65	65
X07	Pearson Correlation	.298	.283	.286	.382	.585	.663	1	.344	.127	.594	.144	.119	.099	-.165	.409	.131	.664	.496	.403	.340	.729
	Sig. (2-tailed)																					
	N																					


	Sig. (2-tailed)	.016	.022	.021	.002	.000	.000		.005	.313	.000	.252	.345	.432	.188	.001	.300	.000	.000	.001	.006	.000
	N	65	65	65	65	65	65	65	65	65	65	65	65	65	65	65	65	65	65	65	65	65
X08	Pearson Correlation	.171	.310	.357	.098	.315	.463	.344	1	-.119	.568	-.122	.044	.038	.006	-.015	.054	.332	.171	.039	.107	.454
	Sig. (2-tailed)	.174	.012	.003	.439	.011	.000	.005		.343	.000	.334	.725	.762	.962	.907	.670	.007	.172	.757	.397	.000
	N	65	65	65	65	65	65	65	65	65	65	65	65	65	65	65	65	65	65	65	65	65
X09	Pearson Correlation	.181	.166	-.079	.191	.040	.189	.127	-.119	1	.207	.158	.079	.189	-.086	.090	.038	.158	.039	.112	.046	.290
	Sig. (2-tailed)	.150	.187	.534	.128	.754	.131	.313	.343		.099	.210	.531	.132	.495	.474	.761	.208	.756	.374	.714	.019
	N	65	65	65	65	65	65	65	65	65	65	65	65	65	65	65	65	65	65	65	65	65
X10	Pearson Correlation	.334	.408	.266	.332	.501	.721	.594	.568	.207	1	-.021	.030	.039	-.205	.235	.152	.507	.345	.307	.255	.700
	Sig. (2-tailed)	.007	.001	.032	.007	.000	.000	.000	.000	.099		.869	.812	.755	.101	.059	.225	.000	.005	.013	.041	.000
	N	65	65	65	65	65	65	65	65	65	65	65	65	65	65	65	65	65	65	65	65	65

X11	Pearson Correlation	.063	.180	.147	.123	.086	.086	.144	-.122	.158	-.021	1	.452	.496	.295	.529	.320	.120	.192	.226	.419	.425
	Sig. (2-tailed)	.617	.152	.243	.328	.495	.496	.252	.334	.210	.869		.000	.000	.017	.000	.009	.342	.126	.071	.001	.000
	N	65	65	65	65	65	65	65	65	65	65	65	65	65	65	65	65	65	65	65	65	65
X12	Pearson Correlation	.118	.123	.123	.008	.032	-.047	.119	.044	.079	.030	.452	1	.683	.311	.314	.441	-.065	.106	.183	.296	.369
	Sig. (2-tailed)	.351	.329	.328	.952	.797	.713	.345	.725	.531	.812	.000		.000	.012	.011	.000	.608	.403	.144	.016	.002
	N	65	65	65	65	65	65	65	65	65	65	65	65	65	65	65	65	65	65	65	65	65
X13	Pearson Correlation	-.033	.015	.098	.116	.162	.075	.099	.038	.189	.039	.496	.683	1	.394	.431	.478	.000	.160	.256	.382	.443
	Sig. (2-tailed)	.796	.904	.437	.358	.198	.554	.432	.762	.132	.755	.000	.000		.001	.000	.000	1.000	.202	.039	.002	.000
	N	65	65	65	65	65	65	65	65	65	65	65	65	65	65	65	65	65	65	65	65	65
X14	Pearson Correlation	-.156	-.079	.135	-.208	-.074	-.113	-.165	.006	-.086	-.205	.295	.311	.394	1	.000	.095	-.227	.059	.043	.077	.085
	Sig. (2-tailed)																					
	N	65	65	65	65	65	65	65	65	65	65	65	65	65	65	65	65	65	65	65	65	65

	Sig. (2-tailed)	.215	.530	.285	.096	.559	.371	.188	.962	.495	.101	.017	.012	.001	1.000	.450	.069	.643	.735	.540	.503	
	N	65	65	65	65	65	65	65	65	65	65	65	65	65	65	65	65	65	65	65	65	
X15	Pearson Correlation	.066	.229	.118	.358	.439	.285	.409	-.015	.090	.235	.529	.314	.431	.000	1	.441	.406	.435	.437	.512	.614
	Sig. (2-tailed)	.601	.066	.348	.003	.000	.021	.001	.907	.474	.059	.000	.011	.000	1.000	.000	.001	.000	.000	.000	.000	.000
	N	65	65	65	65	65	65	65	65	65	65	65	65	65	65	65	65	65	65	65	65	65
X16	Pearson Correlation	.047	.201	.115	.108	.140	-.047	.131	.054	.038	.152	.320	.441	.478	.095	.441	1	.131	.086	.186	.350	.382
	Sig. (2-tailed)	.708	.108	.363	.391	.266	.709	.300	.670	.761	.225	.009	.000	.000	.450	.000	.296	.497	.138	.004	.002	
	N	65	65	65	65	65	65	65	65	65	65	65	65	65	65	65	65	65	65	65	65	65
X17	Pearson Correlation	.293	.303	.244	.334	.407	.466	.664	.332	.158	.507	.120	-.065	.000	-.227	.406	.131	1	.505	.471	.415	.643
	Sig. (2-tailed)	.018	.014	.050	.006	.001	.000	.000	.007	.208	.000	.342	.608	1.000	.069	.001	.296	.000	.000	.001	.000	
	N	65	65	65	65	65	65	65	65	65	65	65	65	65	65	65	65	65	65	65	65	65

X18	Pearson Correlation	.025	.212	.217	.098	.294	.422	.496	.171	.039	.345	.192	.106	.160	.059	.435	.086	.505	1	.428	.400	.555
	Sig. (2-tailed)	.844	.089	.082	.438	.018	.000	.000	.172	.756	.005	.126	.403	.202	.643	.000	.497	.000		.000	.001	.000
	N	65	65	65	65	65	65	65	65	65	65	65	65	65	65	65	65	65	65	65	65	65
X19	Pearson Correlation	.368	.286	.276	.225	.288	.330	.403	.039	.112	.307	.226	.183	.256	.043	.437	.186	.471	.428	1	.615	.611
	Sig. (2-tailed)	.003	.021	.026	.071	.020	.007	.001	.757	.374	.013	.071	.144	.039	.735	.000	.138	.000	.000		.000	.000
	N	65	65	65	65	65	65	65	65	65	65	65	65	65	65	65	65	65	65	65	65	65
X20	Pearson Correlation	.159	.342	.088	.024	.249	.275	.340	.107	.046	.255	.419	.296	.382	.077	.512	.350	.415	.400	.615	1	.579
	Sig. (2-tailed)	.206	.005	.484	.847	.046	.026	.006	.397	.714	.041	.001	.016	.002	.540	.000	.004	.001	.001	.000		.000
	N	65	65	65	65	65	65	65	65	65	65	65	65	65	65	65	65	65	65	65	65	65
TO TAL	Pearson Correlation	.460	.560	.478	.471	.671	.668	.729	.454	.290	.700	.425	.369	.443	.085	.614	.382	.643	.555	.611	.579	1

Sig. (2-tailed)	.000	.000	.000	.000	.000	.000	.000	.000	.000	.019	.000	.000	.002	.000	.503	.000	.002	.000	.000	.000	.000	
N	65	65	65	65	65	65	65	65	65	65	65	65	65	65	65	65	65	65	65	65	65	65



The logo of Universitas Katolik Soegijapranata is a yellow shield-shaped emblem with a scalloped border. Inside the shield, there is a stylized white and grey figure of a person with arms raised, standing on an open book. The text "UNIVERSITAS KATOLIK" is written in a semi-circle at the top, and "SOEGIJAPRANATA" is written in a semi-circle at the bottom.

LAMPIRAN D RELIABILITAS ALAT UKUR

D-1 Reliabilitas Skala Stres Kerja

D-2 Reliabilitas Skala Konflik Interpersonal



D-1 Reliabilitas Skala Stres Kerja

Reliability

Reliability Statistics

Cronbach's Alpha	N of Items
.772	17

Item-Total Statistics

	Scale Mean if Item Deleted	Scale Variance if Item Deleted	Corrected Item-Total Correlation	Cronbach's Alpha if Item Deleted
Y01	35.4154	23.840	.197	.775
Y02	35.5846	22.872	.343	.763
Y03	36.0000	21.875	.440	.754
Y04	35.9692	23.343	.404	.759
Y05	35.3077	23.279	.288	.767
Y06	35.5846	22.184	.402	.758
Y07	36.4615	23.471	.301	.765
Y08	35.9231	21.728	.510	.748
Y09	35.7538	23.001	.333	.763
Y11	35.7231	22.016	.379	.760
Y12	35.9231	22.228	.449	.753
Y13	36.0615	23.746	.345	.763
Y14	36.2308	23.399	.387	.760
Y15	36.3231	23.035	.418	.757
Y16	36.2615	23.634	.298	.766
Y17	36.3385	23.540	.424	.759
Y18	36.3385	24.759	.193	.771



D-2 Reliabilitas Skala Konflik Interpersonal

Reliability

Reliability Statistics

Cronbach's Alpha	N of Items
.857	19

Item-Total Statistics

	Scale Mean if Item Deleted	Scale Variance if Item Deleted	Corrected Item-Total Correlation	Cronbach's Alpha if Item Deleted
X01	38.8923	35.629	.394	.853
X02	39.1692	35.643	.511	.849
X03	39.0615	35.746	.379	.854
X04	38.7692	35.430	.410	.853
X05	38.9231	34.197	.623	.844
X06	39.0000	32.844	.604	.843
X07	39.3231	33.316	.698	.840
X08	38.8615	35.340	.352	.856
X09	38.6923	36.716	.179	.865
X10	38.7846	31.984	.648	.841
X11	39.6769	36.753	.320	.856
X12	39.7385	37.259	.266	.857
X13	39.6154	36.959	.337	.855
X15	39.4615	35.190	.558	.847
X16	39.5385	37.065	.304	.856
X17	39.3846	35.115	.622	.845
X18	39.1231	35.172	.476	.850
X19	39.3846	35.303	.550	.847
X20	39.5231	35.566	.511	.849



LAMPIRAN E UJI ASUMSI

E-1.1 Uji Normalitas Kolmogorov-Smirnov Test

E-1.2 Uji Normalitas Histogram & P-Plot

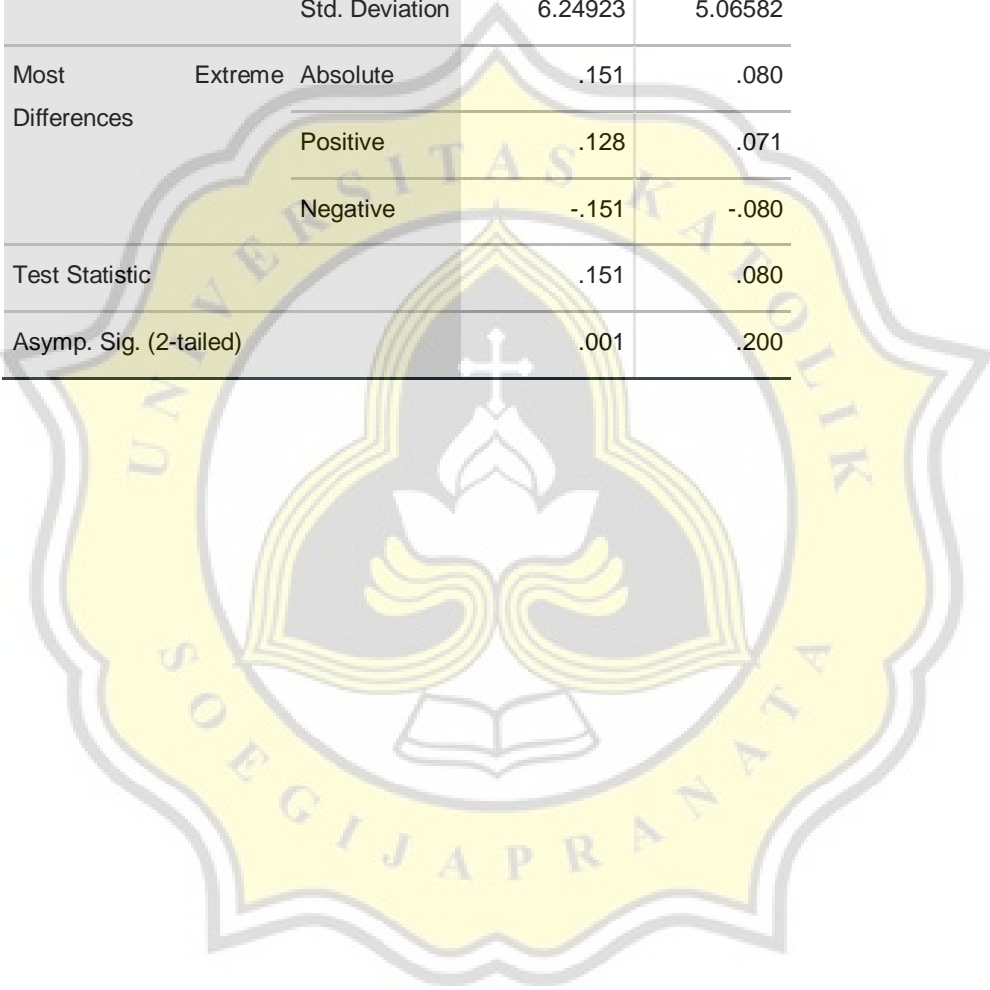
E-2 Uji Linieritas



E-1.1 Uji Normalitas Kolmogorov-Smirnov Test

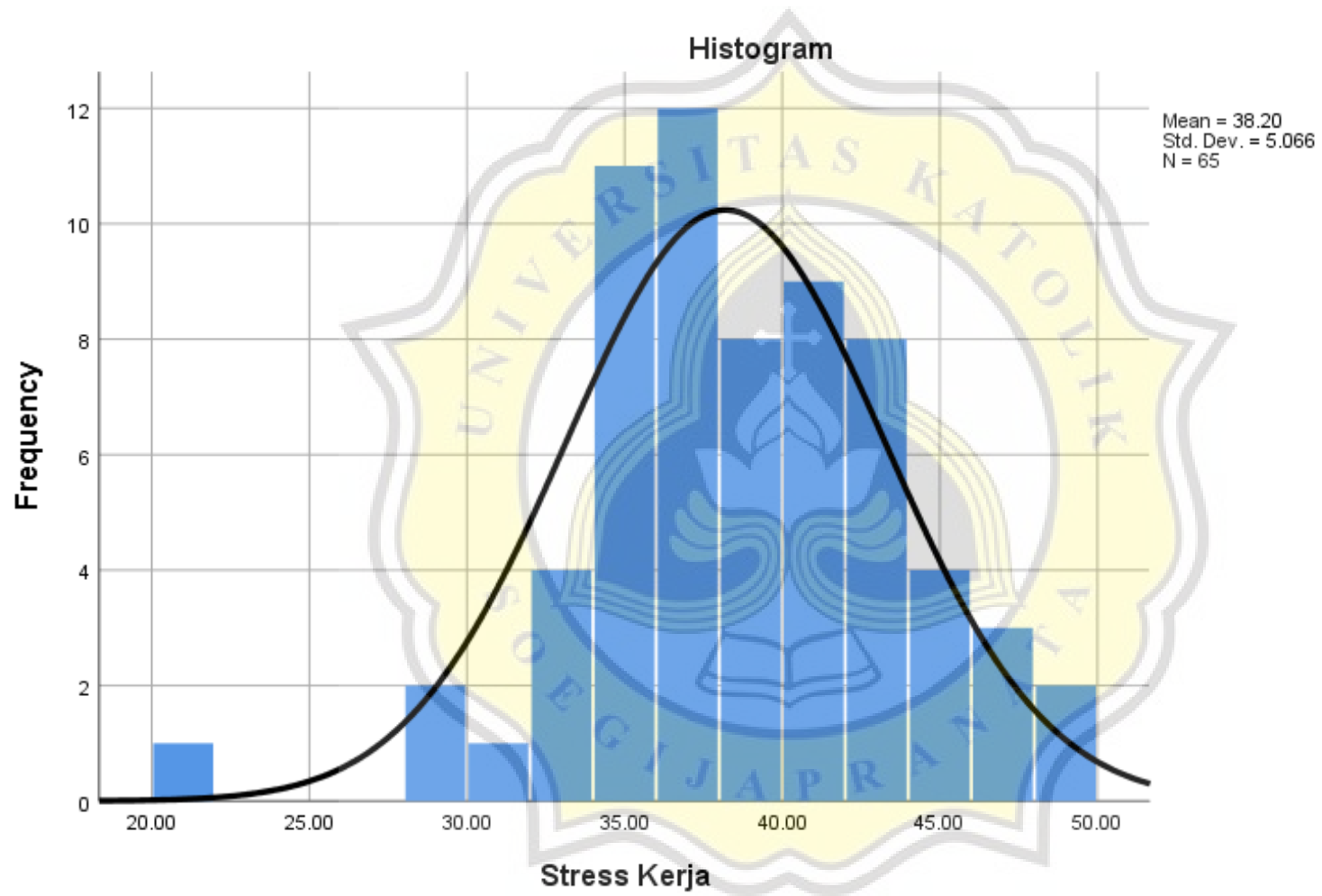
One-Sample Kolmogorov-Smirnov Test

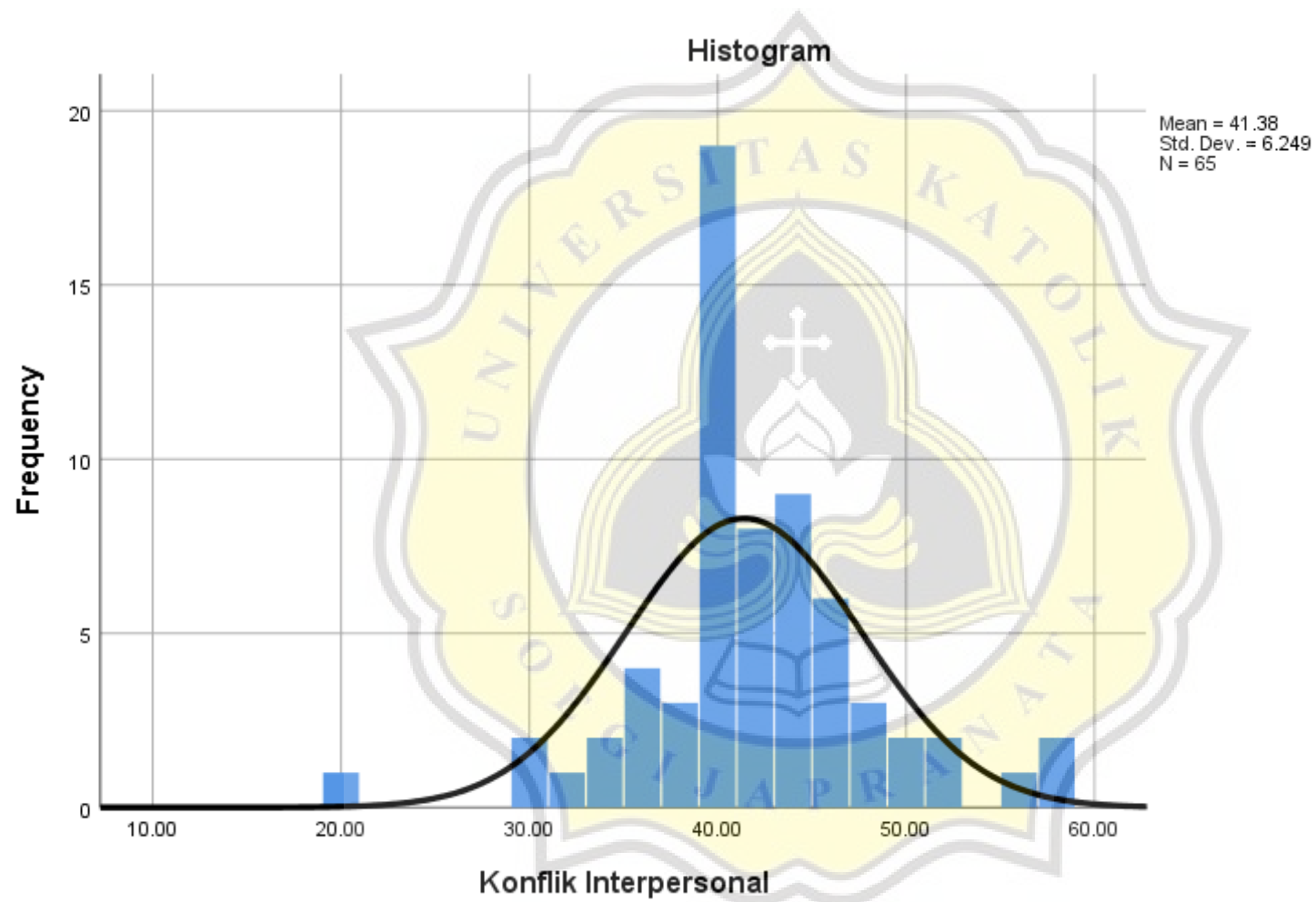
		Konflik	Stres Kerja
		Interpersonal	
N		65	65
Normal Parameters	Mean	41.3846	38.2000
	Std. Deviation	6.24923	5.06582
Most Extreme Differences	Absolute	.151	.080
	Positive	.128	.071
	Negative	-.151	-.080
Test Statistic		.151	.080
Asymp. Sig. (2-tailed)		.001	.200





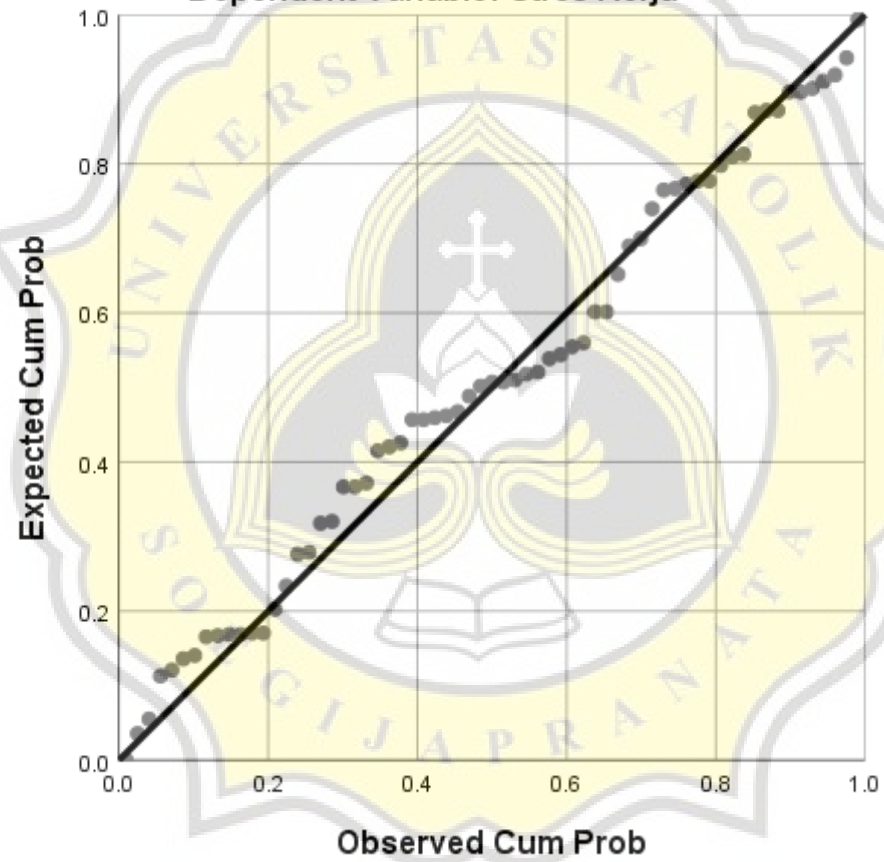
E-1.2 Uji Normalitas Histogram & P-Plot





Normal P-P Plot of Regression Standardized Residual

Dependent Variable: Stres Kerja





E-2 Uji Linieritas

ANOVA Tabel


		Sum of Squares	df	Mean Square	F	Sig.
Stres Kerja * Interpersonal	Between Groups	928.421	22	42.201	2.482	.006
	Linearity	620.163	1	620.163	36.481	.000
	Deviation from Linearity	308.258	21	14.679	.863	.633
	Within Groups	713.979	42	17.000		
	Total	1642.400	64			



LAMPIRAN F Uji Hipotesis

Correlations

		Konflik Interpersonal	Stres Kerja
Konflik Interpersonal	Pearson Correlation	1	.614
	Sig. (2-tailed)		.000
	N	65	65
Stres Kerja	Pearson Correlation	.614	1
	Sig. (2-tailed)	.000	
	N	65	65





Model Summary

Model	R	R Square	Adjusted R Square	Std. Error of the Estimate	Change Statistics				
					R Square Change	F Change	df1	df2	Sig. F Change
1	.614	.378	.368	4.028	.378	38.220	1	63	.000



LAMPIRAN H IZIN PENELITIAN

Nomor : 0989/B.7.3/TP/VI/2022
Lamp. : -
Hal : Ijin Penelitian

Semarang, 21 Juni 2022

Kepada Yth.
**Kepala Instalasi Farmasi Rumah Sakit St. Elisabeth Semarang
di tempat**

Dengan hormat,
Kami mohon bantuan Bapak/Ibu/Saudara/i, untuk berkenan memberikan ijin kepada mahasiswa/i Fakultas Psikologi Unika Soegijapranata Semarang tersebut di bawah ini :

Nama : **Theodorus Ardian Pratama**
NIM / NIRM : **15.E1.0168**
Tempat /Tgl/Lahir : Semarang, 16 Januari 1997
Alamat : Jl. Genuk Krajan 7 / 10
No. HP : 0812-2719-6351

Untuk mengadakan penelitian, di Instalasi Farmasi Rumah Sakit St. Elisabeth Semarang dalam rangka penyusunan tugas Skripsi dengan judul "**Hubungan Konflik Interpersonal Dengan Stres Kerja**", di bawah bimbingan Dosen Pembimbing Dr. A. Rachmad Djati Winarno, MS.

Demikian atas bantuan serta kerja sama Bapak/Ibu, kami ucapkan terima kasih.

Ka. Progd. Sarjana Psikologi,



Dr. Suparmi, M.Si
NPP: 058.E.1992.105

Tembusan :

- Mahasiswa yang bersangkutan

Doc. by D/srt penelitian



LAMPIRAN G IZIN PENELITIAN

PAPER NAME

**TA-15.E1.0168 Theodorus Ardian Prata
ma**

WORD COUNT

8048 Words

CHARACTER COUNT

51818 Characters

PAGE COUNT

22 Pages

FILE SIZE

189.5KB

SUBMISSION DATE

Jul 18, 2022 1:47 PM GMT+7

REPORT DATE

Jul 18, 2022 1:50 PM GMT+7

● **14% Overall Similarity**

The combined total of all matches, including overlapping sources, for each database.

- 13% Internet database
- Crossref database
- 10% Submitted Works database
- 3% Publications database
- Crossref Posted Content database
- **Excluded from Similarity Report**
 - Bibliographic material
 - Cited material
 - Manually excluded text blocks
 - Quoted material
 - Small Matches (Less than 12 words)