





LAMPIRAN A
SKALA PENELITIAN
Skala Manajemen Waktu

Nama (inisial) :
Jenis Kelamin : Laki-laki / Perempuan
Angkatan :
Tanggal pengisian :
IPK :

PETUNJUK PENGISIAN SKALA

1. Isilah identitas pada kolom yang telah disediakan.
2. Terdapat beberapa pernyataan dalam lembar ini. Bacalah pernyataan-pernyataan tersebut dengan teliti sesuai dengan keadaan yang sebenarnya.
3. Tidak terdapat jawaban salah, semua jawaban adalah benar jika dijawab dengan jujur dengan keadaan saat ini.
4. Dalam skala ini terdapat empat pilihan jawaban, terdiri dari:

STS : Sangat Tidak Sesuai

TS : Tidak Sesuai

S : Sesuai

SS : Sangat Sesuai

5. Berilah tanda silang (X) pada jawaban yang paling sesuai pada kolom yang sudah disediakan. Contoh:

NO	PERNYATAAN	STS	TS	S	SS
1.	Saya merasa bersemangat			X	

6. Apabila terdapat kesalahan dalam memberikan jawaban, maka beri tanda sama dengan (=) pada jawaban yang salah. Kemudian, beri tanda silang (X) pada jawaban lain yang sesuai. Contoh:

NO	PERNYATAAN	STS	TS	S	SS
1.	Saya merasa bersemangat			✗	

SELAMAT MENGERJAKAN

NO	PERNYATAAN	STS	TS	S	SS
1.	Saya suka nongkrong bersama teman sampai lupa waktu.				
2.	Saya menggunakan waktu luang untuk membaca dan mempelajari materi.				
3.	Saya suka membahas hal lain di luar pembahasan tugas kelompok.				
4.	Saya menggunakan waktu istirahat secara efektif.				
5.	Saya membuka aplikasi lain yang tidak ada hubungannya dengan perkuliahan saat sedang kuliah <i>online</i> .				
6.	Agar kegiatan sesuai dengan waktu yang telah ditentukan, saya memasang <i>alarm</i> .				
7.	Saya tidak menetapkan target untuk IPK.				
8.	Dalam mengerjakan sesuatu, saya mempertimbangkan sasaran yang akan dituju.				
9.	Saya tidak mempunyai target dapat nilai A dalam setiap mata kuliah yang saya ambil.				
10.	Sebelum mengerjakan tugas, saya tahu sasaran yang akan saya tuju.				
11.	Saya tidak menyusun jadwal kegiatan setiap hari.				
12.	Saya mengetahui sasaran dari hasil akhir tugas saya.				
13.	Saya mengalami kebingungan tugas mana yang akan dikerjakan terlebih dahulu.				
14.	Saya memperhatikan prioritas setiap melakukan kegiatan.				
15.	Saya mengutamakan bermain <i>game</i> .				
16.	Saya mengetahui kegiatan yang menjadi prioritas saya.				
17.	Saya lebih mendahulukan kepentingan pribadi dibandingkan urusan perkuliahan.				
18.	Saya lebih memilih mengerjakan tugas daripada nongkrong bersama teman.				
19.	Saya melakukan diskusi kelompok tanpa batasan waktu.				
20.	Saya akan menggunakan waktu diskusi seefektif mungkin untuk mengerjakan tugas.				
21.	Dalam memberikan penjelasan, saya tidak suka dibatasi oleh waktu.				

22.	Saya bertanya pada dosen ketika tidak paham dengan materi yang diberikan.				
23.	Saya tidak nyaman jika berkomunikasi dengan waktu yang terbatas.				
24.	Saya menyampaikan ide seefektif mungkin.				
25.	Saya memilih untuk menunda tugas yang menurut saya sulit.				
26.	Saat ada tugas, saya langsung mengerjakan tugas tersebut.				
27.	Saya mengerjakan tugas kuliah mendekati <i>deadline</i> pengumpulan.				
28.	Saya mengerjakan tugas kuliah tanpa menunda-nunda.				
29.	Saat ada tugas, saya lebih memilih bermain bersama teman.				
30.	Saya biasa datang tepat waktu dalam berbagai kegiatan.				







LAMPIRAN B-1
DATA UJI COBA PENELITIAN
Data Uji Coba Manajemen Waktu

No	M 1	M 2	M 3	M 4	M 5	M 6	M 7	M 8	M 9	M 10	M 11	M 12	M 13	M 14	M 15	M 16	M 17	M 18	M 19	M 20	M 21	M 22	M 23	M 24	M 25	M 26	M 27	M 28	M 29	M 30	
1	1	3	1	4	2	3	1	4	1	4	3	4	3	3	4	2	2	3	4	4	1	4	2	4	3	3	2	3	3	4	
2	1	4	1	4	1	3	1	3	2	3	1	3	3	3	4	3	3	2	4	3	1	2	3	2	3	3	3	4	1	4	
3	3	2	3	4	3	4	3	2	2	3	3	3	1	3	3	3	2	3	3	2	3	2	2	2	2	2	2	2	3	2	
4	3	3	2	3	3	4	3	3	3	3	3	3	3	3	4	3	3	3	4	3	3	3	3	3	3	3	3	3	4	4	
5	2	2	2	3	2	2	2	3	2	3	2	3	2	3	3	3	3	3	3	3	2	3	1	3	2	2	1	2	3	3	
6	1	2	2	3	2	3	1	3	2	3	4	2	4	3	4	3	2	2	4	2	3	2	3	3	2	4	3	3	4	3	
7	1	2	2	2	4	3	1	4	1	4	2	3	4	4	3	3	2	2	3	3	1	4	2	4	1	2	2	2	4	2	
8	3	3	2	4	2	4	3	4	3	3	1	2	2	3	4	3	4	3	4	4	4	3	4	1	3	2	2	1	2	3	3
9	1	2	1	4	4	4	1	2	2	3	1	3	4	3	4	3	4	2	4	3	1	3	4	2	4	2	4	2	4	2	
10	1	2	1	4	2	4	1	3	2	3	1	3	1	2	3	3	2	2	3	2	2	2	2	2	3	2	2	2	3	2	
11	3	3	2	3	4	3	3	3	3	4	3	4	3	4	3	4	3	3	3	4	2	4	3	4	3	3	3	3	4	4	
12	1	2	2	3	2	3	1	4	3	3	3	3	2	4	4	4	3	3	4	3	2	2	3	3	2	2	3	2	3	4	
13	1	1	2	4	1	4	1	2	1	4	1	3	3	4	3	4	1	3	3	4	1	3	1	4	1	1	1	1	1	4	4
14	1	2	1	2	1	4	1	3	1	4	1	4	1	4	1	4	1	2	1	3	1	2	1	2	1	2	1	1	1	1	4
15	3	2	3	2	2	3	3	4	4	3	2	3	1	3	4	3	3	2	4	3	3	1	1	4	2	2	1	2	2	3	
16	2	2	3	3	2	4	2	3	4	3	2	3	1	3	3	3	2	2	3	4	1	4	2	3	3	3	2	3	2	3	
17	2	3	2	3	2	2	2	3	3	3	2	3	3	3	3	3	3	3	3	3	2	3	2	3	3	2	2	2	3	2	
18	2	2	2	3	2	3	2	3	3	3	2	3	2	4	3	4	3	3	3	3	2	2	2	3	2	2	2	2	3	4	
19	3	3	2	4	2	4	3	4	4	4	2	4	2	4	4	4	4	4	4	4	4	3	4	2	4	2	3	2	3	2	4
20	1	3	1	3	2	3	1	3	2	4	2	2	2	4	2	2	2	4	2	4	2	4	2	4	1	2	2	2	2	3	
21	1	3	1	3	3	2	1	3	1	3	4	3	3	3	3	3	3	3	3	3	2	3	4	3	2	3	4	2	4	3	
22	1	2	3	4	3	4	1	4	4	4	1	4	2	4	4	4	2	4	4	3	3	1	2	3	2	3	2	2	3	3	
23	3	4	2	3	2	4	3	3	2	3	3	3	3	3	4	3	3	3	4	4	3	3	2	3	3	2	2	3	3	4	
24	1	3	2	4	1	4	1	3	1	4	2	3	4	2	4	3	2	4	4	4	1	4	1	4	1	3	1	3	4	4	
25	3	2	1	4	3	3	3	3	4	4	4	4	1	3	4	3	3	2	4	3	2	3	3	3	3	3	3	2	4	4	
26	1	2	2	4	3	3	1	3	4	3	3	2	1	3	4	4	4	3	4	3	3	2	3	3	3	3	3	2	4	3	
27	1	2	3	4	1	4	1	3	1	3	4	2	4	4	4	3	4	4	4	4	4	2	3	3	2	4	3	3	3	4	2
28	2	3	3	2	2	4	2	3	2	3	1	3	2	4	4	3	1	4	4	4	1	3	1	3	2	3	1	3	3	3	

29	2	3	1	4	2	4	2	4	3	3	2	4	3	4	4	4	3	2	4	3	3	4	2	3	3	3	2	4	3	2	
30	2	4	3	4	3	4	2	4	4	4	3	4	3	4	3	3	3	3	4	1	3	4	4	2	3	4	3	4	3	3	
31	1	2	1	2	1	4	1	4	1	4	1	4	1	4	2	4	1	4	2	3	1	3	1	4	1	1	1	1	2	2	4
32	3	4	2	4	2	2	3	4	4	4	3	3	2	4	3	4	3	4	3	3	2	4	3	4	4	3	3	4	3	4	
33	1	2	2	4	2	4	1	3	3	3	4	3	4	3	4	2	4	3	2	3	4	2	2	2	2	4	2	3	2		
34	4	3	2	4	3	4	4	4	4	4	3	3	3	4	4	4	3	4	4	4	2	4	3	4	2	2	3	2	3	3	
35	4	3	1	3	2	2	4	3	4	3	1	3	3	3	2	3	3	3	2	3	2	3	1	3	2	2	1	2	4	3	
36	3	3	2	4	3	4	3	4	4	4	4	4	3	2	4	4	4	3	3	4	4	3	3	4	4	2	4	4	4	4	
37	1	3	2	4	1	1	1	4	2	3	2	3	3	4	2	4	3	4	2	4	2	1	2	4	1	2	2	2	3	1	
38	3	2	4	2	1	4	3	2	3	3	1	3	1	3	4	3	2	2	4	2	1	3	3	2	1	2	3	2	4	2	
39	2	2	2	2	2	2	2	3	2	3	2	3	3	4	3	3	3	3	3	3	2	3	2	3	2	2	2	2	3	3	
40	3	2	1	3	3	4	3	3	4	3	4	3	1	3	4	3	3	2	4	3	3	3	4	3	2	2	4	1	4	2	
41	1	3	1	3	3	4	1	3	4	3	4	3	4	3	3	3	4	4	3	3	1	2	3	4	2	3	3	2	3	3	
42	2	2	1	4	1	2	2	4	3	4	2	3	2	4	4	4	2	4	4	4	2	3	2	4	2	3	2	3	3	4	
43	2	3	3	3	2	4	2	4	2	4	3	3	3	3	4	3	3	4	4	4	4	3	2	3	3	3	2	3	2	3	3
44	2	3	2	2	2	3	2	4	3	4	2	2	3	3	3	4	3	4	3	3	2	2	1	3	3	2	1	3	2	3	
45	4	2	3	1	2	2	4	2	2	2	4	2	2	3	4	2	3	2	4	3	2	1	3	1	3	1	3	1	4	1	
46	2	2	4	4	1	2	2	3	4	3	2	3	1	3	4	3	4	3	4	4	1	2	4	3	4	2	4	3	4	3	
47	2	2	3	3	2	2	2	3	2	3	4	3	2	4	4	4	4	3	4	3	1	3	2	3	2	2	2	3	3	4	
48	1	2	1	4	2	4	1	3	2	3	2	3	3	4	4	4	3	2	4	4	1	3	3	3	3	2	3	2	3	4	
49	1	2	2	2	1	4	1	4	3	4	1	4	1	4	3	4	2	3	3	3	3	3	1	3	1	2	1	2	3	2	
50	2	3	3	3	2	3	2	4	2	4	3	4	3	4	3	4	2	3	3	3	3	3	2	3	2	3	2	3	3	3	
51	3	2	2	3	2	4	3	2	3	2	2	2	3	4	4	4	3	3	4	2	2	2	3	3	3	3	3	3	3	2	
52	1	3	2	2	2	2	1	3	1	3	3	3	3	3	4	3	3	4	4	3	2	3	2	3	3	3	2	1	3	3	
53	1	3	1	3	2	2	1	3	3	3	1	3	1	3	4	3	3	3	4	3	1	3	1	3	1	2	1	2	3	3	
54	3	2	2	4	3	2	3	3	3	3	3	2	3	3	3	3	2	3	3	2	3	3	3	3	3	3	3	3	3	2	
55	2	3	2	4	1	4	2	4	3	4	3	4	3	4	4	4	2	3	4	4	3	3	3	4	2	2	3	3	3	4	
56	3	3	3	3	2	2	3	4	3	4	3	4	2	4	3	4	3	4	3	3	2	2	4	3	3	2	4	2	4	4	
57	3	2	2	4	2	4	3	4	2	4	2	4	2	4	2	4	3	2	2	3	3	1	2	4	2	1	2	1	3	4	
58	2	3	2	1	2	3	2	3	2	3	2	3	2	2	3	4	3	2	3	2	2	2	3	1	3	1	3	1	3	3	

59	1	2	4	3	2	3	1	3	1	3	4	3	4	2	4	3	2	3	4	3	2	4	3	3	2	2	3	2	4	4
60	2	2	2	4	2	2	2	4	3	3	2	3	3	4	4	3	3	4	4	3	3	3	2	4	2	3	2	2	3	3
61	2	2	1	3	1	4	2	4	1	4	1	4	2	3	4	3	2	4	4	4	2	3	1	3	1	1	1	1	3	4
62	3	3	2	4	1	3	3	4	1	3	1	3	2	3	2	4	2	3	2	3	1	2	1	3	3	2	1	2	3	4
63	1	2	2	2	2	2	1	3	2	3	2	3	1	3	4	3	1	3	4	3	1	3	1	3	1	3	1	2	3	2
64	1	3	3	3	1	3	1	3	1	3	1	3	1	4	3	3	3	2	3	4	3	3	2	3	1	3	2	1	4	2
65	1	2	2	2	3	1	1	2	3	2	1	2	3	3	4	3	3	3	4	3	1	2	1	2	1	1	1	1	3	4
66	1	3	1	4	1	4	1	4	2	4	1	4	2	4	4	4	1	4	4	3	3	4	2	3	1	2	2	3	3	3
67	1	3	1	3	1	3	1	3	1	3	1	3	1	3	3	3	1	3	3	3	1	3	1	3	1	3	1	3	2	3
68	3	3	2	1	2	4	3	4	3	4	3	4	1	4	4	4	3	4	4	4	3	4	3	4	2	3	3	3	4	3
69	4	4	3	4	4	4	4	4	3	4	2	3	1	4	3	4	1	4	3	4	1	4	1	4	2	3	1	2	4	4
70	1	2	2	3	2	4	1	4	1	4	1	3	1	4	4	4	1	2	4	4	2	3	1	3	1	4	1	4	4	3
71	3	2	1	2	1	2	3	2	4	2	3	2	1	2	4	2	4	2	4	2	1	2	2	2	2	1	2	1	4	4
72	1	4	2	4	1	4	1	4	1	3	1	3	2	4	4	4	2	2	4	3	3	4	1	3	1	2	1	2	3	3
73	1	3	2	4	2	3	1	3	1	4	4	3	3	3	4	4	2	2	4	3	2	3	4	3	2	2	4	2	4	3
74	2	3	2	4	2	4	2	4	3	4	3	4	3	4	3	4	3	4	3	4	3	4	3	4	3	4	3	3	3	4
75	1	1	4	4	2	4	1	4	4	3	3	4	1	3	4	3	3	3	4	2	1	3	2	2	3	3	2	4	4	3
76	2	3	3	1	4	4	2	4	3	4	3	4	1	4	4	4	3	4	4	4	2	4	2	4	1	3	2	3	4	3
77	4	4	4	4	4	4	4	4	3	4	4	3	4	4	4	4	4	4	4	4	4	4	4	4	4	3	4	2	4	4
78	4	4	3	3	2	1	4	4	3	4	3	4	4	4	4	4	3	4	4	4	3	4	4	4	4	4	4	4	4	4
79	1	2	2	3	2	4	1	4	2	4	1	3	1	4	3	4	3	2	3	4	3	3	1	3	1	4	1	4	3	3
80	2	2	2	2	2	2	2	2	4	2	4	2	3	2	3	2	3	2	3	2	2	2	2	2	3	1	2	1	3	4
81	2	4	3	4	2	4	2	4	4	3	3	3	4	4	4	4	3	2	4	3	3	4	3	3	4	2	3	2	4	3
82	4	3	1	4	1	3	4	3	1	4	1	3	1	3	4	4	3	2	4	3	1	3	4	3	1	2	4	2	4	3
83	4	2	3	1	2	1	4	4	4	4	4	4	3	4	4	4	4	4	4	4	2	2	4	4	3	2	4	3	4	4
84	2	3	4	4	4	4	2	4	3	4	4	4	1	4	2	4	3	4	2	4	2	4	4	4	3	4	4	3	4	4
85	1	1	2	4	2	4	1	4	1	3	2	4	2	3	3	3	2	3	3	2	1	3	3	2	2	3	3	4	2	3



LAMPIRAN B-2

DATA UJI COBA PENELITIAN

Data Uji Coba Prestasi Belajar Mahasiswa

1	3.23	31	3.21	61	3.5
2	3	32	3.56	62	3.1
3	3.5	33	3.42	63	3.26
4	3.27	34	3.05	64	3.3
5	3.3	35	3	65	3.22
6	3.26	36	3.2	66	3.41
7	3.03	37	3.26	67	3.24
8	3.31	38	3.08	68	3.5
9	3.5	39	3.4	69	3.46
10	3.4	40	3.3	70	3.24
11	3.36	41	3.32	71	3.5
12	3.23	42	3.45	72	3
13	3.15	43	3.17	73	3.3
14	3.27	44	3.33	74	3.45
15	3.06	45	3.21	75	3.5
16	3.4	46	3.5	76	3.44
17	3.34	47	3.46	77	3.3
18	3.13	48	3.38	78	3.52
19	3.5	49	3.41	79	3.2
20	3.07	50	3.54	80	3.38
21	3.2	51	3.46	81	3.54
22	3.28	52	3.24	82	3.3
23	3.09	53	3.53	83	3.18
24	3.17	54	3.6	84	3.35
25	3.5	55	3.37	85	3.17
26	3.67	56	3.25		
27	3.4	57	3.28		
28	3.31	58	3.45		
29	3.4	59	3.29		
30	3.25	60	3.28		



LAMPIRAN C
HASIL UJI VALIDITAS DAN
RELIABILITAS
Uji Validitas dan Reliabilitas Skala
Manajemen Waktu

Validitas dan Reliabilitas Skala Manajemen Waktu

Putaran 1

Reliability

Scale: ALL VARIABLES

Case Processing Summary

		N	%
Cases	Valid	85	100.0
	Excluded ^a	0	.0
	Total	85	100.0

a. Listwise deletion based on all variables in the procedure.

Reliability Statistics

Cronbach's Alpha	Cronbach's Alpha Based on Standardized Items	N of Items
.843	.847	30

Summary Item Statistics

	Mean	Minimum	Maximum	Range	Maximum / Minimum	Variance	N of Items
Item Means	2.775	2.000	3.482	1.482	1.741	.276	30

Item-Total Statistics

	Scale Mean if Item Deleted	Scale Variance if Item Deleted	Corrected Item- Total Correlation	Squared Multiple Correlation	Cronbach's Alpha if Item Deleted
m1r	81.26	105.646	.413	.	.837
m2	80.68	108.648	.400	.	.838
m3r	81.15	109.060	.305	.	.840
m4	80.08	109.600	.252	.	.842
m5r	81.18	107.647	.392	.	.838
m6	80.06	112.723	.084	.	.848
m7r	81.26	105.646	.413	.	.837
m8	79.89	109.191	.402	.	.838
m9r	80.73	105.843	.374	.	.838
m10	79.88	110.034	.389	.	.838
m11r	80.88	103.581	.479	.	.834
m12	80.12	111.415	.255	.	.841
m13r	80.96	109.392	.222	.	.844
m14	79.82	110.433	.338	.	.839
m15r	79.78	110.771	.272	.	.841
m16	79.82	110.457	.348	.	.839
m17r	80.55	108.560	.341	.	.839
m18	80.27	109.295	.314	.	.840
m19r	79.78	110.771	.272	.	.841
m20	79.99	109.345	.409	.	.838
m21r	81.25	108.093	.387	.	.838
m22	80.34	108.561	.339	.	.839
m23r	80.89	102.620	.553	.	.831
m24	80.14	107.599	.459	.	.836
m25r	81.04	106.058	.443	.	.836
m26	80.82	107.457	.436	.	.836
m27r	80.89	102.620	.553	.	.831
m28	80.88	107.438	.398	.	.837
m29r	80.00	109.238	.362	.	.839
m30	80.09	111.015	.214	.	.843

Putaran 2

Reliability

Scale: ALL VARIABLES

Case Processing Summary

		N	%
Cases	Valid	85	100.0
	Excluded ^a	0	.0
	Total	85	100.0

a. Listwise deletion based on all variables in the procedure.

Reliability Statistics

Cronbach's Alpha	Cronbach's Alpha Based on Standardized Items	N of Items
.848	.850	29

Summary Item Statistics

	Mean	Minimum	Maximum	Range	Maximum / Minimum	Variance	N of Items
Item Means	2.761	2.000	3.482	1.482	1.741	.279	29

Item-Total Statistics

	Scale Mean if Item Deleted	Scale Variance if Item Deleted	Corrected Item- Total Correlation	Squared Multiple Correlation	Cronbach's Alpha if Item Deleted
m1r	78.06	102.889	.429	.	.841
m2	77.48	106.134	.403	.	.842
m3r	77.95	106.569	.305	.	.845
m4	76.88	107.534	.229	.	.848
m5r	77.98	105.261	.387	.	.843
m7r	78.06	102.889	.429	.	.841
m8	76.69	106.882	.389	.	.843
m9r	77.53	103.157	.385	.	.843
m10	76.68	107.815	.367	.	.844
m11r	77.68	100.791	.497	.	.839
m12	76.92	109.172	.235	.	.847
m13r	77.76	106.634	.235	.	.849
m14	76.62	108.071	.327	.	.845
m15r	76.58	108.295	.270	.	.846
m16	76.62	108.166	.332	.	.845
m17r	77.35	105.683	.365	.	.843
m18	77.07	106.638	.325	.	.845
m19r	76.58	108.295	.270	.	.846
m20	76.79	106.978	.400	.	.843
m21r	78.05	105.783	.378	.	.843
m22	77.14	106.456	.317	.	.845
m23r	77.69	100.024	.563	.	.836
m24	76.94	105.104	.461	.	.841
m25r	77.84	103.354	.457	.	.840
m26	77.62	105.142	.427	.	.842
m27r	77.69	100.024	.563	.	.836
m28	77.68	105.124	.390	.	.843
m29r	76.80	106.614	.372	.	.843
m30	76.89	108.477	.217	.	.848



LAMPIRAN D

DATA VALID PENELITIAN

D-1 Data Valid Variabel Manajemen Waktu

D-2 Data Valid Variabel Prestasi Belajar

Mahasiswa



LAMPIRAN D-1
DATA VALID PENELITIAN
Data Valid Variabel Manajemen Waktu

No	M 1	M 2	M 3	M 4	M 5	M 7	M 8	M 9	M 10	M 11	M 12	M 13	M 14	M 15	M 16	M 17	M 18	M 19	M 20	M 21	M 22	M 23	M 24	M 25	M 26	M 27	M 28	M 29	M 30
1	1	3	1	4	2	1	4	1	4	3	4	3	3	4	2	2	3	4	4	1	4	2	4	3	3	2	3	3	4
2	1	4	1	4	1	1	3	2	3	1	3	3	3	4	3	3	2	4	3	1	2	3	2	3	3	3	4	1	4
3	3	2	3	4	3	3	2	2	3	3	3	1	3	3	3	2	3	3	2	3	2	2	2	2	2	2	2	3	2
4	3	3	2	3	3	3	3	3	3	3	3	3	3	4	3	3	3	4	3	3	3	3	3	3	3	3	3	4	4
5	2	2	2	3	2	2	3	2	3	2	3	2	3	3	3	3	3	3	3	2	3	1	3	2	2	1	2	3	3
6	1	2	2	3	2	1	3	2	3	4	2	4	3	4	3	2	2	4	2	3	2	3	3	2	4	3	3	4	3
7	1	2	2	2	4	1	4	1	4	2	3	4	4	3	3	2	2	3	3	1	4	2	4	1	2	2	2	4	2
8	3	3	2	4	2	3	4	3	3	1	2	2	3	4	3	4	3	4	4	3	4	1	3	2	2	1	2	3	3
9	1	2	1	4	4	1	2	2	3	1	3	4	3	4	3	4	2	4	3	1	3	4	2	4	2	4	2	4	2
10	1	2	1	4	2	1	3	2	3	1	3	1	2	3	3	2	2	3	2	2	2	2	2	3	2	2	2	3	2
11	3	3	2	3	4	3	3	3	4	3	4	3	4	3	4	3	3	3	4	2	4	3	4	3	3	3	3	4	4
12	1	2	2	3	2	1	4	3	3	3	3	2	4	4	4	3	3	4	3	2	2	3	3	2	2	3	2	3	4
13	1	1	2	4	1	1	2	1	4	1	3	3	4	3	4	1	3	3	4	1	3	1	4	1	1	1	1	4	4
14	1	2	1	2	1	1	3	1	4	1	4	1	4	1	4	1	2	1	3	1	2	1	2	1	2	1	1	1	4
15	3	2	3	2	2	3	4	4	3	2	3	1	3	4	3	3	2	4	3	3	1	1	4	2	2	1	2	2	3
16	2	2	3	3	2	2	3	4	3	2	3	1	3	3	3	2	2	3	4	1	4	2	3	3	3	2	3	2	3
17	2	3	2	3	2	2	3	3	3	2	3	3	3	3	3	3	3	3	3	2	3	2	3	3	2	2	2	3	2
18	2	2	2	3	2	2	3	3	3	2	3	2	4	3	4	3	3	3	3	2	2	2	3	2	2	2	2	3	4
19	3	3	2	4	2	3	4	4	4	2	4	2	4	4	4	4	4	4	4	3	4	2	4	2	3	2	3	2	4
20	1	3	1	3	2	1	3	2	4	2	2	2	4	2	2	2	4	2	4	2	4	2	4	1	2	2	2	2	3
21	1	3	1	3	3	1	3	1	3	4	3	3	3	3	3	3	3	3	3	2	3	4	3	2	3	4	2	4	3
22	1	2	3	4	3	1	4	4	4	1	4	2	4	4	4	2	4	4	3	3	1	2	3	2	3	2	2	3	3
23	3	4	2	3	2	3	3	2	3	3	3	3	3	4	3	3	3	4	4	3	3	2	3	3	2	2	3	3	4
24	1	3	2	4	1	1	3	1	4	2	3	4	2	4	3	2	4	4	4	1	4	1	4	1	3	1	3	4	4
25	3	2	1	4	3	3	3	4	4	4	4	1	3	4	3	3	2	4	3	2	3	3	3	3	3	3	2	4	4

26	1	2	2	4	3	1	3	4	3	3	2	1	3	4	4	4	3	4	3	3	2	3	3	3	3	2	4	3		
27	1	2	3	4	1	1	3	1	3	4	2	4	4	4	3	4	4	4	4	2	3	3	2	4	3	3	3	4	2	
28	2	3	3	2	2	2	3	2	3	1	3	2	4	4	3	1	4	4	4	1	3	1	3	2	3	1	3	3	3	
29	2	3	1	4	2	2	4	3	3	2	4	3	4	4	4	3	2	4	3	3	4	2	3	3	3	2	4	3	2	
30	2	4	3	4	3	2	4	4	4	3	4	3	4	3	4	3	3	3	4	1	3	4	4	2	3	4	3	4	3	
31	1	2	1	2	1	1	4	1	4	1	4	1	4	2	4	1	4	2	3	1	3	1	4	1	1	1	2	2	4	
32	3	4	2	4	2	3	4	4	4	3	3	2	4	3	4	3	4	3	3	2	4	3	4	4	3	3	4	3	4	
33	1	2	2	4	2	1	3	3	3	4	3	4	3	4	3	4	2	4	3	2	3	4	2	2	2	4	2	3	2	
34	4	3	2	4	3	4	4	4	4	3	3	3	4	4	4	3	4	4	4	2	4	3	4	2	2	3	2	3	3	
35	4	3	1	3	2	4	3	4	3	1	3	3	3	2	3	3	3	2	3	2	3	1	3	2	2	1	2	4	3	
36	3	3	2	4	3	3	4	4	4	4	3	2	4	4	4	3	3	4	4	3	3	4	4	2	4	4	4	4	4	
37	1	3	2	4	1	1	4	2	3	2	3	3	4	2	4	3	4	2	4	2	1	2	4	1	2	2	2	3	1	
38	3	2	4	2	1	3	2	3	3	1	3	1	3	4	3	2	2	4	2	1	3	3	2	1	2	3	2	4	2	
39	2	2	2	2	2	2	3	2	3	2	3	3	4	3	3	3	3	3	3	2	3	2	3	2	3	2	2	2	3	3
40	3	2	1	3	3	3	3	4	3	4	3	1	3	4	3	3	2	4	3	3	3	4	3	2	2	4	1	4	2	
41	1	3	1	3	3	1	3	4	3	4	3	4	3	3	3	4	4	3	3	1	2	3	4	2	3	3	2	3	3	
42	2	2	1	4	1	2	4	3	4	2	3	2	4	4	4	2	4	4	4	2	3	2	4	2	3	2	3	3	4	
43	2	3	3	3	2	2	4	2	4	3	3	3	3	4	3	3	4	4	4	3	2	3	3	3	2	3	2	3	3	
44	2	3	2	2	2	2	4	3	4	2	2	3	3	3	4	3	4	3	3	2	2	1	3	3	2	1	3	2	3	
45	4	2	3	1	2	4	2	2	2	4	2	2	3	4	2	3	2	4	3	2	1	3	1	3	1	3	1	4	1	
46	2	2	4	4	1	2	3	4	3	2	3	1	3	4	3	4	3	4	4	1	2	4	3	4	2	4	3	4	3	
47	2	2	3	3	2	2	3	2	3	4	3	2	4	4	4	4	3	4	3	1	3	2	3	2	2	2	3	3	4	
48	1	2	1	4	2	1	3	2	3	2	3	3	4	4	4	3	2	4	4	1	3	3	3	3	2	3	2	3	4	
49	1	2	2	2	1	1	4	3	4	1	4	1	4	3	4	2	3	3	3	3	3	1	3	1	2	1	2	3	2	
50	2	3	3	3	2	2	4	2	4	3	4	3	4	3	4	2	3	3	3	3	3	2	3	2	3	2	3	3	3	
51	3	2	2	3	2	3	2	3	2	2	2	3	4	4	4	3	3	4	2	2	2	3	3	3	3	3	3	3	2	
52	1	3	2	2	2	1	3	1	3	3	3	3	3	4	3	3	4	4	3	2	3	2	3	3	3	2	1	3	3	
53	1	3	1	3	2	1	3	3	3	1	3	1	3	4	3	3	3	4	3	1	3	1	3	1	2	1	2	3	3	
54	3	2	2	4	3	3	3	3	3	3	2	3	3	3	3	3	2	3	3	2	3	3	3	3	3	3	3	3	2	
55	2	3	2	4	1	2	4	3	4	3	4	3	4	4	4	2	3	4	4	3	3	3	4	2	2	3	3	3	4	

56	3	3	3	3	2	3	4	3	4	3	4	2	4	3	4	3	4	3	3	2	2	4	3	3	2	4	2	4	4		
57	3	2	2	4	2	3	4	2	4	2	4	2	4	2	4	3	2	2	3	3	1	2	4	2	1	2	1	3	4		
58	2	3	2	1	2	2	3	2	3	2	3	2	2	3	4	3	2	3	2	2	2	3	1	3	1	3	1	3	3		
59	1	2	4	3	2	1	3	1	3	4	3	4	2	4	3	2	3	4	3	2	4	3	3	2	2	3	2	4	4		
60	2	2	2	4	2	2	4	3	3	2	3	3	4	4	3	3	4	4	3	3	3	2	4	2	3	2	2	3	3		
61	2	2	1	3	1	2	4	1	4	1	4	2	3	4	3	2	4	4	4	2	3	1	3	1	1	1	1	3	4		
62	3	3	2	4	1	3	4	1	3	1	3	2	3	2	4	2	3	2	3	1	2	1	3	3	2	1	2	3	4		
63	1	2	2	2	2	1	3	2	3	2	3	1	3	4	3	1	3	4	3	1	3	1	3	1	3	1	2	3	2		
64	1	3	3	3	1	1	3	1	3	1	3	1	4	3	3	3	2	3	4	3	3	2	3	1	3	2	1	4	2		
65	1	2	2	2	3	1	2	3	2	1	2	3	3	4	3	3	3	4	3	1	2	1	2	1	1	1	1	3	4		
66	1	3	1	4	1	1	4	2	4	1	4	2	4	4	4	1	4	4	3	3	4	2	3	1	2	2	3	3	3		
67	1	3	1	3	1	1	3	1	3	1	3	1	3	3	3	1	3	3	3	1	3	1	3	1	3	1	3	1	3	2	3
68	3	3	2	1	2	3	4	3	4	3	4	1	4	4	4	3	4	4	4	3	4	3	4	2	3	3	3	4	3		
69	4	4	3	4	4	4	4	3	4	2	3	1	4	3	4	1	4	3	4	1	4	1	4	2	3	1	2	4	4		
70	1	2	2	3	2	1	4	1	4	1	3	1	4	4	4	1	2	4	4	2	3	1	3	1	4	1	4	4	3		
71	3	2	1	2	1	3	2	4	2	3	2	1	2	4	2	4	2	4	2	1	2	2	2	2	1	2	1	4	4		
72	1	4	2	4	1	1	4	1	3	1	3	2	4	4	4	2	2	4	3	3	4	1	3	1	2	1	2	3	3		
73	1	3	2	4	2	1	3	1	4	4	3	3	3	4	4	2	2	4	3	2	3	4	3	2	2	4	2	4	3		
74	2	3	2	4	2	2	4	3	4	3	4	3	4	3	4	3	4	3	4	3	4	3	4	3	4	3	3	3	4		
75	1	1	4	4	2	1	4	4	3	3	4	1	3	4	3	3	3	4	2	1	3	2	2	3	3	2	4	4	3		
76	2	3	3	1	4	2	4	3	4	3	4	1	4	4	4	3	4	4	4	2	4	2	4	1	3	2	3	4	3		
77	4	4	4	4	4	4	4	3	4	4	3	4	4	4	4	4	4	4	4	4	4	4	4	4	4	3	4	2	4	4	
78	4	4	3	3	2	4	4	3	4	3	4	4	4	4	4	3	4	4	4	4	3	4	4	4	4	4	4	4	4	4	
79	1	2	2	3	2	1	4	2	4	1	3	1	4	3	4	3	2	3	4	3	3	1	3	1	4	1	4	3	3		
80	2	2	2	2	2	2	2	4	2	4	2	3	2	3	2	3	2	3	2	2	2	2	2	2	3	1	2	1	3	4	
81	2	4	3	4	2	2	4	4	3	3	3	4	4	4	4	3	2	4	3	3	4	3	3	4	2	3	2	4	3		
82	4	3	1	4	1	4	3	1	4	1	3	1	3	4	4	3	2	4	3	1	3	4	3	1	2	4	2	4	3		
83	4	2	3	1	2	4	4	4	4	4	4	3	4	4	4	4	4	4	4	2	2	4	4	3	2	4	3	4	4		
84	2	3	4	4	4	2	4	3	4	4	4	1	4	2	4	3	4	2	4	2	4	4	4	3	4	4	3	4	4		
85	1	1	2	4	2	1	4	1	3	2	4	2	3	3	3	2	3	3	2	1	3	3	2	2	3	3	4	2	3		



LAMPIRAN D-2
DATA VALID PENELITIAN
Data Valid Variabel Prestasi Belajar
Mahasiswa

1	3.23	31	3.21	61	3.5
2	3	32	3.56	62	3.1
3	3.5	33	3.42	63	3.26
4	3.27	34	3.05	64	3.3
5	3.3	35	3	65	3.22
6	3.26	36	3.2	66	3.41
7	3.03	37	3.26	67	3.24
8	3.31	38	3.08	68	3.5
9	3.5	39	3.4	69	3.46
10	3.4	40	3.3	70	3.24
11	3.36	41	3.32	71	3.5
12	3.23	42	3.45	72	3
13	3.15	43	3.17	73	3.3
14	3.27	44	3.33	74	3.45
15	3.06	45	3.21	75	3.5
16	3.4	46	3.5	76	3.44
17	3.34	47	3.46	77	3.3
18	3.13	48	3.38	78	3.52
19	3.5	49	3.41	79	3.2
20	3.07	50	3.54	80	3.38
21	3.2	51	3.46	81	3.54
22	3.28	52	3.24	82	3.3
23	3.09	53	3.53	83	3.18
24	3.17	54	3.6	84	3.35
25	3.5	55	3.37	85	3.17
26	3.67	56	3.25		
27	3.4	57	3.28		
28	3.31	58	3.45		
29	3.4	59	3.29		
30	3.25	60	3.28		



LAMPIRAN E
UJI ASUMSI
E-1 Uji Normalitas
E-2 Uji Linearitas



LAMPIRAN E-1
UJI ASUMSI
Uji Normalitas

Uji Normalitas

NPar Tests

Descriptive Statistics

	N	Mean	Std. Deviation	Minimum	Maximum
Prestasi Belajar	85	3.3169	.15341	3.00	3.67
Manajemen Waktu	85	80.06	10.617	54	111

One-Sample Kolmogorov-Smirnov Test

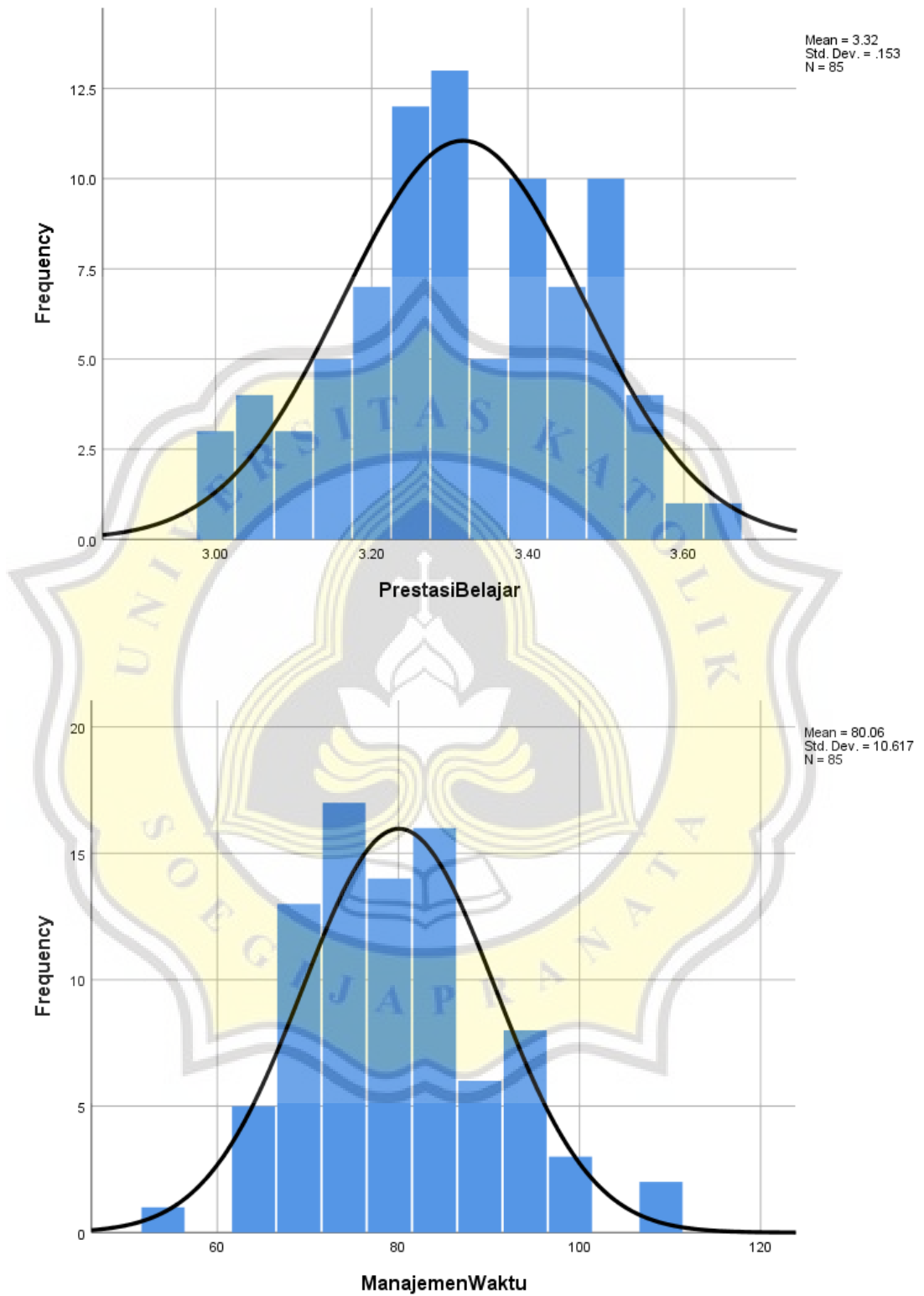
		Prestasi Belajar	Manajemen Waktu
N		85	85
Normal Parameters ^{a,b}	Mean	3.3169	80.06
	Std. Deviation	.15341	10.617
Most Extreme Differences	Absolute	.072	.086
	Positive	.062	.086
	Negative	-.072	-.039
Test Statistic		.072	.086
Asymp. Sig. (2-tailed)		.200 ^{c,d}	.171 ^c

a. Test distribution is Normal.

b. Calculated from data.

c. Lilliefors Significance Correction.

d. This is a lower bound of the true significance.





LAMPIRAN E-2
UJI ASUMSI
Uji Linearitas

Uji Linearitas

ANOVA Table

			Sum of Squares	df	Mean Square	F	Sig.
Prestasi Belajar * Manajemen Waktu	Between Groups	(Combined)	.848	38	.022	.910	.615
		Linearity	.101	1	.101	4.122	.048
		Deviation from Linearity	.747	37	.020	.823	.728
Within Groups			1.129	46	.025		
Total			1.977	84			

Measures of Association

	R	R Squared	Eta	Eta Squared
Prestasi Belajar * Manajemen Waktu	.226	.051	.655	.429




LAMPIRAN F
HASIL ANALISIS DATA

Uji Hipotesis

Correlations

		Prestasi Belajar	Manajemen Waktu
Prestasi Belajar	Pearson Correlation	1	.226*
	Sig. (1-tailed)		.019
	N	85	85
Manajemen Waktu	Pearson Correlation	.226*	1
	Sig. (1-tailed)	.019	
	N	85	85

*. Correlation is significant at the 0.05 level (1-tailed).





LAMPIRAN G
SURAT PENELITIAN
G-1 Surat Izin Penelitian
G-2 Surat Bukti Penelitian



LAMPIRAN G-1
SURAT PENELITIAN
Surat Izin Penelitian

SURAT KETERANGAN PENELITIAN

Nomor : 0731/B.7.3/FP/IV/2022

Dengan ini menerangkan bahwa mahasiswa berikut :

Nama : **Carolina Dinda Sagita Desidiria**
NIM : 15.E1.0146
Tempat/Tanggal Lahir : Semarang, 24 Desember 1996
Alamat : Jalan Pucang Adi XI/12 Pucang Gading, Batusari, Mranggen,
Demak.
Pekerjaan : Mahasiswa Aktif Fakultas Psikologi Program Studi Sarjana
Psikologi

Sedang melakukan proses pengambilan data penelitian Skripsi dengan judul "**Hubungan antara Manajemen Waktu dengan Prestasi Belajar Mahasiswa di Masa Pandemi Covid-19**", dibawah bimbingan Dosen pembimbing **Drs. Haryo Goeritno, Msi.** Proses pengambilan data berlangsung pada Kamis, 14 April 2022, di Universitas Katolik Soegijapranata Semarang.

Demikian Surat Keterangan ini diterbitkan untuk dapat dipergunakan sebagaimana mestinya.

Semarang, 12 April 2022

Prodi. Sarjana Psikologi,



Dr. Suparmi, M. Psi.
NPP:058.1.1992.105



LAMPIRAN G-2
SURAT PENELITIAN
Surat Bukti Penelitian

SURAT KETERANGAN

Nomor : 0974/B.7.3/FP/VI/2022

Yang bertanda tangan di bawah ini, Ketua Program Studi Sarjana Psikologi Universitas Katolik Soegijapranata Semarang menerangkan bahwa mahasiswa yang tersebut dibawah ini :

Nama : **Carolina Dinda Sagita Desidiria**
NIM : **15.E1.0146**
Tempat/Tanggal Lahir : Semarang, 24 Desember 1996
Alamat : Jalan Pucang Adi XI/12 Pucang Gading, Batusari,
Mranggen, Demak

Telah benar-benar melakukan penelitian dengan judul :

“ Hubungan antara Manajemen Waktu dengan Prestasi Belajar Mahasiswa di Masa Pandemi Covid-19 ”


Responden : Mahasiswa Unika Soegijapranata
Jumlah responden : 85 orang
Waktu pengambilan data : 14 – 23 April 2022
Lokasi pengambilan data : Universitas Katolik Soegijapranata Semarang

Pengambilan data atas sepengetahuan dan dibawah bimbingan Dosen Pembimbing **Dr. Haryo Goeritno, M.Si.**

Demikian Surat Keterangan ini diterbitkan, untuk dapat dipergunakan sebagaimana mestinya.

Semarang, 15 Juni 2022

Progd. Sarjana Psikologi,


Dr. Suparmi, M.Si.
NPP:058.1.1992.105

Doc. by srtbuktiipenel

PAPER NAME

TA-15.E1.0146-Carolina Dinda Sagita D. (1).

WORD COUNT

9148 Words

CHARACTER COUNT

59934 Characters

PAGE COUNT

47 Pages

FILE SIZE

96.0KB

SUBMISSION DATE

Jul 15, 2022 4:45 PM GMT+7

REPORT DATE

Jul 15, 2022 4:47 PM GMT+7

● 18% Overall Similarity

The combined total of all matches, including overlapping sources, for each database.

- 18% Internet database
- Crossref database
- 11% Submitted Works database
- 4% Publications database
- Crossref Posted Content database

● Excluded from Similarity Report

- Bibliographic material
- Cited material
- Manually excluded sources
- Quoted material
- Small Matches (Less than 12 words)
- Manually excluded text blocks

