





LAMPIRAN A
SKALA PENELITIAN
A-1 SKALA PROKRASINASI AKADEMIK
A-2 SKALA MANAJEMEN WAKTU



LAMPIRAN A-1
Skala Prokrastinasi Akademik

Skala Hubungan antara Manajemen Waktu dengan Prokrastinasi Akademik pada Mahasiswa

Selamat pagi/siang/sore/malam

Perkenalkan saya Maria Trian Mahestia, Mahasiswi Fakultas Psikologi UNIKA Soegijapranata Semarang. Saat ini saya sedang menyelesaikan skripsi dengan topik "Hubungan antara Manajemen Waktu dengan Prokrastinasi Akademik pada Mahasiswa". Saya mohon dengan kerendahan hati untuk kesediaan Saudara/i mengisi kuesioner ini dengan jujur dan sungguh-sungguh. Berbagai data pribadi partisipan akan dijaga kerahasiaannya. Atas bantuan dan kerjasamanya, saya mengucapkan terima kasih.

Hormat saya,

Maria Trian M

* Required

1. Apakah saudara bersedia berpartisipasi menjadi responden dalam penelitian ini * dan menjawab pertanyaan dengan sungguh - sungguh ?

- Saya Bersedia
 Saya Tidak Bersedia

2. Nama (boleh inisial) *

3. Angkatan *

- 2015
 2016

PETUNJUK PENGISIAN

1. Terdapat beberapa pertanyaan dalam lembar ini. Bacalah pertanyaan tersebut dengan teliti dan jawablah sesuai dengan keadaan anda saat ini dengansebenar – benarnya
2. Perlu diketahui skala ini bukanlah tes, sehingga tidak ada jawaban yang salah, semua jawaban adalah benar jika dijawab secara jujur dan sesuaidengan keadaan saat ini.
3. Dalam skala ini terdiri dari empat pilihan jawaban, terdiridari:

STS : Sangat Tidak Sesuai

TS : Tidak Sesuai

S : Sesuai

1. Saya bisa menunda dalam mengerjakan tugas kuliah yang saya anggap sulit

1 2 3 4

Sangat Tidak Sesuai Sangat Sesuai

2. Sebelum beraktivitas lain saya mengerjakan tugas kuliah terlebih dulu *

1 2 3 4

Sangat Tidak Sesuai Sangat Sesuai

3. Saya menunda mengerjakan tugas karena malas *

1 2 3 4

Sangat Tidak Sesuai Sangat Sesuai

4. Saya mengerjakan tugas sebelum bermain bersama teman – teman *

1 2 3 4

Sangat Tidak Sesuai Sangat Sesuai

5. Mengerjakan tugas kuliah merupakan tantangan, sehingga saya tidak menunda mengerjakan

1 2 3 4

Sangat Tidak Sesuai Sangat Sesuai

6. Saya membutuhkan waktu lama dalam mengumpulkan tugas kuliah karena menginginkan hasil yang maksimal *

1 2 3 4

Sangat Tidak Sesuai Sangat Sesuai

7. Saya mengerjakan tugas sesuai dengan waktu yang telah ditentukan *

1 2 3 4

Sangat Tidak Sesuai Sangat Sesuai

8. Terkadang saya lupa mengerjakan tugas karena asik bermain HP *

9. Saya mengerjakan tugas sehari sebelum tugas dikumpulkan *

	1	2	3	4	
	<input type="radio"/>	<input type="radio"/>	<input type="radio"/>	<input type="radio"/>	
Sangat Tidak Sesuai					Sangat Sesuai

10. Saya mengumpulkan tugas tepat waktu *

	1	2	3	4	
	<input type="radio"/>	<input type="radio"/>	<input type="radio"/>	<input type="radio"/>	
Sangat Tidak Sesuai					Sangat Sesuai

11. Rencana dalam mengerjakan tugas selalu tidak sesuai dengan waktu yang telah saya tentukan *

	1	2	3	4	
	<input type="radio"/>	<input type="radio"/>	<input type="radio"/>	<input type="radio"/>	
Sangat Tidak Sesuai					Sangat Sesuai

12. Bermain dengan teman tidak menghalangi saya mengumpulkan tugas *

	1	2	3	4	
	<input type="radio"/>	<input type="radio"/>	<input type="radio"/>	<input type="radio"/>	
Sangat Tidak Sesuai					Sangat Sesuai

13. Saya mencicil mengerjakan tugas kuliah

	1	2	3	4	
	<input type="radio"/>	<input type="radio"/>	<input type="radio"/>	<input type="radio"/>	
Sangat Tidak Sesuai					Sangat Sesuai

14. Terkadang saya terlambat mengumpulkan tugas *

	1	2	3	4	
	<input type="radio"/>	<input type="radio"/>	<input type="radio"/>	<input type="radio"/>	
Sangat Tidak Sesuai					Sangat Sesuai

15. Dengan bermain HP tidak menghalangi saya mengerjakan tugas sesuai rencana

	1	2	3	4	
	<input type="radio"/>	<input type="radio"/>	<input type="radio"/>	<input type="radio"/>	
Sangat Tidak Sesuai					Sangat Sesuai

16. Saya lebih suka bersantai daripada mengerjakan tugas kuliah

	1	2	3	4	
	<input type="radio"/>	<input type="radio"/>	<input type="radio"/>	<input type="radio"/>	

17. Saya dengan sengaja menunda mengerjakan tugas kuliah karena banyak aktivitas yang saya lakukan

1 2 3 4

Sangat Tidak Sesuai

Sangat Sesuai

18. Saya dapat mengumpulkan tugas dengan cepat dari tugas sebelumnya *

1 2 3 4

Sangat Tidak Sesuai

Sangat Sesuai

19. Saya mengerjakan tugas dengan sistem kebut semalam *

1 2 3 4

Sangat Tidak Sesuai

Sangat Sesuai

20. Saya tetap fokus mengerjakan tugas walaupun ada kegiatan lain yang lebih menyenangkan

1 2 3 4

Sangat Tidak Sesuai

Sangat Sesuai

21. Menunda mengerjakan tugas kuliah akan menjadi masalah buat saya *

1 2 3 4

Sangat Tidak Sesuai

Sangat Sesuai

22. Saya mengerjakan tugas kuliah dengan waktu yang kurang efektif sehingga mengakibatkan hasil tidak sesuai harapan

1 2 3 4

Sangat Tidak Sesuai

Sangat Sesuai

23. Saya mengerjakan tugas jauh – jauh hari untuk menghindari penumpukan *

1 2 3 4

Sangat Tidak Sesuai

Sangat Sesuai

24. Terkadang saya menerima ajakan teman untuk bermain sehingga tidak bisa mengerjakan tugas

1 2 3 4

Sangat Tidak Sesuai

Sangat Sesuai

LAMPIRAN A-2
Skala Manajemen Waktu



1. Saya paham tujuan yang akan dicapai dalam kegiatan yang saya lakukan *

1 2 3 4

Sangat Tidak Sesuai Sangat Sesuai

2. Saya belum bisa menggunakan waktu yang baik untuk mencapai tujuan yang diinginkan

1 2 3 4

Sangat Tidak Sesuai Sangat Sesuai

3. Saya membuat target waktu dalam mengerjakan tugas *

1 2 3 4

Sangat Tidak Sesuai Sangat Sesuai

4. Pembuatan jadwal kegiatan bagi saya hanya membuang waktu *

1 2 3 4

Sangat Tidak Sesuai Sangat Sesuai

5. Saya memanfaatkan waktu pergi ke perpustakaan untuk mengerjakan tugas *

1 2 3 4

Sangat Tidak Sesuai Sangat Sesuai

6. Saya mengerjakan tugas sesuai suasana hati *

1 2 3 4

Sangat Tidak Sesuai Sangat Sesuai

7. Saya lebih suka mengerjakan tugas terlebih dahulu baru bersantai *

1 2 3 4

Sangat Tidak Sesuai Sangat Sesuai

8. Saya kurang bersemangat dalam membuat tugas *

1 2 3 4

Sangat Tidak Sesuai Sangat Sesuai

9. Saya mempunyai target dalam mengerjakan tugas *

1 2 3 4

Sangat Tidak Sesuai Sangat Sesuai

10. Saya melakukan sesuatu begitu saja tanpa tujuan yang harus saya capai

1 2 3 4

Sangat Tidak Sesuai Sangat Sesuai

11. Saya membuat jadwal setiap mengerjakan tugas *

1 2 3 4

Sangat Tidak Sesuai Sangat Sesuai

12. Saya rasa jadwal dalam mengerjakan tugas kurang penting *.

1 2 3 4

Sangat Tidak Sesuai Sangat Sesuai

13. Dalam menyusun tugas saya aktif bertanya pada dosen dan teman *

1 2 3 4

Sangat Tidak Sesuai Sangat Sesuai

14. Saya menggunakan referensi seadanya dalam mengerjakan tugas *

1 2 3 4

Sangat Tidak Sesuai Sangat Sesuai

15. Saya berusaha mengurangi aktivitas kurang penting *

1 2 3 4

Sangat Tidak Sesuai Sangat Sesuai

16. Jika merasa bosan, saya memilih berkegiatan yang lebih menyenangkan *

1 2 3 4

Sangat Tidak Sesuai Sangat Sesuai

17. Saya terbiasa membuat tujuan jangka panjang *

1 2 3 4

Sangat Tidak Sesuai Sangat Sesuai

18. Menetapkan tujuan dalam membuat tugas saya rasa kurang penting *

1 2 3 4

Sangat Tidak Sesuai Sangat Sesuai

19. Saya mengerjakan tugas berdasarkan jadwal yang saya buat *

1 2 3 4

Sangat Tidak Sesuai Sangat Sesuai

20. Jika jadwal yang saya susun untuk mengerjakan tugas berantakan tidak masalah

1 2 3 4

Sangat Tidak Sesuai Sangat Sesuai

21. Saat mengalami kesulitan dalam menyusun tugas saya berdiskusi dengan

22. Saya enggan bertanya pada teman ketika kesulitan mengerjakan tugas *

1 2 3 4

Sangat Tidak Sesuai Sangat Sesuai

23. Saya mengutamakan mengerjakan tugas daripada kegiatan lainnya *

1 2 3 4

Sangat Tidak Sesuai Sangat Sesuai

24. Saya memilih bermain bersama teman dahulu baru mengerjakan tugas *

1 2 3 4

Sangat Tidak Sesuai Sangat Sesuai





LAMPIRAN B

DATA KASAR PENELITIAN

B-1 Data Variabel Prokrastinasi Akademik

B-2 Data Variabel Manajemen Waktu



LAMPIRAN B-1
Data Variabel Prokrastinasi Akademik

No	P1	P2	P3	P4	P5	P6	P7	P8	P9	P10	P11	P12	P13	P14	P15	P16	P17	P18	P19	P20	P21	P22	P23	P24	Total
1	2	3	2	3	4	2	3	4	4	4	3	4	3	2	2	3	2	4	3	3	2	2	2	4	50
2	3	3	3	2	2	3	3	3	3	3	3	3	2	2	3	3	2	2	3	2	3	2	2	3	56
3	3	3	3	2	3	3	3	3	3	3	3	3	2	2	3	3	2	2	3	2	3	2	2	3	55
4	4	1	4	3	2	4	3	4	2	3	3	3	3	2	2	4	3	3	4	3	1	4	2	2	61
5	2	2	2	3	3	4	4	1	2	4	3	4	2	1	3	2	1	2	2	4	4	2	3	1	39
6	3	2	3	2	2	3	3	3	3	2	4	2	1	4	2	3	3	2	4	2	3	4	2	3	67
7	4	1	4	2	2	2	2	3	3	2	4	2	1	3	2	3	4	2	4	3	3	3	2	3	69
8	3	4	3	4	2	4	3	2	2	3	2	4	3	1	3	3	1	2	1	3	4	3	3	2	43
9	4	2	4	1	2	3	2	4	3	1	4	2	1	3	2	3	3	2	3	2	3	3	2	3	70
10	3	1	4	2	3	3	3	4	3	2	4	3	3	4	2	3	3	3	2	3	2	4	2	3	63
11	4	3	4	2	2	3	2	3	3	2	3	3	2	4	1	3	4	2	3	3	3	3	2	3	66
12	4	1	4	2	2	2	2	3	3	2	4	3	2	3	3	4	3	1	3	2	2	3	2	3	68
13	3	2	3	2	2	3	3	4	3	2	3	3	2	3	2	4	4	1	3	2	3	4	1	3	68
14	3	2	4	2	2	3	2	3	3	3	3	2	2	3	2	3	4	2	4	2	4	3	2	3	65
15	3	2	2	2	2	3	2	4	2	3	4	2	3	3	2	4	4	1	3	2	3	3	3	3	63
16	4	3	3	3	3	3	3	4	3	2	3	2	3	4	2	2	3	2	2	3	3	3	3	3	57
17	3	2	2	3	4	4	2	2	3	2	2	3	2	2	2	2	3	2	4	2	4	2	2	2	54
18	4	2	4	2	2	3	2	4	3	2	3	2	2	4	2	3	4	2	3	2	3	3	2	3	68
19	4	2	3	2	2	2	2	4	3	2	4	2	2	3	2	4	3	2	3	2	3	3	2	3	67
20	2	2	2	2	2	2	3	3	4	2	3	3	2	3	3	3	4	1	3	2	4	3	2	3	62
21	4	2	4	2	2	2	3	3	3	3	3	3	2	3	2	3	3	2	2	2	3	3	2	2	61
22	3	2	4	1	2	3	3	3	3	2	3	3	3	3	2	3	2	2	3	2	2	4	2	3	63
23	3	2	4	1	3	3	4	3	4	4	4	4	3	1	2	1	1	4	3	3	4	3	2	3	52
24	3	2	3	2	2	3	2	3	4	2	3	2	2	4	2	3	4	2	3	2	3	3	2	3	66

25	4	2	3	2	2	2	2	4	3	2	4	2	2	3	2	4	3	2	3	2	3	3	2	3	67
26	3	2	2	2	2	3	2	4	2	3	4	2	3	3	2	4	4	1	3	2	3	3	3	3	63
27	3	2	4	2	2	3	2	3	3	3	3	2	2	3	2	3	4	2	4	2	4	3	2	3	65
28	3	2	4	1	2	1	2	3	3	2	4	3	2	3	3	4	3	1	3	2	2	3	2	3	67
29	4	3	3	2	2	3	2	3	3	2	3	3	2	4	1	3	4	2	3	3	3	3	2	3	65
30	4	2	4	2	2	2	3	3	3	3	3	3	2	3	2	3	3	2	2	2	3	3	2	2	61
31	2	3	2	4	4	3	4	3	3	4	3	3	3	1	3	1	4	4	4	3	4	2	3	2	42
32	3	2	4	2	2	3	3	3	3	2	4	3	1	3	2	4	3	3	3	2	3	3	2	3	65
33	3	1	4	2	2	2	3	4	3	2	3	2	1	4	2	3	4	2	4	2	3	3	2	4	70
34	3	2	2	2	3	3	3	3	3	3	4	3	3	3	2	4	3	2	4	2	4	4	2	3	62
35	3	2	3	2	2	3	3	3	3	2	4	3	2	3	2	3	3	2	3	2	3	3	3	3	62
36	3	2	3	2	2	2	3	2	1	3	2	3	2	4	2	3	4	2	4	2	4	3	2	4	61
37	4	2	3	2	1	2	3	3	3	2	3	2	2	3	3	3	3	3	3	2	4	4	2	3	63
38	4	2	3	2	2	2	3	4	2	2	3	3	3	3	3	3	4	2	3	3	4	4	2	2	61
39	4	2	3	2	3	3	2	3	3	3	4	2	3	3	2	3	4	3	4	4	3	3	3	3	60
40	3	3	3	2	3	1	3	2	4	3	3	2	4	2	3	2	3	3	3	2	3	2	3	3	51
41	3	2	3	2	3	2	3	2	3	2	3	2	3	2	3	2	3	2	3	2	3	2	3	2	53
42	2	3	4	4	3	2	3	3	2	4	3	2	3	2	3	1	2	3	4	3	3	3	3	3	47
43	2	2	3	3	2	2	3	3	2	3	2	3	3	2	2	2	2	2	2	3	3	3	3	2	49
44	1	3	2	3	3	2	3	2	2	4	2	3	3	2	3	2	1	3	2	4	3	3	3	2	39
45	1	3	2	3	2	3	3	3	2	3	3	3	3	3	3	2	2	3	2	3	3	3	3	3	47
46	2	3	2	3	2	3	2	3	2	3	2	3	2	3	2	3	2	3	2	3	2	3	2	3	52
47	1	2	3	4	3	2	3	2	1	2	3	4	3	2	1	2	2	3	2	2	3	2	3	2	46
48	4	3	2	2	3	3	2	3	3	2	3	2	3	3	2	3	3	2	2	2	3	3	3	2	57
49	1	2	3	4	3	2	3	3	2	3	3	2	3	3	2	3	3	3	2	3	2	3	3	2	49

50	2	3	1	2	3	3	2	3	2	3	3	3	3	4	3	2	2	3	2	3	3	3	3	3	49	
51	2	3	2	2	3	3	2	3	3	2	3	2	3	2	3	2	3	2	3	2	3	2	3	2	52	
52	1	3	2	3	1	2	4	3	2	3	2	1	3	2	3	2	3	3	2	2	3	2	3	2	45	
53	2	3	2	3	2	3	2	3	2	3	2	3	2	3	2	3	1	3	3	3	3	2	3	1	48	
54	2	3	4	3	2	1	2	3	2	3	3	3	3	3	3	3	3	3	3	3	3	3	2	3	2	52
55	1	2	1	2	3	3	2	3	2	3	2	3	2	3	2	3	2	4	1	4	1	4	1	4	51	
56	1	2	1	2	3	2	3	2	2	3	2	3	2	3	4	3	2	3	2	3	2	3	2	3	47	
57	3	3	2	3	3	3	3	3	2	3	3	3	3	2	3	2	2	3	2	3	3	3	3	3	47	
58	2	2	3	3	2	3	3	2	2	3	2	2	2	2	3	2	3	3	2	3	3	2	2	2	48	
59	3	2	2	3	4	2	3	2	3	2	3	3	3	3	3	2	3	3	2	3	2	3	4	1	47	
60	2	2	3	3	2	3	2	2	3	3	2	3	3	2	3	2	3	3	3	3	3	2	1	4	53	
61	1	2	3	4	3	2	3	3	2	3	3	2	3	2	4	1	3	1	2	2	3	2	3	2	46	
62	4	2	3	2	4	1	3	2	3	3	3	3	3	2	2	3	2	3	3	2	2	3	2	3	55	
63	3	2	3	4	2	1	2	4	2	3	2	1	4	3	2	2	3	3	2	2	3	2	3	2	51	
64	3	2	1	3	4	3	4	2	2	4	2	3	4	2	4	1	1	3	2	4	4	3	4	2	35	
65	2	3	2	3	3	3	3	3	3	3	3	3	3	2	3	2	2	3	2	3	3	2	3	2	45	
66	2	3	2	3	3	3	4	2	3	3	3	3	3	2	2	2	2	3	2	3	3	3	3	3	46	
67	3	3	2	3	3	3	3	2	2	3	2	3	3	2	3	2	2	3	2	3	3	3	3	2	44	
68	2	2	2	3	3	3	3	3	3	3	2	3	2	2	2	2	2	3	3	3	3	3	2	3	51	
69	2	3	2	3	3	2	3	3	2	3	2	3	3	2	3	2	2	3	2	3	3	2	3	3	44	
70	3	3	3	3	2	2	2	3	3	2	3	2	3	3	2	3	4	1	3	2	3	3	2	3	62	



LAMPIRAN B-2
DATA KASAR PENELITIAN
Data Variabel Manajemen Waktu

No	M1	M2	M3	M4	M5	M6	M7	M8	M9	M10	M11	M12	M13	M14	M15	M16	M17	M18	M19	M20	M21	M22	M23	M24	Total
1	3	3	3	3	4	4	4	3	2	3	2	3	3	2	2	3	2	4	1	1	2	3	2	3	53
2	3	3	2	2	2	3	2	3	2	2	2	3	2	3	3	3	2	2	3	3	3	2	3	3	54
3	3	3	2	2	3	3	2	3	2	2	2	2	2	2	3	3	2	2	3	2	3	2	3	2	59
4	4	4	3	3	1	4	2	4	2	4	2	4	1	4	2	2	4	4	1	4	2	1	1	2	41
5	4	3	3	1	3	2	4	2	3	1	2	1	2	3	2	3	4	1	3	2	3	2	4	1	72
6	2	4	2	3	2	3	2	3	2	3	2	3	2	3	3	3	3	2	1	3	2	3	2	4	46
7	3	4	3	2	2	3	3	3	2	3	3	2	3	3	3	3	2	3	3	2	3	2	2	3	56
8	4	3	3	2	2	4	3	3	4	2	2	2	3	3	3	4	3	2	3	2	3	1	3	2	62
9	3	4	2	3	1	3	1	3	3	2	2	2	2	3	3	4	1	2	2	3	3	3	1	3	47
10	3	3	3	2	2	4	3	4	3	2	2	4	3	3	3	4	3	2	3	3	3	2	2	3	54
11	3	4	2	2	2	3	3	3	2	2	3	3	1	3	3	4	2	3	2	3	3	2	2	3	50
12	3	3	2	3	1	4	2	3	3	2	2	3	2	3	2	4	2	2	3	3	2	3	2	3	48
13	3	4	3	3	3	4	3	4	2	2	3	2	2	2	3	3	3	3	3	2	3	2	2	3	56
14	3	4	2	3	2	3	2	3	2	3	2	3	2	3	3	3	3	2	2	3	3	2	3	3	51
15	2	4	3	3	2	3	3	4	3	3	3	2	3	2	3	4	2	2	2	2	2	3	2	3	53
16	2	4	3	2	3	3	3	3	3	2	3	2	2	2	2	2	2	3	2	2	3	2	2	3	57
17	3	2	3	2	2	4	2	2	3	2	3	2	2	2	3	3	2	2	3	2	2	3	2	2	60

18	3	4	2	3	2	3	3	3	2	2	2	3	2	3	4	3	2	3	2	3	3	2	2	2	52
19	3	3	3	3	2	4	2	3	2	2	2	3	2	3	2	3	2	2	2	3	3	2	2	3	50
20	3	3	3	2	2	3	2	3	3	2	3	2	2	3	3	4	2	2	3	2	3	2	2	3	57
21	3	4	3	2	1	2	2	3	3	2	2	2	2	2	3	3	3	3	3	3	2	3	2	3	55
22	3	3	3	2	3	3	2	3	3	2	3	2	3	2	4	3	2	2	3	2	3	2	3	2	64
23	4	4	4	1	3	3	2	3	4	2	3	2	4	2	3	4	3	1	3	4	2	2	2	3	63
24	3	4	2	3	2	3	2	4	2	2	1	2	3	3	4	4	2	3	3	3	3	2	2	3	50
25	2	3	3	3	2	4	2	3	2	2	2	3	2	3	2	3	2	2	2	3	3	2	2	3	49
26	2	4	3	3	2	3	3	4	3	3	3	2	3	2	3	4	2	2	2	2	2	3	2	3	53
27	3	4	2	3	2	3	2	3	2	3	2	3	2	3	3	3	3	2	2	3	3	2	3	3	51
28	3	3	2	3	1	4	2	3	3	2	2	3	2	3	2	4	2	2	3	3	2	3	2	3	48
29	3	4	2	2	2	3	3	3	2	2	3	3	1	3	3	4	2	3	2	3	3	2	2	3	50
30	4	4	3	2	1	2	2	3	3	2	2	2	2	2	3	3	3	3	3	3	2	3	2	3	56
31	3	2	4	2	1	3	3	1	3	1	2	1	3	1	4	4	3	2	2	3	4	4	3	2	68

4	6	3	2	3	2	3	2	3	2	3	2	3	2	3	2	3	2	3	3	3	2	3	2	68
4	7	4	2	3	2	3	2	3	2	3	2	3	2	3	2	3	2	3	2	3	2	3	2	70
4	8	3	2	3	2	3	2	3	4	3	4	2	3	2	1	3	2	3	3	2	3	3	2	60
4	9	3	2	3	2	3	2	3	2	3	2	3	2	3	2	3	1	3	2	3	2	4	2	71
5	0	3	1	3	2	4	1	3	2	3	1	3	2	3	2	3	3	2	2	3	2	3	2	71
5	1	3	2	3	2	3	1	3	2	3	2	3	2	3	2	3	2	3	2	3	2	3	2	70
5	2	4	1	3	1	4	2	3	2	3	2	3	1	4	2	4	2	3	2	3	2	3	2	76
5	3	4	2	3	2	3	2	3	2	3	2	3	2	3	2	3	2	3	2	4	2	3	1	72
5	4	3	2	4	2	3	1	3	2	3	2	3	2	3	2	4	1	4	1	3	2	3	2	75
5	5	3	3	3	2	4	2	3	2	3	3	2	3	2	3	2	3	2	3	1	4	4	1	58
5	6	4	2	3	1	3	2	2	3	3	2	3	3	3	2	3	3	3	3	3	3	3	3	64
5	7	3	3	2	3	2	3	2	2	3	3	3	2	3	2	3	2	3	2	3	2	3	2	62
5	8	4	2	3	1	4	2	3	2	4	1	3	2	3	2	4	1	4	1	4	4	2	3	75
5	9	4	2	4	1	3	2	4	1	3	2	3	1	4	2	3	2	3	2	4	1	4	2	80

60	4	3	4	1	2	2	3	3	3	3	4	2	2	3	2	4	3	4	3	4	2	2	2	2	58
61	3	1	3	2	4	1	3	2	4	2	3	1	4	2	3	2	4	1	3	1	3	2	3	2	78
62	3	2	3	2	4	1	3	1	4	2	3	2	4	1	3	2	4	2	3	1	4	2	3	1	79
63	3	2	3	2	3	2	3	2	4	1	4	1	4	1	4	1	3	2	4	1	3	2	4	1	81
64	3	2	4	1	4	2	4	2	4	1	4	2	3	2	3	2	4	2	4	2	3	2	4	1	80
65	4	1	3	2	3	2	3	2	3	2	3	2	3	2	3	2	3	2	3	2	3	2	3	2	71
66	4	2	3	2	3	2	3	1	4	2	3	2	4	1	3	2	4	2	3	2	3	2	3	2	75
67	3	2	3	2	3	2	3	2	3	2	3	2	3	2	3	2	3	2	3	2	3	2	3	2	69
68	4	1	3	1	3	2	4	1	3	2	4	2	3	2	3	1	4	2	3	1	3	2	4	1	80
69	4	2	3	1	3	2	4	2	3	2	3	1	2	2	3	2	3	2	4	1	4	2	4	1	77
70	3	3	2	3	3	4	2	4	2	2	2	2	3	3	2	4	2	3	2	3	2	3	2	3	48

LAMPIRAN C

DATA VALID PENELITIAN

C-1 Data Valid Variabel Prokrastinasi Akademik

C-2 Data Valid Variabel Manajemen Waktu





LAMPIRAN C - 1

Data Valid Variabel Prokrastinasi Akademik

No	P1	P2	P3	P4	P5	P7	P8	P9	P10	P11	P13	P14	P15	P16	P17	P18	P19	P20	P22	P23	P24
1	2	3	2	3	4	3	4	4	4	3	3	2	2	3	2	4	3	3	2	2	4
2	3	3	3	2	2	3	3	3	3	3	2	2	3	3	2	2	3	2	2	2	3
3	3	3	3	2	3	3	3	3	3	3	2	2	3	3	2	2	3	2	2	2	3
4	4	1	4	3	2	3	4	2	3	3	3	2	2	4	3	3	4	3	4	2	2
5	2	2	2	3	3	4	1	2	4	3	2	1	3	2	1	2	2	4	2	3	1
6	3	2	3	2	2	3	3	3	2	4	1	4	2	3	3	2	4	2	4	2	3
7	4	1	4	2	2	2	3	3	2	4	1	3	2	3	4	2	4	3	3	2	3
8	3	4	3	4	2	3	2	2	3	2	3	1	3	3	1	2	1	3	3	3	2
9	4	2	4	1	2	2	4	3	1	4	1	3	2	3	3	2	3	2	3	2	3
10	3	1	4	2	3	3	4	3	2	4	3	4	2	3	3	3	2	3	4	2	3
11	4	3	4	2	2	2	3	3	2	3	2	4	1	3	4	2	3	3	3	2	3
12	4	1	4	2	2	2	3	3	2	4	2	3	3	4	3	1	3	2	3	2	3
13	3	2	3	2	2	3	4	3	2	3	2	3	2	4	4	1	3	2	4	1	3
14	3	2	4	2	2	2	3	3	3	3	2	3	2	3	4	2	4	2	3	2	3
15	3	2	2	2	2	2	4	2	3	4	3	3	2	4	4	1	3	2	3	3	3
16	4	3	3	3	3	3	4	3	2	3	3	4	2	2	3	2	2	3	3	3	3
17	3	2	2	3	4	2	2	3	2	2	2	2	2	2	3	2	4	2	2	2	2
18	4	2	4	2	2	2	4	3	2	3	2	4	2	3	4	2	3	2	3	2	3
19	4	2	3	2	2	2	4	3	2	4	2	3	2	4	3	2	3	2	3	2	3
20	2	2	2	2	2	3	3	4	2	3	2	3	3	3	4	1	3	2	3	2	3
21	4	2	4	2	2	3	3	3	3	3	2	3	2	3	3	2	2	2	3	2	2
22	3	2	4	1	2	3	3	3	2	3	3	3	2	3	2	2	3	2	4	2	3
23	3	2	4	1	3	4	3	4	4	4	3	1	2	1	1	4	3	3	3	2	3
24	3	2	3	2	2	2	3	4	2	3	2	4	2	3	4	2	3	2	3	2	3

25	4	2	3	2	2	2	4	3	2	4	2	3	2	4	3	2	3	2	3	2	3
26	3	2	2	2	2	2	4	2	3	4	3	3	2	4	4	1	3	2	3	3	3
27	3	2	4	2	2	2	3	3	3	3	2	3	2	3	4	2	4	2	3	2	3
28	3	2	4	1	2	2	3	3	2	4	2	3	3	4	3	1	3	2	3	2	3
29	4	3	3	2	2	2	3	3	2	3	2	4	1	3	4	2	3	3	3	2	3
30	4	2	4	2	2	3	3	3	3	3	2	3	2	3	3	2	2	2	3	2	2
31	2	3	2	4	4	4	3	3	4	3	3	1	3	1	4	4	4	3	2	3	2
32	3	2	4	2	2	3	3	3	2	4	1	3	2	4	3	3	3	2	3	2	3
33	3	1	4	2	2	3	4	3	2	3	1	4	2	3	4	2	4	2	3	2	4
34	3	2	2	2	3	3	3	3	3	4	3	3	2	4	3	2	4	2	4	2	3
35	3	2	3	2	2	3	3	3	2	4	2	3	2	3	3	2	3	2	3	3	3
36	3	2	3	2	2	3	2	1	3	2	2	4	2	3	4	2	4	2	3	2	4
37	4	2	3	2	1	3	3	3	2	3	2	3	3	3	3	3	3	2	4	2	3
38	4	2	3	2	2	3	4	2	2	3	3	3	3	3	4	2	3	3	4	2	2
39	4	2	3	2	3	2	3	3	3	4	3	3	2	3	4	3	4	4	3	3	3
40	3	3	3	2	3	3	2	4	3	3	4	2	3	2	3	3	3	2	2	3	3
41	3	2	3	2	3	3	2	3	2	3	3	2	3	2	3	2	3	2	2	3	2
42	2	3	4	4	3	3	3	2	4	3	3	2	3	1	2	3	4	3	3	3	3
43	2	2	3	3	2	3	3	2	3	2	3	2	2	2	2	2	3	3	3	2	2
44	1	3	2	3	3	3	2	2	4	2	3	2	3	2	1	3	2	4	3	3	2
45	1	3	2	3	2	3	3	2	3	3	3	3	3	2	2	3	2	3	3	3	3
46	2	3	2	3	2	2	3	2	3	2	2	3	2	3	2	3	2	3	3	2	3
47	1	2	3	4	3	3	2	1	2	3	3	2	1	2	2	3	2	2	2	3	2
48	4	3	2	2	3	2	3	3	2	3	3	3	2	3	3	2	2	2	3	3	2
49	1	2	3	4	3	3	3	2	3	3	3	3	2	3	3	3	2	3	3	3	2

50	2	3	1	2	3	2	3	2	3	3	3	4	3	2	2	3	2	3	3	3	3
51	2	3	2	2	3	2	3	3	2	3	3	2	3	2	3	2	3	2	2	3	2
52	1	3	2	3	1	4	3	2	3	2	3	2	3	2	3	3	2	2	2	3	2
53	2	3	2	3	2	2	3	2	3	2	2	3	2	3	1	3	3	3	2	3	1
54	2	3	4	3	2	2	3	2	3	3	3	3	3	3	3	3	3	3	2	3	2
55	1	2	1	2	3	2	3	2	3	2	2	3	2	3	2	4	1	4	4	1	4
56	1	2	1	2	3	3	2	2	3	2	2	3	4	3	2	3	2	3	3	2	3
57	3	3	2	3	3	3	3	2	3	3	3	2	3	2	2	3	2	3	3	3	3
58	2	2	3	3	2	3	2	2	3	2	2	2	3	2	3	3	2	3	2	2	2
59	3	2	2	3	4	3	2	3	2	3	3	3	3	2	3	3	2	3	3	4	1
60	2	2	3	3	2	2	2	3	3	2	3	2	3	2	3	3	3	3	2	1	4
61	1	2	3	4	3	3	3	2	3	3	3	2	4	1	3	1	2	2	2	3	2
62	4	2	3	2	4	3	2	3	3	3	3	2	2	3	2	3	3	2	3	2	3
63	3	2	3	4	2	2	4	2	3	2	4	3	2	2	3	3	2	2	2	3	2
64	3	2	1	3	4	4	2	2	4	2	4	2	4	1	1	3	2	4	3	4	2
65	2	3	2	3	3	3	3	3	3	3	3	2	3	2	2	3	2	3	2	3	2
66	2	3	2	3	3	4	2	3	3	3	3	2	2	2	2	3	2	3	3	3	3
67	3	3	2	3	3	3	2	2	3	2	3	2	3	2	2	3	2	3	3	3	2
68	2	2	2	3	3	3	3	3	3	2	2	2	2	2	2	3	3	3	3	2	3
69	2	3	2	3	3	3	3	2	3	2	3	2	3	2	2	3	2	3	2	3	3
70	3	3	3	3	2	2	3	3	2	3	3	3	2	3	4	1	3	2	3	2	3



LAMPIRAN C - 2
DATA VALID PENELITIAN
Data Valid Variabel Manajemen Waktu

No	M1	M2	M3	M4	M5	M6	M7	M8	M9	M10	M11	M12	M13	M14	M15	M16	M17	M18	M19	M20	M21	M22	M23	M24
1	3	3	3	3	4	4	4	3	2	3	2	3	3	2	2	3	2	4	1	1	2	2	3	
2	3	3	2	2	2	3	2	3	2	2	2	3	2	3	3	3	2	2	3	3	3	3	3	
3	3	3	2	2	3	3	2	3	2	2	2	2	2	2	3	3	2	2	3	2	3	3	2	
4	4	4	3	3	1	4	2	4	2	4	2	4	1	4	2	2	4	4	1	4	2	1	2	
5	4	3	3	1	3	2	4	2	3	1	2	1	2	3	2	3	4	1	3	2	3	4	1	
6	2	4	2	3	2	3	2	3	2	3	2	3	2	3	3	3	3	2	1	3	2	2	4	
7	3	4	3	2	2	3	3	3	2	3	3	2	3	3	3	3	2	3	3	2	3	2	3	
8	4	3	3	2	2	4	3	3	4	2	2	2	3	3	3	4	3	2	3	2	3	3	2	
9	3	4	2	3	1	3	1	3	3	2	2	2	2	3	3	4	1	2	2	3	3	1	3	
10	3	3	3	2	2	4	3	4	3	2	2	4	3	3	3	4	3	2	3	3	3	2	3	
11	3	4	2	2	2	3	3	3	2	2	3	3	1	3	3	4	2	3	2	3	3	2	3	
12	3	3	2	3	1	4	2	3	3	2	2	3	2	3	2	4	2	2	3	3	2	2	3	
13	3	4	3	3	3	4	3	4	2	2	3	2	2	2	3	3	3	3	3	2	3	2	3	
14	3	4	2	3	2	3	2	3	2	3	2	3	2	3	3	3	3	2	2	3	3	3	3	
15	2	4	3	3	2	3	3	4	3	3	3	2	3	2	3	4	2	2	2	2	2	2	3	
16	2	4	3	2	3	3	3	3	3	2	3	2	2	2	2	2	2	3	2	2	3	2	3	
17	3	2	3	2	2	4	2	2	3	2	3	2	2	2	3	3	2	2	3	2	2	2	2	
18	3	4	2	3	2	3	3	3	2	2	2	3	2	3	4	3	2	3	2	3	3	2	2	
19	3	3	3	3	2	4	2	3	2	2	2	3	2	3	2	3	2	2	2	3	3	2	3	
20	3	3	3	2	2	3	2	3	3	2	3	2	2	3	3	4	2	2	3	2	3	2	3	
21	3	4	3	2	1	2	2	3	3	2	2	2	2	2	3	3	3	3	3	3	2	2	3	
22	3	3	3	2	3	3	2	3	3	2	3	2	3	2	4	3	2	2	3	2	3	3	2	
23	4	4	4	1	3	3	2	3	4	2	3	2	4	2	3	4	3	1	3	4	2	2	3	

24	3	4	2	3	2	3	2	4	2	2	1	2	3	3	4	4	2	3	3	3	3	2	3
25	2	3	3	3	2	4	2	3	2	2	2	3	2	3	2	3	2	2	2	3	3	2	3
26	2	4	3	3	2	3	3	4	3	3	3	2	3	2	3	4	2	2	2	2	2	2	3
27	3	4	2	3	2	3	2	3	2	3	2	3	2	3	3	3	3	2	2	3	3	3	3
28	3	3	2	3	1	4	2	3	3	2	2	3	2	3	2	4	2	2	3	3	2	2	3
29	3	4	2	2	2	3	3	3	2	2	3	3	1	3	3	4	2	3	2	3	3	2	3
30	4	4	3	2	1	2	2	3	3	2	2	2	2	2	3	3	3	3	3	3	2	2	3
31	3	2	4	2	1	3	3	1	3	1	2	1	3	1	4	4	3	2	2	3	4	3	2
32	2	4	3	2	2	4	2	4	2	3	2	3	2	3	2	3	2	3	3	3	2	2	3
33	3	4	3	2	3	3	2	3	2	3	2	2	2	3	2	4	2	2	3	3	3	2	4
34	3	4	2	2	3	3	2	3	3	2	3	2	3	3	3	3	2	3	3	3	3	3	3
35	3	3	2	2	2	4	3	3	3	2	3	2	3	3	2	4	2	2	2	3	3	2	2
36	2	4	2	3	1	4	2	3	3	4	2	3	4	4	2	4	2	2	2	2	4	3	3
37	3	4	2	2	2	3	2	4	2	2	2	2	2	3	3	3	2	3	2	2	3	3	3
38	3	3	3	2	3	3	3	4	2	2	3	2	3	3	3	3	2	3	2	3	3	2	3
39	3	3	2	2	3	3	3	3	2	2	2	2	2	2	3	4	2	2	2	2	3	2	3
40	4	3	2	3	2	4	3	3	2	4	3	3	4	3	2	3	2	3	3	2	2	3	2
41	4	3	3	2	3	2	3	2	3	2	3	2	3	2	3	2	3	2	3	2	3	3	2
42	4	3	4	3	2	3	2	1	2	3	3	3	2	3	3	4	3	3	3	4	4	3	2
43	4	2	3	2	3	3	4	2	2	2	3	2	3	2	3	2	3	2	3	2	3	3	1
44	4	3	3	2	3	2	3	2	3	2	3	2	3	2	3	2	3	2	3	2	3	3	2
45	3	2	3	2	3	2	3	2	3	2	3	2	3	2	3	2	3	2	3	2	3	3	2
46	3	2	3	2	3	2	3	2	3	2	3	2	3	2	3	2	3	2	3	3	3	3	2
47	4	2	3	2	3	2	3	2	3	2	3	2	3	2	3	2	3	2	3	2	3	3	2
48	3	2	3	2	3	2	3	4	3	4	2	3	2	1	3	2	3	3	2	3	3	3	2


49	3	2	3	2	3	2	3	2	3	2	3	2	3	2	3	2	3	1	3	2	3	4	2
50	3	1	3	2	4	1	3	2	3	1	3	2	3	2	3	2	3	3	2	2	3	3	2
51	3	2	3	2	3	1	3	2	3	2	3	2	3	2	3	2	3	2	3	2	3	3	2
52	4	1	3	1	4	2	3	2	3	2	3	1	4	2	4	2	3	2	3	2	3	3	2
53	4	2	3	2	3	2	3	2	3	2	3	2	3	2	3	2	3	2	3	2	4	3	1
54	3	2	4	2	3	1	3	2	3	2	3	2	3	2	3	2	4	1	4	1	3	3	2
55	3	3	3	2	4	2	3	2	3	3	2	3	2	3	2	3	2	3	1	4	4	3	1
56	4	2	3	1	3	2	2	3	3	2	3	3	3	2	3	3	3	3	3	3	3	3	3
57	3	3	2	3	2	3	2	2	3	3	3	2	3	2	3	2	3	2	3	2	3	3	2
58	4	2	3	1	4	2	3	2	4	1	3	2	3	2	4	1	4	1	4	4	2	3	3
59	4	2	4	1	3	2	4	1	3	2	3	1	4	2	3	2	3	2	4	1	4	3	1
60	4	3	4	1	2	2	3	3	3	3	4	2	2	3	2	4	3	4	3	4	2	2	2
61	3	1	3	2	4	1	3	2	4	2	3	1	4	2	3	2	4	1	3	1	3	3	2
62	3	2	3	2	4	1	3	1	4	2	3	2	4	1	3	2	4	2	3	1	4	3	1
63	3	2	3	2	3	2	3	2	4	1	4	1	4	1	4	1	3	2	4	1	3	4	1
64	3	2	4	1	4	2	4	2	4	1	4	2	3	2	3	2	4	2	4	2	3	4	1
65	4	1	3	2	3	2	3	2	3	2	3	2	3	2	3	2	3	2	3	2	3	3	2
66	4	2	3	2	3	2	3	1	4	2	3	2	4	1	3	2	4	2	3	2	3	3	2
67	3	2	3	2	3	2	3	2	3	2	3	2	3	2	3	2	3	2	3	2	3	3	2
68	4	1	3	1	3	2	4	1	3	2	4	2	3	2	3	1	4	2	3	1	3	4	1
69	4	2	3	1	3	2	4	2	3	2	3	1	2	2	3	2	3	2	4	1	4	4	1
70	3	3	2	3	3	4	2	4	2	2	2	2	3	3	2	4	2	3	2	3	2	2	3

LAMPIRAN D

HASIL UJI VALIDITAS DAN RELIABILITAS ALAT UKUR

**D-1 Uji Validitas dan Reliabilitas Skala Prokrastinasi
Akademik**

**D-2 Uji Validitas dan Reliabilitas Skala Manajemen
Waktu**



LAMPIRAN D-1

Uji Validitas dan Reliabilitas Skala Prokrastinasi Akademik



PUTARAN 1

Reliability**Scale: ALL VARIABLES****Case Processing Summary**

		N	%
Cases	Valid	70	100.0
	Excluded ^a	0	.0
	Total	70	100.0

a. Listwise deletion based on all variables in the procedure.

Reliability Statistics

Cronbach's Alpha
Based on
Standardized

Cronbach's Alpha	Items	N of Items
.892	.891	24

Summary Item Statistics

	Mean	Minimum	Maximum	Range	Maximum / Minimum	Variance	N of Items
Item Means	2.607	2.014	2.971	.957	1.475	.051	24

Item-Total Statistics

	Scale Mean if Item Deleted	Scale Variance if Item Deleted	Corrected Item- Total Correlation	Squared Multiple Correlation	Cronbach's Alpha if Item Deleted
P1	59.79	75.852	.594	.	.885
P2R	59.86	81.139	.453	.	.889
P3	59.73	77.621	.526	.	.887
P4R	60.03	77.651	.629	.	.884
P5R	60.06	80.026	.488	.	.888
P6	59.99	87.058	-.073	.	.901
P7R	60.27	80.838	.485	.	.888
P8	59.60	79.490	.539	.	.887
P9	59.90	81.743	.372	.	.891
P10R	60.24	78.418	.650	.	.884
P11	59.59	79.377	.557	.	.886
P12R	60.23	82.730	.290	.	.892
P13R	60.07	79.488	.533	.	.887
P14	59.87	77.186	.633	.	.884
P15R	59.97	80.521	.486	.	.888
P16	59.87	76.056	.701	.	.882
P17	59.76	75.549	.646	.	.883
P18R	59.97	79.246	.493	.	.888
P19	59.80	79.467	.477	.	.888
P20R	60.11	80.393	.515	.	.887
P21R	60.54	85.585	.045	.	.898
P22	59.70	81.343	.435	.	.889
P23R	59.99	79.869	.565	.	.886
P24	59.89	81.059	.418	.	.890

PUTARAN 2

Reliability**Scale: ALL VARIABLES****Case Processing Summary**

		N	%
Cases	Valid	70	100.0
	Excluded ^a	0	.0
	Total	70	100.0

a. Listwise deletion based on all variables in the procedure.

Reliability Statistics

Cronbach's Alpha			
Based on			
Standardized			
Cronbach's Alpha	Items	N of Items	
.907	.906	21	

Summary Item Statistics

	Mean	Minimum	Maximum	Range	Maximum / Minimum	Variance	N of Items
Item Means	2.650	2.286	2.971	.686	1.300	.035	21

Item-Total Statistics

	Scale Mean if Item Deleted	Scale Variance if Item Deleted	Corrected Item- Total Correlation	Squared Multiple Correlation	Cronbach's Alpha if Item Deleted
P1	52.87	71.157	.605	.589	.901
P2R	52.94	76.489	.450	.436	.904
P3	52.81	72.762	.545	.608	.902
P4R	53.11	72.914	.642	.660	.900
P5R	53.14	75.371	.489	.593	.904
P7R	53.36	76.407	.462	.556	.904
P8	52.69	75.117	.516	.459	.903
P9	52.99	76.913	.384	.549	.906
P10R	53.33	73.905	.642	.653	.900
P11	52.67	74.659	.565	.683	.902
P13R	53.16	74.830	.535	.617	.902
P14	52.96	72.766	.621	.722	.900
P15R	53.06	75.939	.479	.384	.904
P16	52.96	71.578	.697	.683	.898
P17	52.84	71.033	.646	.672	.900
P18R	53.06	74.460	.505	.539	.903
P19	52.89	74.624	.493	.558	.904
P20R	53.20	75.554	.533	.589	.903
P22	52.79	76.780	.423	.629	.905
P23R	53.07	75.169	.571	.783	.902
P24	52.97	76.347	.421	.554	.905



LAMPIRAN D 2

HASIL UJI VALIDITAS DAN RELIABILITAS ALAT

UKUR

Uji Validitas dan Reliabilitas Skala Manajemen

Waktu

PUTARAN 1

Reliability**Scale: ALL VARIABLES****Case Processing Summary**

		N	%
Cases	Valid	20	28.6
	Excluded ^a	50	71.4
	Total	70	100.0

a. Listwise deletion based on all variables in the procedure.

Reliability Statistics

Cronbach's Alpha Based on Standardized		
Cronbach's Alpha	Items	N of Items
.917	.915	24

Summary Item Statistics

	Mean	Minimum	Maximum	Range	Maximum / Minimum	Variance	N of Items
Item Means	2.648	2.114	3.200	1.086	1.514	.061	23

Item-Total Statistics

	Scale Mean if Item Deleted	Scale Variance if Item Deleted	Corrected Item- Total Correlation	Squared Multiple Correlation	Cronbach's Alpha if Item Deleted
M1	70.80	82.905	.090	.	.920
M2R	71.30	76.116	.660	.	.911
M3	71.20	79.958	.379	.	.916
M4R	71.00	79.053	.387	.	.916
M5	71.10	80.095	.321	.	.917
M6R	71.25	76.618	.576	.	.913
M7	71.25	76.618	.664	.	.911
M8R	71.30	74.116	.750	.	.909
M9	71.05	77.629	.627	.	.912
M10R	71.30	78.432	.529	.	.914
M11	71.20	79.011	.478	.	.915
M12R	71.15	78.450	.501	.	.914
M13	71.15	78.029	.467	.	.915
M14R	71.30	76.853	.694	.	.911
M15	71.30	77.274	.650	.	.912
M16R	71.45	72.366	.794	.	.908
M17	71.05	76.155	.668	.	.911
M18R	71.40	75.621	.630	.	.912
M19	71.15	75.292	.631	.	.912
M20R	71.35	71.503	.642	.	.913
M21	71.20	79.642	.346	.	.917
M22R	71.40	82.358	.179	.	.919
M23	71.20	76.905	.702	.	.911
M24R	71.05	77.418	.482	.	.915

PUTARAN 2

Reliability**Scale: ALL VARIABLES****Case Processing Summary**

		N	%
Cases	Valid	20	28.6
	Excluded ^a	50	71.4
	Total	70	100.0

a. Listwise deletion based on all variables in the procedure.

Reliability Statistics

Cronbach's Alpha Based on Standardized			
Cronbach's Alpha	Items	N of Items	
.922	.923	22	

Summary Item Statistics

	Mean	Minimum	Maximum	Range	Maximum / Minimum	Variance	N of Items
Item Means	3.086	2.850	3.300	.450	1.158	.014	22

Item-Total Statistics

	Scale Mean if Item Deleted	Scale Variance if Item Deleted	Corrected Item- Total Correlation	Squared Multiple Correlation	Cronbach's Alpha if Item Deleted
M2R	64.90	73.463	.653	.	.917
M3	64.80	77.326	.362	.	.922
M4R	64.60	76.568	.361	.	.923
M5	64.70	77.168	.333	.	.923
M6R	64.85	73.924	.572	.	.919
M7	64.85	74.134	.638	.	.917
M8R	64.90	71.674	.728	.	.915
M9	64.65	74.766	.639	.	.918
M10R	64.90	75.358	.561	.	.919
M11	64.80	76.274	.473	.	.920
M12R	64.75	75.671	.502	.	.920
M13	64.75	75.039	.487	.	.920
M14R	64.90	73.989	.708	.	.917
M15	64.90	74.411	.662	.	.917
M16R	65.05	69.629	.801	.	.913
M17	64.65	73.292	.681	.	.917
M18R	65.00	72.632	.654	.	.917
M19	64.75	72.408	.645	.	.917
M20R	64.95	68.682	.653	.	.918
M21	64.80	77.116	.322	.	.923
M23	64.80	74.168	.701	.	.917
M24R	64.65	74.976	.456	.	.921



LAMPIRAN E

HASIL UJI ASUMSI

E-1 Hasil Uji Normalitas

E-2 Uji Hasil Linieritas



LAMPIRAN E-1
Hasil Uji Normalitas

NPar Tests

Descriptive Statistics

	N	Mean	Std. Deviation	Minimum	Maximum
PROKRASTINASI	70	55.64	9.043	35	70

One-Sample Kolmogorov-Smirnov Test

		PROKRASTINASI
N		70
Normal Parameters ^{a,b}	Mean	55.64
	Std. Deviation	9.043
Most Extreme Differences	Absolute	.152
	Positive	.099
	Negative	-.152
Test Statistic		.152
Asymp. Sig. (2-tailed)		.000 ^c

a. Test distribution is Normal.

b. Calculated from data.

c. Lilliefors Significance Correction.

NPar Tests

Descriptive Statistics

	N	Mean	Std. Deviation	Minimum	Maximum
MANAJEMENWAKTU	70	60.90	10.602	41	81

One-Sample Kolmogorov-Smirnov Test

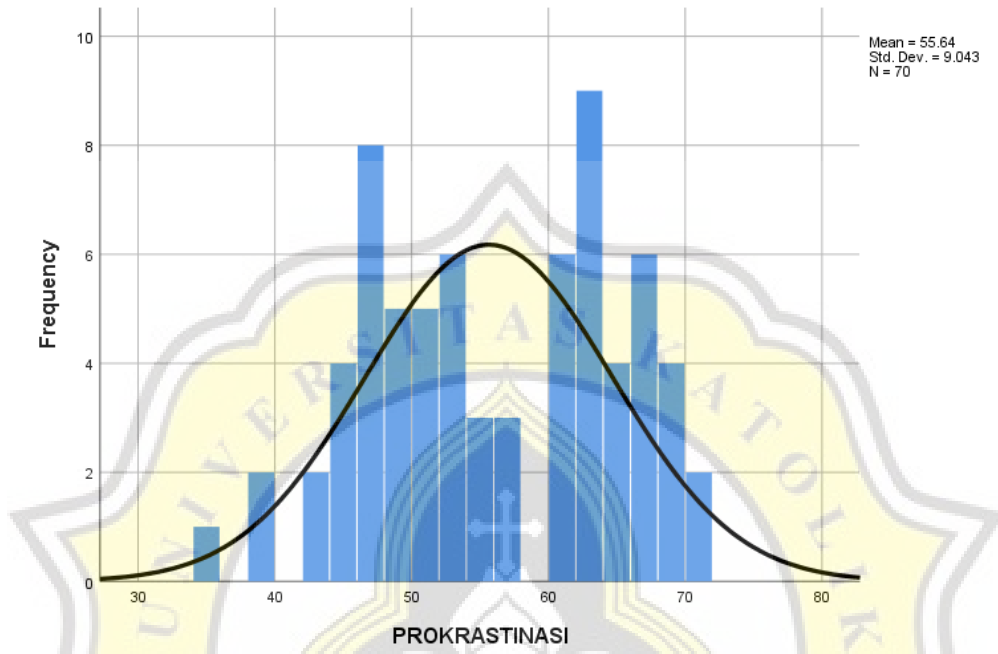
		MANAJEMENWAKTU
N		70
Normal Parameters ^{a,b}	Mean	60.90
	Std. Deviation	10.602
Most Extreme Differences	Absolute	.136
	Positive	.136
	Negative	-.106
Test Statistic		.136
Asymp. Sig. (2-tailed)		.003 ^c

a. Test distribution is Normal.

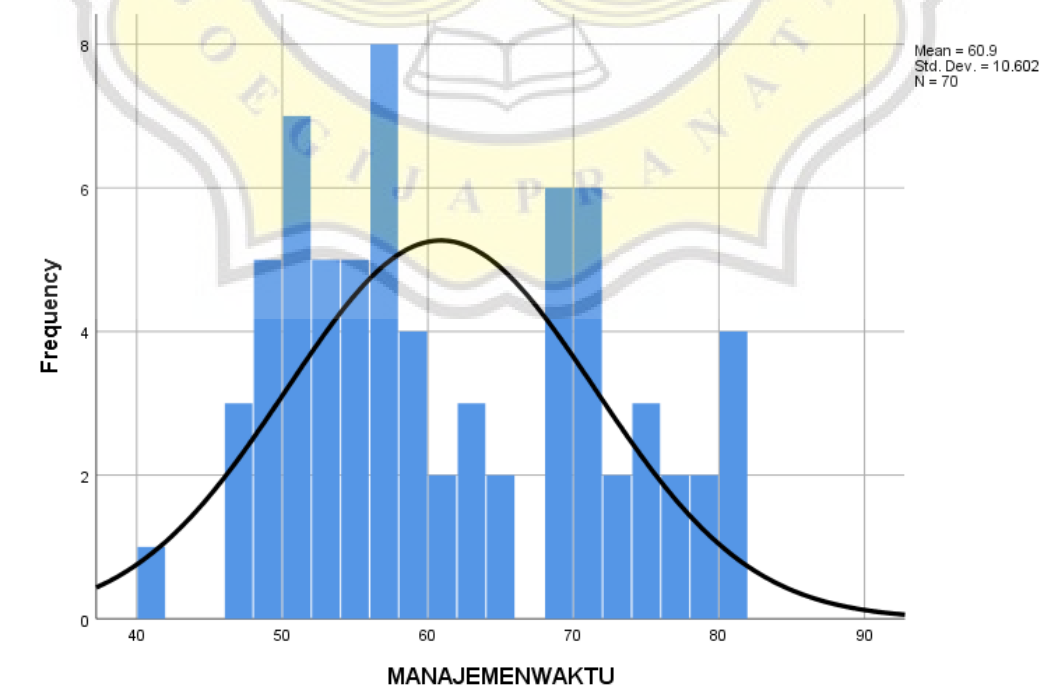
b. Calculated from data.

c. Lilliefors Significance Correction.

Grafik Prokrastinasi Akademik



Grafik Manajemen Waktu





LAMPIRAN E-2

Hasil Uji linieritas

Model Summary and Parameter Estimates

Dependent Variable: PROKRASINASI

Equation	R Square	Model Summary				Parameter Estimates	
		F	df1	df2	Sig.	Constant	b1
Linear	.633	117.203	1	68	.000	96.962	-.678

The independent variable is MANAJEMENWAKTU.






LAMPIRAN F

F-1 HASIL ANALISIS DATA

F-2 KATEGORISASI SKOR ITEM



LAMPIRAN F-1
HASIL ANALISIS DATA

Correlations

Correlations

		PROKRASTINASI	MANAJEMENWA KTU
PROKRASTINASI	Pearson Correlation	1	-.796**
	Sig. (2-tailed)		.000
	N	70	70
MANAJEMENWAKTU	Pearson Correlation	-.796**	1
	Sig. (2-tailed)	.000	
	N	70	70

** . Correlation is significant at the 0.01 level (2-tailed).





LAMPIRAN F-2
KATEGORISASI SKOR ITEM

Kategorisasi skor item pada skala prokrastinasi akademik pada mahasiswa dan Manajemen Waktu

Frequencies

Statistics

Kat_prokrastinasi		
N	Valid	70
	Missing	0

Kat_prokrastinasi					
		Frequency	Percent	Valid Percent	Cumulative Percent
Valid	Sedang	70	100.0	100.0	100.0

Kategorisasi skor item pada skala Manajemen Waktu

Frequencies

Statistics

Kat_Manajemen		
N	Valid	70
	Missing	0

Kat_Manajemen					
		Frequency	Percent	Valid Percent	Cumulative Percent
Valid	Sedang	70	100.0	100.0	100.0



LAMPIRAN G
SURAT IJIN PENELITIAN

FAKULTAS PSIKOLOGI
 Jl. Pawiyatan Luhu No 1 Bendan Gunung Semarang 50234
 Telp. (024) 841225, 810903 (during) Fax. (024) 8419429 - 849260
 e-mail: unika@unika.ac.id http://www.unika.ac.id


Unika
SOEGIJAPRANATA

SURAT KETERANGAN PENELITIAN
 Nomor : 1037A/B.7.3/FP/VII/2022

Dengan ini menerangkan bahwa mahasiswa berikut :

N a m a : **Marja Trian Mahestia**
N I M : **15 ET.0115**
Tempat/Tanggal Lahir : **Kab. Semarang, 29 November 1996**
Alamat : **Jl. Brawijaya RT 3 RW 2 Langensari Timur, Ungaran Barat
 Kab. Semarang**
Pekerjaan : **Mahasiswa Aktif Fakultas Psikologi Program Studi Sarjana
 Psikologi**
No. Hp : **08818762234**

Sedang melakukan proses pengambilan data penelitian Skripsi dengan judul "Hubungan Antara Manajemen Waktu dengan Prokrastinasi Akademik pada Mahasiswa", dibawah bimbingan Dosen pembimbing Dra. R. Praharesti Erlany, M.Si. Proses pengambilan data berlangsung pada 8 Juli 2022 di Fakultas Psikologi Unika Soegijapranata.

Demikian Surat Keterangan ini diterbitkan untuk dapat dipergunakan sebagaimana mestinya.

Semarang, 7 Juli 2022
 Ka. Prodi Sarjana Psikologi,



Dr. Suparmi, M.Psi.
NPP:058.1.1992.105

Similarity Report

PAPER NAME

TA-15.E1.0115 Maria Trian Mahestia

WORD COUNT

6681 Words

CHARACTER COUNT

45064 Characters

PAGE COUNT

43 Pages

FILE SIZE

276.6KB

SUBMISSION DATE

Jul 19, 2022 4:33 AM GMT+7

REPORT DATE

Jul 19, 2022 4:37 AM GMT+7

- **16% Overall Similarity**

The combined total of all matches, including overlapping sources, for each database.

- 14% Internet database
- 2% Publications database
- Crossref database
- Crossref Posted Content database
- 10% Submitted Works database

- **Excluded from Similarity Report**

- Bibliographic material
- Quoted material
- Cited material
- Small Matches (Less than 10 words)

Summary