

**SKRIPSI**

**PENGARUH *CURRENT RATIO*, *RETURN ON EQUITY*, *DEBT TO EQUITY RATIO* TERHADAP *RETURN SAHAM* PERUSAHAAN FOOD AND BEVERAGES DI BEI TAHUN 2015-2019**



**Novita Raharja**

**17.D1.0046**

**PROGRAM STUDI MANAJEMEN  
FAKULTAS MANAJEMEN DAN BISNIS  
UNIVERSITAS KATALOIK SOEGIJAPRANATA  
SEMARANG**

**2022**

**SKRIPSI**

**PENGARUH *CURRENT RATIO*, *RETURN ON EQUITY*, *DEBT TO EQUITY RATIO* TERHADAP *RETURN SAHAM* PERUSAHAAN FOOD AND BEVERAGES DI BEI TAHUN 2015-2019**

**Diajukan Sebagai Salah Satu Syarat Guna Memperoleh Gelar Sarjana Ekonomi (S1) pada Program Studi Manajemen Fakultas Ekonomi dan Bisnis Universitas Katolik Soegijapranata Semarang**



**Novita Raharja**

**17.D1.0046**

**PROGRAM STUDI MANAJEMEN  
FAKULTAS MANAJEMEN DAN BISNIS  
UNIVERSITAS KATALOIK SOEGIJAPRANATA  
SEMARANG**

**2022**

**HALAMAN PERNYATAAN KEASLIAN SKRIPSI**

## HALAMAN PERNYATAAN KEASLIAN SKRIPSI

Saya yang bertanda tangan dibawah ini:

Nama : Novita Raharja  
NIM : 17.D1.0046  
Program Studi : Manajemen  
Fakultas : Ekonomi dan Bisnis

Menyatakan bahwa skripsi saya yang berjudul “PENGARUH *CURRENT RATIO*, *RETURN ON EQUITY*, *DEBT TO EQUITY RATIO* TERHADAP *RETURN SAHAM* PADA PERUSAHAAN *FOOD AND BEVERAGES* DI BEI TAHUN 2015-2019” adalah hasil karya saya sendiri. Apabila dikemudian hari ditemukan adanya bukti plagiasi, saya bersedia untuk menerima sanksi dari Fakultas Ekonomi dan Bisnis Universitas Soegijapranata Semarang.

Semarang, 10 Maret 2022



(Novita Raharja)

## HALAMAN PENGESAHAN



Judul Tugas Akhir: : Pengaruh Current Ratio, Return on Eequity, Debt to Equity Ratio Terhadap  
Return Saham Pada Perusahaan Food and Beverages Di BEI Tahun  
2015-2019

Diajukan oleh : Novita Raharja

NIM : 17.D1.0046

Tanggal disetujui : 23 Maret 2022

Telah setuju oleh

Pembimbing : Dra. Lucia Hari Patworo P MSI.

Penguji 1 : Dr. Widuri Kumiasari S.E., M.Si.

Penguji 2 : Drs. B. Junianto Wibowo M.S.M.

Penguji 3 : Dra. Lucia Hari Patworo P MSI.

Ketua Program Studi : Dr. Widuri Kumiasari S.E., M.Si.

Dekan : Drs. Theodorus Sudimin M.S.

Halaman ini merupakan halaman yang sah dan dapat diverifikasi melalui alamat di bawah ini.

[sintak.unika.ac.id/skripsi/verifikasi/?id=17.D1.0046](http://sintak.unika.ac.id/skripsi/verifikasi/?id=17.D1.0046)

**HALAMAN PENGESAHAN**

**PENGARUH *CURRENT RATIO*, *RETURN ON EQUITY*, *DEBT TO EQUITY RATIO* TERHADAP *RETURN SAHAM* PERUSAHAAN FOOD AND BEVERAGES DI BEI TAHUN 2015-2019**

Diajukan oleh :

Novita Raharja

17.D1.0046

Telah disetujui, tanggal 1 Juli 2022

Oleh

Dosen Pembimbing

Mengetahui,

(Dekan)

(Dra.Luciaharipatworo,M.SI)

(Drs. Theodorus Sudimin, MS)

NPP : 587.1.984.009

NPP : 058.1.1990.074



**HALAMAN PERNYATAAN PUBLIKASI KARYA ILMIAH UNTUK  
KEPENTINGAN AKADEMIK**

Yang bertanda tangan dibawah ini:


Nama : Novita Raharja  
Program Studi : Manajemen  
Fakultas : Fakultas Ekonomi dan Bisnis  
Jenis Karya : Tugas Akhir

Menyetujui untuk memberikan kepada Universitas Katolik Soegijapranata Semarang Hak Bebas Royalti Noneksklusif atas karya ilmiah yang berjudul **Pengaruh *Current Ratio, Return On Equity, Debt To Equity Ratio* Terhadap *Return Saham* Perusahaan Food And Beverages Di BEI Tahun 2015-2019** beserta perangkat yang ada (jika diperlukan). Dengan Hak Bebas Royalti Noneksklusif ini Universitas Katolik Soegijapranata berhak menyimpan, mengalihkan media/formatkan, mengelola dalam bentuk pangkalan data (database), merawat, dan mempublikasikan tugas akhir ini selama tetap mencantumkan nama saya sebagai penulis / pencipta dan sebagai pemilik Hak Cipta.

Demikian pernyataan ini saya buat dengan sebenarnya.

Semarang, 1 Juli 2022

Yang menyatakan



Novita Raharja

## KATA PENGANTAR

Puji syukur kepada Tuhan Yang Maha Esa, penulis ucapkan karena telah berhasil menyelesaikan skripsi yang berjudul “PENGARUH *CURRENT RATIO*, *RETURN ON EQUITY*, *DEBT TO EQUITY RATIO* TERHADAP *RETURN SAHAM* PERUSAHAAN FOOD AND BEVERAGES DI BEI TAHUN 2015-2019”.


Skripsi ini disusun untuk memenuhi syarat guna memperoleh Sarjana Ekonomi dan Bisnis Unika Soegijapranata Semarang. Selesaiannya skripsi ini peneliti akui tidak terlepas dari bantuan beberapa pihak. Untuk itu peneliti mengucapkan terima kasih kepada :

1. Tuhan Yesus Kristus yang telah menjadi pendorong penulis dalam menyelesaikan penulisan skripsi maupun memberi kekuatan dalam menghadapi sidang.
2. Kepada kedua orang tua serta saudara penulis yang selalu memberikan semangat serta doa hingga penulis dapat menyelesaikan skripsi.
3. Dekan Fakultas Ekonomi dan Bisnis atas izinnya kepada penulis untuk menggunakan fasilitas yang ada di Fakultas Ekonomi dan Bisnis.
4. Seluruh Dosen dan Karyawan yang berada di Fakultas Ekonomi dan Bisnis Unika Soegijapranata, yang telah memberikan bekal wawasan dan pengalaman serta motivasi.
5. Ibu Dra. Lucia Hari Patworo, M.Si selaku dosen pembimbing penulis yang telah membantu penulis baik ilmu dan motivasi bagi penulis, hingga penulis dapat menyelesaikan skripsi ini.
6. Dosen Penguji yang telah bersedia meluangkan waktu dan tenaga untuk penulis.
7. Semua sahabat dan teman-teman satu kampus yang selalu memberikan semangat dan menjadi tempat bagi penulis dalam mencurahkan keluh kesah selama penulisan skripsi ini.




8. Semua pihak yang tidak dapat disebutkan satu per satu yang telah memberikan semangat penulis dalam menyelesaikan penulisan skripsi ini.

Akhir kata penulis memohon maaf apabila terdapat kesalahan dan kekurangan dalam penulisan skripsi ini. Semoga skripsi ini dapat bermanfaat bagi pihak yang membacanya.



Semarang, 1 Juli 2022

Yang menyatakan,



Novita Raharia




## ABSTRAK

Penelitian ini bertujuan untuk menganalisis pengaruh *current ratio*, *return on equity*, dan *debt to equity ratio* terhadap *return* saham perusahaan *food and beverages* yang terdaftar di Bursa Efek Indonesia tahun 2015-2019. Populasi dari penelitian ini adalah perusahaan *food and beverages* yang terdaftar di Bursa Efek Indonesia tahun 2015-2019 dengan 30 perusahaan. Penelitian ini menggunakan metode purposive sampling. Analisis data yang digunakan dalam penelitian ini adalah uji asumsi klasik dan analisis regresi linear berganda.

Berdasarkan uji hipotesis menggunakan uji t, hasil penelitian menunjukkan bahwa variable *current ratio* (CR) berpengaruh positif namun tidak signifikan terhadap *return* saham yang dapat dibuktikan dengan nilai signifikansi  $0,799 > 0,05$ . *Return on equity* (ROE) berpengaruh positif namun tidak signifikan terhadap *return* saham yang dapat dibuktikan dengan nilai signifikansi  $0,190 > 0,05$ . *Debt to equity ratio* (DER) berpengaruh positif namun tidak signifikan terhadap *return* saham yang dapat dibuktikan dengan nilai signifikansi  $0,133 > 0,05$ .

Kata Kunci : *current ratio*, *return on equity*, *debt to equity ratio*, *return* saham



## DAFTAR ISI

HALAMAN JUDUL .....	i
HALAMAN PERNYATAAN KEASLIAN SKRIPSI .....	ii
HALAMAN PENGESAHAN .....	iii
HALAMAN PERNYATAAN PUBLIKASI KARYA ILMIAH UNTUK KEPENTINGAN AKADEMIS .....	v
KATA PENGANTAR .....	vi
ABSTRAK .....	viii
DAFTAR ISI .....	ix
DAFTAR GAMBAR .....	xi
DAFTAR TABEL .....	xii
BAB I .....	1
PENDAHULUAN .....	1
1.1. Latar Belakang Penelitian .....	1
1.2. Rumusan Masalah.....	3
1.3. Pembatasan Masalah.....	3
1.4. Tujuan Penelitian .....	4
1.5. Manfaat Penelitian .....	4
BAB II.....	5
TINJAUAN PUSTAKA.....	5
2.1. Landasan Teori dan Penelitian Terdahulu.....	5
2.1.1. Landasan Teori.....	5
2.1.2. Penelitian Terdahulu .....	15
2.2. Kerangka Pikir Penelitian .....	16
2.3. Hipotesis dan Pengembangan Hipotesis .....	17
2.3.1. Hubungan <i>Current Ratio</i> terhadap <i>Return Saham</i> .....	17
2.3.2. Hubungan <i>Return on Equity</i> terhadap <i>Return Saham</i> .....	18
2.3.3. Hubungan <i>Debt to Equity Ratio</i> terhadap <i>Return Saham</i> .....	18
BAB III.....	19
METODE PENELITIAN .....	19
3.1. Populasi dan Sampel .....	19

3.2.	Metode Pengumpulan Data .....	21
3.2.1.	Jenis dan Sumber Data.....	21
3.2.2.	Teknik Pengumpulan Data.....	22
3.3.	Definisi dan Pengukuran Variabel.....	22
3.3.1.	Variabel Dependen .....	22
3.3.2.	Variabel Independen .....	23
3.4.	Uji Asumsi Klasik.....	24
3.4.1.	Uji Normalitas .....	24
3.4.2.	Uji Heterokedastisitas .....	24
3.4.3.	Uji Multikolinieritas .....	24
3.4.4.	Uji Autokorelasi .....	25
3.5.	Analisis Regresi Linear Berganda .....	25
3.6.	Pengujian Hipotesis .....	26
3.6.1.	Uji T ( <i>t-test</i> ).....	26
3.6.2.	Uji Koefisien Determinasi ( <i>Adjusted R Square</i> ) .....	27
BAB IV	.....	28
ANALISIS DAN PEMBAHASAN	.....	28
4.1.	Statistik Deskriptif .....	28
4.2.	Analisis Data .....	30
4.2.1.	Uji Normalitas .....	30
4.2.2.	Uji Heterokedastisitas .....	33
4.2.3.	Uji Multikolinieritas .....	34
4.2.4.	Uji Autokorelasi .....	35
4.3.	Uji Hipotesis dan Pembahasan Hipotesis.....	35
4.3.1.	Hasil Uji Hipotesis (Uji-t).....	36
4.3.2.	Hasil Uji Koefisien Determinasi ( <i>Adjusted R Square</i> ) .....	42
BAB V	.....	44
PENUTUP	.....	44
5.1.	Kesimpulan.....	44
5.2.	Saran .....	45
DAFTAR PUSTAKA	.....	47
LAMPIRAN	.....	50

## DAFTAR GAMBAR

Gambar 2. 1 Kerangka Pikir Penelitian .....	17
---	----





## DAFTAR TABEL

Tabel 3. 1 Sampel Penelitian.....	19
Tabel 3.2 Pemilihan Sampel Penelitian .....	20
Tabel 4. 1 Statistik Deskriptif.....	28
Tabel 4. 2 Uji Normalitas 1 .....	31
Tabel 4. 3 Uji Normalitas 2 .....	32
Tabel 4. 4 Uji Heterokedastisitas.....	33
Tabel 4. 5 Uji Multikolinieritas .....	34
Tabel 4. 6 Uji Autokorelasi .....	35
Tabel 4. 7 Uji Regresi Linear Berganda .....	36
Tabel 4. 8 Pengaruh Current Ratio terhadap Return Saham .....	37
Tabel 4. 9 Pengaruh Return on Equity terhadap Return Saham.....	39
Tabel 4. 10 Pengaruh Debt to Equity Ratio terhadap Return Saham .....	41
Tabel 4. 11 Uji Koefisien Determinasi.....	43