

**ANALISIS PENGARUH RASIO-RASIO KEUANGAN DAN
PERTUMBUHAN DANA PIHAK KETIGA TERHADAP
PROFITABILITAS PERBANKAN**
(Studi Pada Bank Umum *Go Public* Yang Listed di Bursa Efek Indonesia
Tahun 2008-2013)

Tesis




Oleh :
Yohanes Purnomo
12.90.0007

**PASCASARJANA MANAJEMEN
PROGRAM MAGISTER MANAJEMEN
UNIVERSITAS KATOLIK SOEGIJAPRANATA SEMARANG
2014**

**ANALISIS PENGARUH RASIO-RASIO KEUANGAN DAN
PERTUMBUHAN DANA PIHAK KETIGA TERHADAP
PROFITABILITAS PERBANKAN**
(Studi Pada Bank Umum *Go Public* Yang Listed di Bursa Efek Indonesia
Tahun 2008-2013)

Tesis

Diajukan sebagai salah satu syarat untuk menyelesaikan
Program Magister Manajemen
Universitas Katolik Soegijapranata Semarang



Diajukan Oleh:

Nama : Yohanes Purnomo

NIM : 12.90.0007

**PASCASARJANA MANAJEMEN
PROGRAM MAGISTER MANAJEMEN
UNIVERSITAS KATOLIK SOEGIJAPRANATA SEMARANG
2014**

HALAMAN PERSETUJUAN

Saya yang bertandatangan di bawah ini :

Nama : Yohanes Purnomo

NIM : 12.90.0007

Program Studi : Magister Manajemen

Bidang Konsentrasi : Keuangan

Dengan Judul :

Analisis Pengaruh Rasio-Rasio Keuangan dan
Pertumbuhan Dana Pihak Ketiga (DPK) terhadap Profitabilitas Perbankan
(Studi Pada Bank Umum Go Public Yang Listed di Bursa Efek Indonesia Tahun
2008-2013)

Disetujui Oleh :

Dosen Pembimbing I,

Dosen Pembimbing II,

Dr. Octavianus Digdo Hartomo, M.si, Akt

Eny Trimeiningrum, S.E, M.si

PERNYATAAN KEASLIAN TESIS

Saya yang bertandatangan di bawah ini:

Nama : Yohanes Purnomo

NIM : 12.90.0007

Program Studi : Magister Manajemen

Bidang Konsentrasi : Keuangan

Dengan Judul :

Analisis Pengaruh Rasio-Rasio Keuangan dan
Pertumbuhan Dana Pihak Ketiga (DPK) terhadap Profitabilitas Perbankan
(Studi Pada Bank Umum Go Public Yang Listed di Bursa Efek Indonesia Tahun
2008-2013)

Menyatakan bahwa tesis ini adalah hasil karya saya sendiri, dan apabila di kemudian hari ditemukan adanya bukti plagiasi, manipulasi dan/atau pemalsuan data maupun bentuk-bentuk kecurangan yang lain, saya bersedia untuk menerima sanksi dari Program Pascasarjana Magister Manajemen Universitas Katolik Soegijapranata Semarang.

Semarang, Desember 2014

Yohanes Purnomo

ABSTRACT

This research is performed in order to test the influence of the variable Capital Adequacy Ratio (CAR), Loan to Deposit Ratio (LDR), Non Performing Loan (NPL), Net Interest Margin (NIM), BOPO and growth Dana Pihak Ketiga (DPK) toward Return on Asset (ROA). Sampling technique used is purposive sampling with criteria as General Banking that listed in Indonesian Stock Exchange who provide financial report and traded during period 2008 through 2013. Obtained by amount sampel as much 25 company from 35 banking company in Indonesia by the end of 2013 so that the total data which used in this research are 150.

Analysis technique used is doubled regression with smallest square equation and hypothesis test use t-statistic to test coefficient of regression partial and also f-statistic to test the truth of collectively influence in level of significance 5%. Others also done a classic assumption test covering normality test, multicolinierity test, heteroscedastisity test and autocorrelation test. During research period show as data research was normally distributed. Based on multicolinierity test, heteroscedasticity test and autocorrelation test variable digressing of classic assumption has not founded, it's indicate that the available data has fulfill the condition to use multi linier regression model.

The result of this research showed that independent variable CAR, LDR, and growth DPK have not a significant impact on ROA while other independent variable NPL, NIM and BOPO have a significant impact to ROA.

Keywords: Capital Adequacy Ratio (CAR), Loan to Deposit Ratio (LDR), Non Performing Loan (NPL), Net Interest Margin (NIM), BOPO, Growth DPK, and Return on Asset (ROA)

ABSTRAKSI

Penelitian ini dilakukan untuk menguji pengaruh variabel *Capital Adequacy Ratio (CAR)*, *Loan to Deposit Ratio (LDR)*, *Net Interest Margin (NIM)*, *Non Performing Loan (NPL)*, BOPO dan pertumbuhan DPK (Dana Pihak Ketiga) terhadap *Return on Asset (ROA)*. Teknik sampling yang digunakan adalah *purposive sampling* dengan kriteria bank umum go public yang terdaftar di Bursa Efek Indonesia yang menyajikan laporan keuangan periode 2008 sampai dengan 2013 dan diperoleh jumlah sampel sebanyak 25 perusahaan dari 35 bank umum di Indonesia pada akhir tahun 2013 sehingga total data yang digunakan dalam penelitian adalah 150.

Teknik analisis yang digunakan adalah regresi berganda dan uji hipotesis menggunakan t-statistik untuk menguji koefisien regresi parsial serta f-statistik untuk menguji keberartian pengaruh secara bersama-sama dengan *level of significance* 5%. Selain itu juga dilakukan uji asumsi klasik yang meliputi uji normalitas, uji multikolinieritas, uji heteroskedastisitas dan uji autokorelasi. Selama periode pengamatan menunjukkan bahwa data penelitian berdistribusi normal. Berdasarkan uji multikolinieritas, uji heteroskedastisitas dan uji autokorelasi tidak ditemukan variabel yang menyimpang dari asumsi klasik, hal ini menunjukkan bahwa data yang tersedia telah memenuhi syarat untuk menggunakan model persamaan regresi linier berganda.

Dari hasil analisis menunjukkan bahwa variabel CAR, LDR dan pertumbuhan DPK secara statistik tidak berpengaruh signifikan terhadap ROA sedangkan variabel NPL, NIM dan BOPO secara statistik berpengaruh signifikan terhadap ROA.

Kata Kunci: *Capital Adequacy Ratio (CAR)*, *Loan to Deposit Ratio (LDR)*, *Non Performing Loan (NPL)*, *Net Interest Margin (NIM)*, BOPO, Pertumbuhan Dana Pihak Ketiga (DPK) dan *Return on Asset (ROA)*

KATA PENGANTAR

Segala puji dan syukur penulis panjatkan kepada Tuhan Yesus Kristus yang selalu melimpahkan berkat dan pertolonganNya, sehingga penulis dapat menyelesaikan tesis dengan judul **“Analisis Pengaruh Rasio-Rasio Keuangan dan Pertumbuhan Dana Pihak Ketiga (DPK) terhadap Profitabilitas Perbankan (Studi Pada Bank Umum Go Public Yang Listed di Bursa Efek Indonesia Tahun 2008-2013)”**.

Penulis menyadari sepenuhnya bahwa penyusunan tesis ini tidak terlepas dari bantuan dan bimbingan dari berbagai pihak. Oleh karena itu pada kesempatan ini, penulis mengucapkan terima kasih kepada :

1. Bapak Dr. J. Wijanto Hadiputro, S.E., M.T. selaku Ketua Program Pascasarjana Manajemen Universitas Katolik Soegijapranata yang telah memberikan izin penyusunan tesis ini.
2. Bapak Dr. Octavianus Digdo Hartomo, M.si, Akt dan Ibu Eny Trimeiningrum, S.E, M.si, selaku dosen pembimbing tesis yang telah memberikan bimbingan, saran, bantuan dan arahan yang sangat membantu dalam penyusunan tesis ini.
3. Bapak Prof. Dr. Andreas Lako, S.E.,M.si dan Ibu Dr. Elizabeth Lucky M.,S.E.,M.Si, Akt, selaku dosen penguji tesis yang telah memberikan saran, masukan, bimbingan dan arahan yang sangat bermanfaat dalam perbaikan tesis ini serta selama masa studi penulis.
4. Seluruh dosen dan civitas akademika Pascasarjana Manajemen Universitas Katolik Soegijapranata Semarang.

5. Bapak, Ibu dan kakak penulis yang telah memberikan perhatian dan dukungan moral, spiritual dan material selama ini.
6. Teman-teman kuliah, yang telah memberikan sebuah persahabatan dan kerjasama yang baik selama menjadi mahasiswa di Program Pascasarjana Manajemen Universitas Katolik Soegijapranata Semarang.
7. Semua pihak yang telah membantu penulis dalam penyusunan tesis ini.

Akhir kata, penulis mengucapkan banyak terimakasih dan semoga tesis ini dapat bermanfaat bagi semua pihak untuk perkembangan ilmu ekonomi khususnya manajemen keuangan serta bagi pihak-pihak lain yang membutuhkannya. Amin.

Semarang, Desember 2014

Penulis,

Yohanes Purnomo



DAFTAR ISI


	Halaman
Halaman Judul.....	i
Halaman Persetujuan.....	iii
Pernyataan Keaslian Tesis.....	iv
<i>Abstract</i>	v
Abstraksi.....	vi
Kata Pengantar.....	vii
Daftar isi.....	ix
Daftar Gambar.....	xii
Daftar Tabel.....	xiii
Daftar Lampiran.....	xiv
I. PENDAHULUAN.....	1
1.1. Latar Belakang Masalah.....	1
1.2. Perumusan Masalah.....	11
1.3. Tujuan dan Kegunaan Penelitian.....	11
1.4. Sistematika Penulisan.....	13
II. TINJAUAN PUSTAKA.....	15
2.1. Landasan Teori.....	15
2.1.1. Bank Umum.....	15
2.1.2. Kinerja Keuangan Bank.....	17
2.1.3. Aset dan Liabilitas Manajemen.....	18

2.1.4. Profitabilitas.....	19
2.1.5. Analisis Rasio Keuangan.....	20
2.2. Penelitian Terdahulu.....	27
2.3. Kerangka Pemikiran Teoritis.....	29
2.3.1. Pengaruh CAR terhadap ROA.....	29
2.3.2. Pengaruh LDR terhadap ROA.....	30
2.3.3. Pengaruh NPL terhadap ROA.....	31
2.3.4. Pengaruh NIM terhadap ROA.....	32
2.3.5. Pengaruh BOPO terhadap ROA.....	33
2.3.6. Pengaruh Pertumbuhan DPK terhadap ROA.....	34
III. METODE PENELITIAN DAN ANALISIS.....	37
3.1. Populasi dan Sampel.....	37
3.2. Jenis dan Sumber Data.....	38
3.3. Metode Pengumpulan Data.....	38
3.4. Variabel Penelitian dan Definisi Operasional.....	39
3.4.1. Variabel Dependen.....	39
3.4.2. Variabel Independen.....	39
3.5. Metode Analisis Data.....	41
3.5.1. Pengujian Hipotesis.....	44
IV. HASIL PENELITIAN DAN PEMBAHASAN.....	46
4.1. Deskripsi Objek Penelitian.....	46
4.2. Statistik Deskriptif.....	47
4.3. Uji Asumsi Klasik.....	48

4.4. Hasil Penujian Hipotesis.....	52
4.1.1. Uji F.....	52
4.1.2. Koefisien Determinasi (R^2).....	53
4.1.3. Uji t.....	54
4.5. Pembahasan.....	57
4.5.1. Pengaruh CAR terhadap ROA.....	57
4.5.2. Pengaruh LDR terhadap ROA.....	58
4.5.3. Pengaruh NPL terhadap ROA.....	59
4.5.4. Pengaruh NIM terhadap ROA.....	60
4.5.5. Pengaruh BOPO terhadap ROA.....	61
4.5.6. Pengaruh Pertumbuhan DPK terhadap ROA.....	61
V. KESIMPULAN DAN IMPLIKASI KEBIJAKAN.....	63
5.1. Kesimpulan.....	63
5.2. Implikasi Teoritis.....	64
5.3. Implikasi Manajerial.....	66
5.4. Keterbatasan dan Saran.....	68
DAFTAR PUSTAKA.....	70
LAMPIRAN.....	72

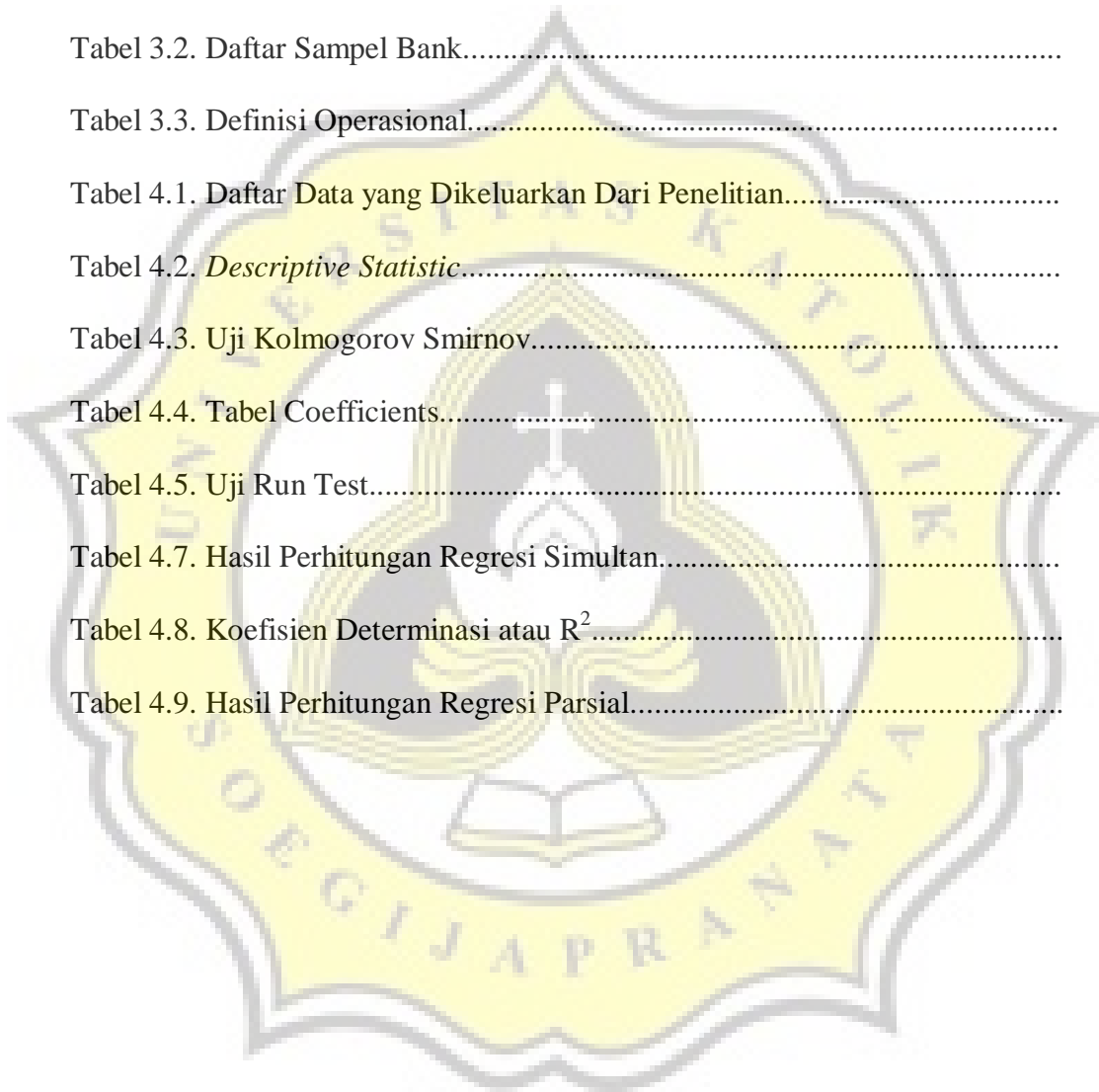
DAFTAR GAMBAR

	Halaman
Gambar 1.1. Grafik ROA pada Bank Umum periode 2008-2013	5
Gambar 1.2. Grafik Rata-rata ROA, CAR, LDR, NPL, NIM, BOPO dan pertumbuhan DPK.....	6
Gambar 2.1. Kerangka Pemikiran Teoritis.....	35
Gambar 4.6. Grafik Scatterplot.....	52



DAFTAR TABEL

	Halaman
Tabel 3.1. Tabel Sampling.....	37
Tabel 3.2. Daftar Sampel Bank.....	38
Tabel 3.3. Definisi Operasional.....	41
Tabel 4.1. Daftar Data yang Dikeluarkan Dari Penelitian.....	46
Tabel 4.2. <i>Descriptive Statistic</i>	47
Tabel 4.3. Uji Kolmogorov Smirnov.....	49
Tabel 4.4. Tabel Coefficients.....	50
Tabel 4.5. Uji Run Test.....	51
Tabel 4.7. Hasil Perhitungan Regresi Simultan.....	53
Tabel 4.8. Koefisien Determinasi atau R^2	54
Tabel 4.9. Hasil Perhitungan Regresi Parsial.....	54



DAFTAR LAMPIRAN

	Halaman
Lampiran 1. Tabel 1.1. ROA pada Bank Umum Periode 2008-2013.....	72
Lampiran 2. Tabel 1.2. Rata-rata ROA,CAR, LDR, NPL, NIM, BOPO dan pertumbuhan DPK.....	73
Lampiran 3. Tabel 1.3. Penelitian Terdahulu.....	74
Lampiran 4. CAR pada Bank Umum Periode 2008-2013.....	76
Lampiran 5. LDR pada Bank Umum Periode 2008-2013.....	77
Lampiran 6. NPL pada Bank Umum Periode 2008-2013.....	78
Lampiran 7. NIM pada Bank Umum Periode 2008-2013.....	79
Lampiran 8. BOPO pada Bank Umum Periode 2008-2013.....	80
Lampiran 9. Pertumbuhan DPK pada Bank Umum Periode 2008-2013.....	82