

LAMPIRAN

KETERANGAN DARI KONSEP TRY OUT TERPAKAI
(1 KALI ATAU 1 PERIODE TURUN AMBIL DATA, LANGSUNG DIGUNAKAN
SAMPAI AKHIR)

- ✓ TO Terpakai yang dimaksud adalah pengambilan data di lapangan hanya satu kali dilakukan/ 1 Periode. Dalam 1 periode ini bisa dilakukan beberapa kali pengambilan data, misal selama lima hari (tanggal 1-5 April), hal ini berarti bahwa peneliti ambil data selama 5 kali atau 5 hari (akan tetapi hal tersebut termasuk dalam 1 Periode, bukan 5 periode).
- ✓ Setelah selesai 1 periode tersebut, datanya dinamakan sebagai Data Awal/ Kasar/ Mentah. Data awal ini lalu dianalisis untuk Uji Coba Alat Ukur (Uji Validitas & Reliabilitas). Melalui perhitungan/ Uji Validitas & Reliabilitas tersebut, didapatkan item yang valid dan gugur, kemudian item yang valid lah yang akan digunakan untuk uji selanjutnya.
- ✓ Item valid tersebut dinamakan sebagai Data Valid/ Data Penelitian. Langkah berikutnya, Data valid/ data penelitian tersebut dilakukan analisis penelitian/ analisis lanjutan (Uji Normalitas & Linearitas, Uji Hipotesis, Dst).
- ✓ Data valid/ data penelitian yg dimaksud adalah dengan mengambil dari data TO, kemudian nomer item yg gugur dibuang. Hanya nomer yang valid saja yang akan dipakai untuk analisis lanjutan.

Di bawah ini akan diurutkan lampiran-lampirannya (sesuai dengan kebiasaan/ lazimnya yang disarankan para dosbing Psikologi Unika, hanya saja bisa berbeda jika ada dosbing tertentu yang meminta format urutan lain. Jadi silakan disesuaikan dengan dosbing tersebut).

URUTAN LAMPIRAN TRY OUT TERPAKAI

1. LAMPIRAN A (Skala Penelitian Penyesuaian Sosial)
2. LAMPIRAN B (Data Awal/ Kasar/ Mentah Penyesuaian Sosial)
3. LAMPIRAN C (Uji Validitas dan Reliabilitas Penyesuaian Sosial)
4. LAMPIRAN D (Data Penelitian: Data IPK dan Data Penyesuaian Sosial)
5. LAMPIRAN E (Uji Asumsi/ Prasyarat (Uji Normalitas dan Linearitas))
 - E-1 UJI NORMALITAS
 - E-2 UJI LINEARITAS
6. LAMPIRAN F (ANALISIS DATA/ UJI HIPOTESIS)
7. LAMPIRAN G (SURAT PENELITIAN)
 - G-1 SURAT IZIN PENELITIAN
 - G-2 SURAT BUKTI/ KETERANGAN PENELITIAN



SKALA PENYESUAIAN SOSIAL

Penyesuaian sosial adalah kemampuan individu dalam merespon keadaan lingkungan masyarakat secara harmonis atau selaras, agar tercipta hubungan sosial yang memuaskan.

Penyesuaian sosial dalam penelitian ini diungkap melalui skala penyesuaian sosial yang terdiri dari tiga aspek, yaitu aspek penyesuaian sosial terhadap lingkungan rumah dan keluarga, aspek penyesuaian sosial terhadap lingkungan sekolah, dan aspek penyesuaian sosial terhadap lingkungan masyarakat.

Semakin tinggi skor skala menunjukkan semakin tinggi penyesuaian sosial, demikian pula sebaliknya.

Aspek-aspek Penyesuaian sosial	<i>Favourable</i>	<i>Unfavourable</i>	Total
Penyesuaian sosial terhadap lingkungan rumah dan keluarga	1,7,13	2,8,14	6
Penyesuaian sosial terhadap lingkungan sekolah	3,9,15	4,10,16	6
Penyesuaian sosial terhadap lingkungan masyarakat	5,11,17	6,12,18	6
Total	9	9	18

A. Aspek penyesuaian sosial terhadap lingkungan rumah dan keluarga

Aspek ini menekankan hubungan yang sehat antar-anggota keluarga, otoritas orangtua, kapasitas tanggung jawab berupa pembatasan, dan larangan.

Favorabel :

1. Saya memiliki hubungan yang harmonis dengan anggota keluarga lainnya.
1
2. Saya mematuhi perintah dari orangtua. 7

3. Saya menyelesaikan pekerjaan rumah yang menjadi tanggungjawab saya.

13

Unfavorabel :

1. Saya merasa kesulitan untuk dekat dengan keluarga saya. 2
2. Saya cenderung acuh terhadap masalah yang terjadi dalam keluarga. 8
3. Saya sering melanggar aturan orangtua. 14

B. Aspek penyesuaian sosial terhadap lingkungan sekolah

Aspek ini berupa perhatian dan penerimaan murid atau antar-murid beserta partisipasinya terhadap fungsi dan aktivitas sekolah, manfaat hubungan dengan teman sekolah, guru, konselor, penerimaan keterbatasan dan tanggung jawab, dan membantu sekolah untuk merealisasikan tujuan intrinsik dan ekstrinsik. Hal-hal tersebut merupakan cara penyesuaian diri terhadap kehidupan di sekolah.

Favorabel :

1. Saya mematuhi aturan yang ditetapkan oleh kampus. 3
2. Saya bersedia terlibat dalam setiap acara yang diadakan oleh kampus. 9
3. Saya mampu membina hubungan baik dengan teman-teman mahasiswa.

15

Unfavorabel :

1. Tidak semua tugas dari dosen dapat saya kerjakan dengan baik. 4
2. Saya malas mengikuti kegiatan organisasi kampus. 10
3. Saya kesulitan dalam berkomunikasi dengan dosen. 16

C. Aspek penyesuaian sosial terhadap lingkungan masyarakat

Kehidupan di masyarakat menandakan kapasitas untuk bereaksi secara efektif dan sehat terhadap realitas.

Favorabel :

1. Saya bersedia membaur dengan lingkungan masyarakat di sekitar rumah kos/ kontrakan saya. 5
2. Saya menjaga sopan santun dalam berkomunikasi dengan masyarakat sekitar rumah kos/ kontrak. 11
3. Saya menjaga ketenangan hunian selama saya tinggal di perantauan. 17

Unfavorabel :

1. Saya cenderung acuh terhadap masyarakat sekitar rumah kos/ kontrak. 6
2. Saya hanya bertegur sapa pada orang yang mau menyapa saya lebih dahulu. 12
3. Saat sedang berkumpul dengan teman-teman kos/ kontrak, saya sering ramai sampai larut malam hingga mendapat teguran dari masyarakat sekitar. 18

KUESIONER

Jawablah pertanyaan di bawah ini dengan melingkari pilihan jawabannya.

1. Apakah Anda mahasiswa di universitas swasta di Semarang? Ya/ Bukan
2. Apakah Anda mahasiswa perantau asal Papua hingga saat ini? Ya/ Bukan

PETUNJUK PENGISIAN SKALA:

Jawablah pernyataan berikut dengan memberi tanda silang (X) pada kolom jawaban yang telah disediakan. Jawaban yang Anda berikan adalah benar jika diisi sesuai dengan keadaan Anda. Jawablah semua nomer dan jangan sampai ada yang terlewatkan.

Setiap kolom jawaban memiliki pilihan jawaban sebagai berikut:

SS : Sangat Sesuai

S : Sesuai

TS : Tidak Sesuai

STS : Sangat Tidak Sesuai

Selamat Mengerjakan

NO	PERNYATAAN	PILIHAN JAWABAN			
1	Saya memiliki hubungan yang harmonis dengan anggota keluarga lainnya.				
2	Saya merasa kesulitan untuk dekat dengan keluarga saya.				
3	Saya mematuhi aturan yang ditetapkan oleh kampus.				
4	Tidak semua tugas dari dosen dapat saya kerjakan dengan baik.				
5	Saya bersedia membaur dengan lingkungan masyarakat di sekitar rumah kos/ kontrakan saya.				
6	Saya cenderung acuh terhadap masyarakat sekitar rumah kos/ kontrak.				
7	Saya mematuhi perintah dari orangtua.				
8	Saya cenderung acuh terhadap masalah yang terjadi dalam keluarga.				
9	Saya bersedia terlibat dalam setiap acara yang diadakan oleh kampus.				
10	Saya malas mengikuti kegiatan organisasi kampus.				
11	Saya menjaga sopan santun dalam berkomunikasi dengan masyarakat sekitar rumah kos/ kontrak.				
TERIMA KASIH, LANJUT HALAMAN BERIKUTNYA					
NO	PERNYATAAN	PILIHAN JAWABAN			

12	Saya hanya bertegur sapa pada orang yang mau menyapa saya lebih dahulu.				
13	Saya menyelesaikan pekerjaan rumah yang menjadi tanggungjawab saya.				
14	Saya sering melanggar aturan orangtua.				
15	Saya mampu membina hubungan baik dengan teman-teman mahasiswa.				
16	Saya kesulitan dalam berkomunikasi dengan dosen.				
17	Saya menjaga ketenangan hunian selama saya tinggal di perantauan.				
18	Saat sedang berkumpul dengan teman-teman kos/ kontrak, saya sering ramai sampai larut malam hingga mendapat teguran dari masyarakat sekitar.				
TERIMA KASIH ATAS PARTISIPASINYA					

UJI VALIDITAS DAN RELIABILITAS

Penyesuaian Sosial– Putaran I

Reliability

Case Processing Summary

		N	%
Cases	Valid	40	100.0
	Excluded ^a	0	.0
	Total	40	100.0

a. Listwise deletion based on all variables in the procedure.

Reliability Statistics

Cronbach's Alpha	N of Items
.790	18

Item-Total Statistics

	Scale Mean if Item Deleted	Scale Variance if Item Deleted	Corrected Item-Total Correlation	Cronbach's Alpha if Item Deleted
X1	48.33	26.994	.435	.776
X2	48.50	27.538	.306	.785
X3	48.30	28.318	.304	.784
X4	49.28	26.563	.390	.779
X5	48.43	26.148	.490	.771
X6	48.75	27.269	.372	.780
X7	48.03	26.640	.398	.778
X8	48.50	29.487	.022	.807
X9	48.70	29.138	.117	.796
X10	48.55	27.946	.374	.781
X11	48.03	25.769	.591	.764
X12	49.10	28.605	.173	.793
X13	48.30	27.446	.383	.779
X14	49.05	26.921	.362	.781
X15	48.20	26.574	.621	.767
X16	49.10	26.759	.451	.775
X17	48.23	27.820	.453	.777
X18	48.88	25.753	.550	.767

Penyesuaian Sosial– Putaran II Reliability

Case Processing Summary

		N	%
Cases	Valid	40	100.0
	Excluded ^a	0	.0
	Total	40	100.0

a. Listwise deletion based on all variables in the procedure.

Reliability Statistics

Cronbach's Alpha	N of Items
.816	15

Item-Total Statistics

	Scale Mean if Item Deleted	Scale Variance if Item Deleted	Corrected Item-Total Correlation	Cronbach's Alpha if Item Deleted
X1	40.35	23.515	.423	.806
X2	40.53	24.256	.259	.818
X3	40.33	24.533	.335	.812
X4	41.30	22.831	.420	.807
X5	40.45	22.613	.497	.801
X6	40.78	23.666	.378	.809
X7	40.05	23.023	.411	.808
X10	40.58	24.199	.403	.808
X11	40.05	22.562	.548	.797
X13	40.33	23.763	.402	.808
X14	41.08	23.251	.380	.810
X15	40.23	23.102	.613	.796
X16	41.13	23.138	.466	.803
X17	40.25	23.987	.508	.803
X18	40.90	22.503	.516	.799

Penyesuaian Sosial– Putaran III Reliability

Case Processing Summary

		N	%
Cases	Valid	40	100.0
	Excluded ^a	0	.0
	Total	40	100.0

a. Listwise deletion based on all variables in the procedure.

Reliability Statistics

Cronbach's Alpha	N of Items
.818	14

Item-Total Statistics

	Scale Mean if Item Deleted	Scale Variance if Item Deleted	Corrected Item-Total Correlation	Cronbach's Alpha if Item Deleted
X1	37.43	21.328	.433	.808
X3	37.40	22.246	.358	.813
X4	38.38	20.651	.431	.809
X5	37.53	20.615	.481	.804
X6	37.85	21.567	.371	.812
X7	37.13	20.984	.399	.811
X10	37.65	22.079	.394	.811
X11	37.13	20.317	.576	.797
X13	37.40	21.426	.438	.807
X14	38.15	21.208	.367	.814
X15	37.30	20.985	.615	.797
X16	38.20	21.241	.428	.808
X17	37.33	21.712	.538	.803
X18	37.98	20.538	.495	.803

UJI PRASYARAT

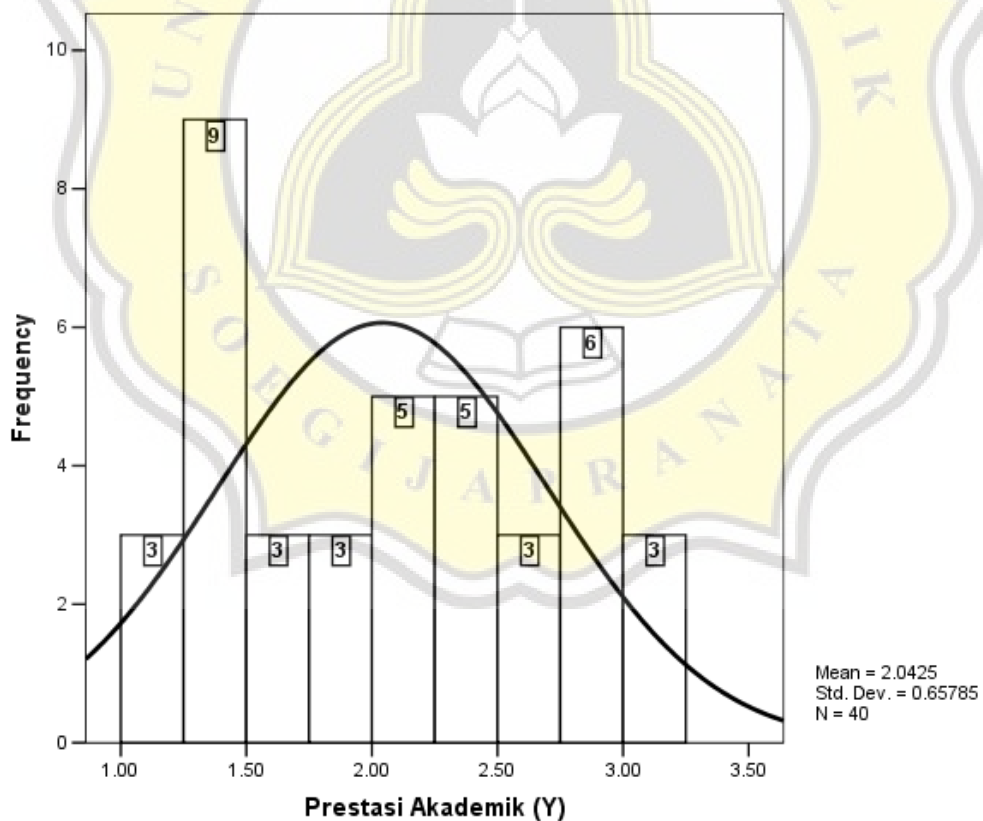
UJI NORMALITAS


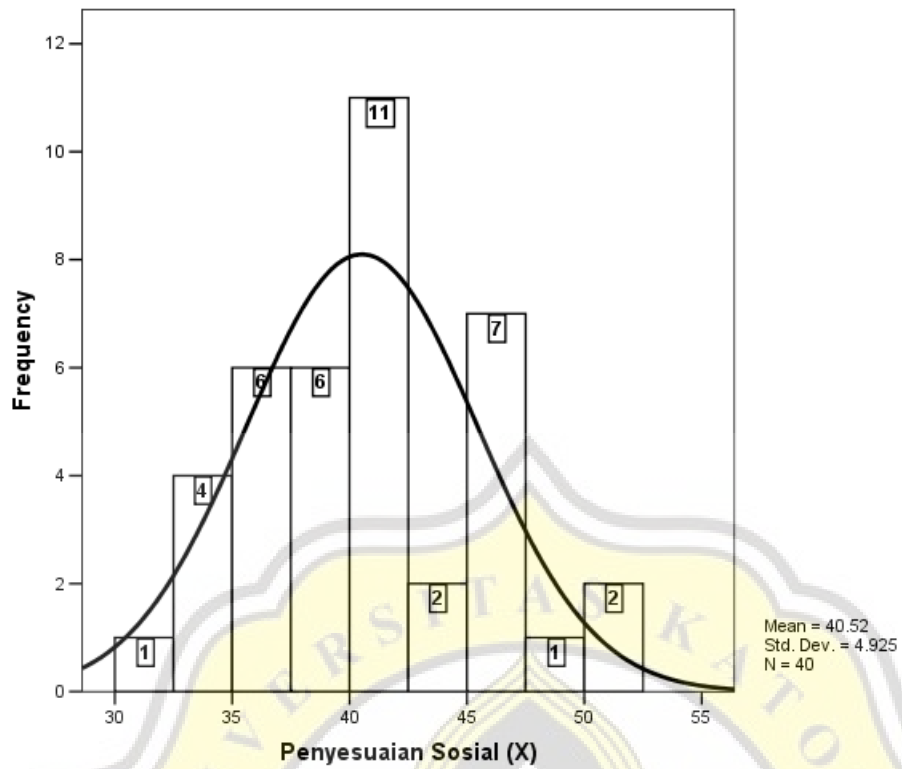
One-Sample Kolmogorov-Smirnov Test

		Prestasi Akademik (Y)	Penyesuaian Sosial (X)
N		40	40
Normal Parameters ^{a,b}	Mean	2.0425	40.53
	Std. Deviation	.65785	4.925
Most Extreme Differences	Absolute	.116	.087
	Positive	.116	.087
	Negative	-.084	-.078
Kolmogorov-Smirnov Z		.734	.548
Asymp. Sig. (2-tailed)		.654	.925

a. Test distribution is Normal.

b. Calculated from data.





UJI LINEARITAS

Variable Processing Summary

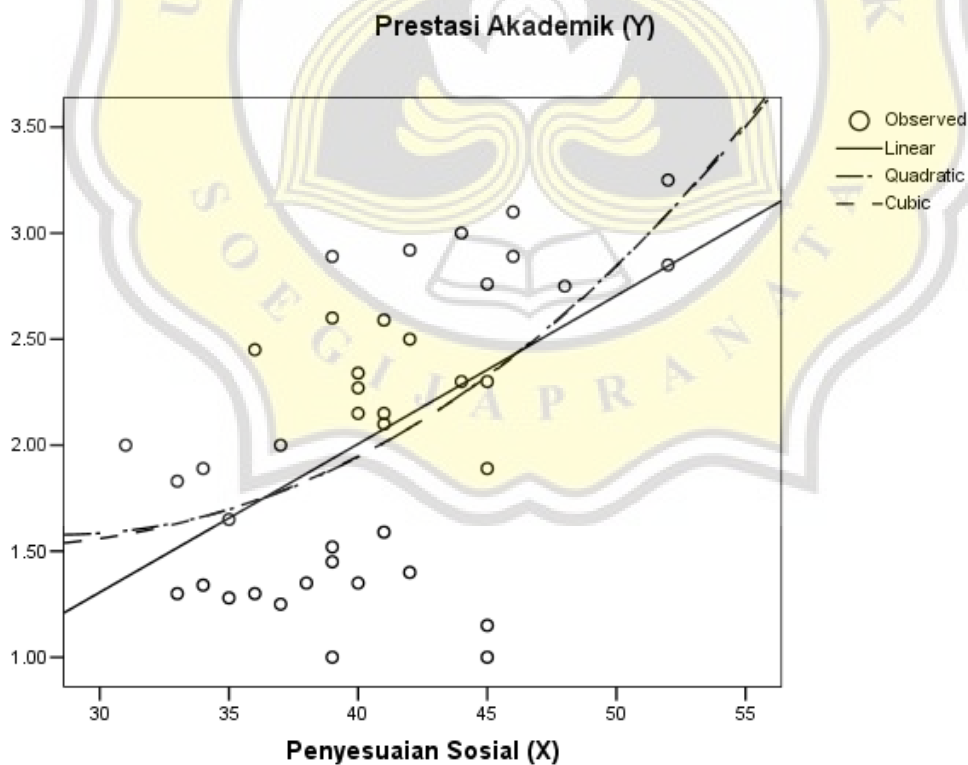
	Variables	
	Dependent	Independent
	Prestasi Akademik (Y)	Penyesuaian Sosial (X)
Number of Positive Values	40	40
Number of Zeros	0	0
Number of Negative Values	0	0
Number of Missing Values	0	0
User-Missing	0	0
System-Missing	0	0

Model Summary and Parameter Estimates

Dependent Variable: Prestasi Akademik (Y)

Equation	Model Summary					Parameter Estimates			
	R Square	F	df1	df2	Sig.	Constant	b1	b2	b3
Linear	.274	14.357	1	38	.001	-.792	.070		
Quadratic	.291	7.600	2	37	.002	3.766	-.154	.003	
Cubic	.290	7.573	2	37	.002	2.175	-.040	.000	2.12E-005

The independent variable is Penyesuaian Sosial (X).



UJI HIPOTESIS

Correlations


Descriptive Statistics

	N	Minimum	Maximum	Mean	Std. Deviation
Penyesuaian Sosial (X)	40	31	52	40.525	4.925
Prestasi Akademik (Y)	40	1.00	3.25	2.043	.658

Correlations

		Penyesuaian Sosial (X)	Prestasi Akademik (Y)
Penyesuaian Sosial (X)	Pearson Correlation	1	.524**
	Sig. (1-tailed)		.000
	N	40	40
Prestasi Akademik (Y)	Pearson Correlation	.524**	1
	Sig. (1-tailed)	.000	
	N	40	40

** . Correlation is significant at the 0.01 level (1-tailed).



PENYESUAIAN SOSIAL - DATA

No.	X1	X2	X3	X4	X5	X6	X7	X8	X9	X10	X11	X12	X13	X14	X15	X16	X17	X18	TOTAL_X	IPK
1	3	3	3	3	4	3	2	3	2	3	4	3	3	3	3	3	3	2	53	2,50
2	2	2	2	2	2	3	2	3	2	3	2	2	3	2	3	2	3	2	42	1,30
3	4	3	3	1	3	3	4	3	3	3	4	2	2	2	4	2	3	3	52	2,10
4	4	3	3	1	2	3	4	4	3	2	4	2	3	2	3	1	3	2	49	2,00
5	4	3	3	1	3	3	4	3	3	3	4	2	2	2	4	2	3	3	52	1,59
6	4	3	3	1	2	3	4	4	3	2	4	2	3	2	3	1	3	2	49	1,25
7	3	3	3	2	3	2	3	3	3	3	3	2	3	1	3	2	3	2	47	1,30
8	4	3	3	1	2	3	4	4	3	2	4	2	3	2	3	2	3	2	50	1,35
9	3	3	4	3	3	3	4	2	3	3	3	1	3	2	3	2	4	2	51	1,40
10	3	3	4	1	3	4	3	3	4	4	3	1	4	1	2	2	2	4	51	2,34
11	4	3	4	3	4	4	4	2	3	3	4	2	4	3	4	3	4	4	62	2,85
12	3	3	3	1	3	3	3	2	3	3	4	3	3	3	3	2	3	2	50	2,60
13	3	4	3	2	4	4	4	3	4	4	4	3	4	2	4	2	4	4	62	2,75
14	3	4	3	2	3	2	4	4	2	3	3	2	2	4	3	3	3	2	52	2,27
15	3	3	3	3	2	3	4	4	2	3	3	2	2	3	3	2	3	2	50	2,89
16	3	3	3	3	3	2	4	3	3	3	4	3	4	3	4	3	4	3	58	3,10
17	3	4	3	3	3	2	4	3	2	3	3	2	3	3	3	3	3	2	52	2,59
18	2	3	2	2	2	3	2	3	2	3	2	2	3	2	3	2	3	2	43	1,83
19	3	3	3	2	3	2	4	3	3	3	2	2	3	3	3	3	3	2	50	1,52
20	3	3	3	2	3	2	3	3	3	3	3	3	3	2	3	3	3	3	51	1,45
21	3	4	4	2	3	2	4	4	2	2	3	2	3	2	3	2	3	4	52	1,35
22	4	2	4	2	3	3	3	2	3	2	4	3	4	2	3	2	4	2	52	2,92
23	4	4	3	3	3	4	4	4	1	4	4	1	4	4	4	4	4	3	62	3,25
24	3	3	4	2	3	2	3	3	3	3	3	3	3	2	3	3	3	3	52	2,15
25	3	1	3	2	3	3	4	1	3	3	3	3	3	2	3	1	3	3	47	1,00
26	4	1	4	3	3	2	4	1	3	3	4	2	4	3	3	2	4	2	52	1,00
27	3	3	3	3	4	3	3	3	3	3	4	3	3	3	3	3	3	3	56	2,30
28	3	2	3	3	1	2	4	4	2	3	4	3	4	3	3	3	3	2	52	2,15
29	3	3	3	3	4	3	3	3	3	3	4	3	3	3	4	3	3	3	57	2,30
30	2	3	2	2	3	2	2	3	3	3	3	2	3	2	3	2	3	2	45	1,34
31	3	3	3	3	4	3	3	3	3	3	4	3	3	3	4	3	3	2	56	3,00
32	3	3	3	2	2	2	2	3	2	2	2	3	2	2	2	2	3	2	42	2,00
33	3	3	3	3	4	3	3	3	3	3	4	3	3	3	4	3	3	3	57	2,76
34	2	2	3	2	3	2	2	2	3	2	3	2	3	2	3	2	3	2	43	1,89
35	4	3	4	2	4	2	4	3	3	3	4	3	4	1	4	2	4	4	58	2,89
36	3	3	3	2	3	2	4	3	2	2	3	1	3	1	3	2	3	2	45	2,45
37	2	3	3	1	3	2	3	2	3	3	3	2	3	2	3	2	3	2	45	1,65
38	2	2	3	1	3	2	3	2	2	3	3	2	3	2	3	2	3	2	43	1,28
39	3	3	3	3	3	3	4	3	3	3	4	3	3	3	4	2	4	3	57	1,89
40	3	4	3	3	4	3	4	3	3	3	3	3	4	3	3	3	3	3	58	1,15

PENYESUAIAN SOSIAL DATA VALID

No.	X1	X3	X4	X5	X6	X7	X10	X11	X13	X14	X15	X16	X17	X18	TOTAL_X	IPK
1	3	3	3	4	3	2	3	4	3	3	3	3	3	2	42	2,50
2	2	2	2	2	3	2	3	2	3	2	3	2	3	2	33	1,30
3	4	3	1	3	3	4	3	4	2	2	4	2	3	3	41	2,10
4	4	3	1	2	3	4	2	4	3	2	3	1	3	2	37	2,00
5	4	3	1	3	3	4	3	4	2	2	4	2	3	3	41	1,59
6	4	3	1	2	3	4	2	4	3	2	3	1	3	2	37	1,25
7	3	3	2	3	2	3	3	3	3	1	3	2	3	2	36	1,30
8	4	3	1	2	3	4	2	4	3	2	3	2	3	2	38	1,35
9	3	4	3	3	3	4	3	3	3	2	3	2	4	2	42	1,40
10	3	4	1	3	4	3	4	3	4	1	2	2	2	4	40	2,34
11	4	4	3	4	4	4	3	4	4	3	4	3	4	4	52	2,85
12	3	3	1	3	3	3	3	4	3	3	3	2	3	2	39	2,60
13	3	3	2	4	4	4	4	4	4	2	4	2	4	4	48	2,75
14	3	3	2	3	2	4	3	3	2	4	3	3	3	2	40	2,27
15	3	3	3	2	3	4	3	3	2	3	3	2	3	2	39	2,89
16	3	3	3	3	2	4	3	4	4	3	4	3	4	3	46	3,10
17	3	3	3	3	2	4	3	3	3	3	3	3	3	2	41	2,59
18	2	2	2	2	3	2	3	2	3	2	3	2	3	2	33	1,83
19	3	3	2	3	2	4	3	2	3	3	3	3	3	2	39	1,52
20	3	3	2	3	2	3	3	3	3	2	3	3	3	3	39	1,45
21	3	4	2	3	2	4	2	3	3	2	3	2	3	4	40	1,35
22	4	4	2	3	3	3	2	4	4	2	3	2	4	2	42	2,92
23	4	3	3	3	4	4	4	4	4	4	4	4	4	3	52	3,25
24	3	4	2	3	2	3	3	3	3	2	3	3	3	3	40	2,15
25	3	3	2	3	3	4	3	3	3	2	3	1	3	3	39	1,00
26	4	4	3	3	2	4	3	4	4	3	3	2	4	2	45	1,00
27	3	3	3	4	3	3	3	4	3	3	3	3	3	3	44	2,30
28	3	3	3	1	2	4	3	4	4	3	3	3	3	2	41	2,15
29	3	3	3	4	3	3	3	4	3	3	4	3	3	3	45	2,30
30	2	2	2	3	2	2	3	3	3	2	3	2	3	2	34	1,34
31	3	3	3	4	3	3	3	4	3	3	4	3	3	2	44	3,00
32	3	3	2	2	2	2	2	2	2	2	2	2	3	2	31	2,00
33	3	3	3	4	3	3	3	4	3	3	4	3	3	3	45	2,76
34	2	3	2	3	2	2	2	3	3	2	3	2	3	2	34	1,89
35	4	4	2	4	2	4	3	4	4	1	4	2	4	4	46	2,89
36	3	3	2	3	2	4	2	3	3	1	3	2	3	2	36	2,45
37	2	3	1	3	2	3	3	3	3	2	3	2	3	2	35	1,65
38	2	3	1	3	2	3	3	3	3	2	3	2	3	2	35	1,28
39	3	3	3	3	3	4	3	4	3	3	4	2	4	3	45	1,89
40	3	3	3	4	3	4	3	3	4	3	3	3	3	3	45	1,15

020/Unika/FP/R-QSR/I/07

BLANGKO PERMOHONAN SURAT IJIN PENELITIAN
--

Kepada Yth.
 Bapak/Ibu Dekan
 Fakultas Psikologi Unika |Soegijapranata
 Di
 Semarang

Dengan hormat,
 Yang bertanda tangan di bawah ini saya,

N a m a	: Engelbertus Kegiye
NIM / NIRM	: 19.E1.0251
Tempat/Tgl. Lahir	: Toubaikebo,06/Juni/1992
A l a m a t	: Pilang Sari

Akan mengadakan penelitian tentang / judul :

**HUBUNGAN ANTARA PENYESUAIAN SOSIAL DENGAN PRESTASI
 AKADEMIK MAHASISWA PERANTAU ASAL PAPUA DI UNIVERSITAS
 SEMARANG.**

Tempat penelitian di : 1. UNIKA SOEGIJAPRANATA SEMARANG

2. UNIVERSITAS TUJUH BELAS AGUSTUS
 SEMARANG

Surat ditujukan kepada :

1. Biro Skripsi Psikologi

Dalam rangka penyusunan Skripsi. Untuk itu kami mohon dibuatkan Surat Ijin Penelitian melalui Demikian, atas perhatian Bapak/Ibu Dekan kami mengucapkan terima kasih.

Mengetahui :
 Pembimbing Utama/Pembimbing,

Hormat saya,

(Kuriake Kharismawan,Spi,M.Si)

(Engelbertus Kegiye)

1 (Penelitian yg di luar Unika)

UNTAG

020/Unika/FP/R-QSR/1/07

FAKULTAS PSIKOLOGI
 Jl. Pawiyatan Luhur IV/1 Bendan Duwur Semarang 50234
 Telp. (024) 8441555,8505003 (hunting) Fax.(024) 8415429 - 8445265
 e-mail:unika@unika.ac.id http://www.unika.ac.id

Unika
SOEGIJAPRANATA



N o m o r : 0545/B.7.3/FP/VII/2021
 Lamp. : -
 H a l : **Ijin Penelitian**

Semarang, 07 Juli 2021

Kepada Yth.

Subjek

**Mahasiswa Unika dan Untag (Perantau asal Papua)
 Semarang**

Dengan hormat,



Kami mohon bantuan Bapak/Ibu/Saudara/i, untuk berkenan memberikan ijin kepada mahasiswa/i Fakultas Psikologi Unika Soegijapranata Semarang tersebut di bawah ini :

N a m a : **Engelbertus Kegiye**
 N I M / N I R M : **19.E1.0251**
 T e m p a t / T g l / L a h i r : **Toubaikebo, 06 Juni 1992**
 A l a m a t : **Pilang Sari**

untuk mengadakan penelitian di Mahasiswa Unika dan Untag (Perantau asal Papua) dalam rangka penyusunan tugas Skripsi dengan judul "**Hubungan Antara Penyesuaian Sosial Dengan Prestasi Akademik Mahasiswa Perantau Asal Papua Di Universitas Semarang**", di bawah bimbingan Dosen Pembimbing Kuriake Kharismawan, S.Psi., M.Si

Demikian atas bantuan serta kerja sama Bapak/Ibu, kami ucapkan terima kasih.

Ka. Progd. Sarjana Psikologi,



Dr. Suparmi, M.Si.
NPP:058.1.1992.105

Tembusan :

- Yang bersangkutan

FAKULTAS PSIKOLOGI
 Jl. Pawiyatan Luhur IV/1 Bendan Duwur Semarang 50234
 Telp. (024) 8441555,8505003 (hunting) Fax. (024) 8415429 - 8445265
 e-mail:unika@unika.ac.id http://www.unika.ac.id



SURAT KETERANGAN
 Nomor : 0546/B.7.6/FP/VII/2021

Yang bertanda tangan di bawah ini, Ketua Program Studi Sarjana Psikologi Universitas Katolik Soegijapranata Semarang menerangkan bahwa mahasiswa yang tersebut dibawah ini :

Nama : Engelbertus Kegiye
 NIM : 19.E1.0251
 Tempat/Tanggal Lahir : Toubaikebo, 06 Juni 1992
 Alamat : Pilang Sari

Telah benar-benar melakukan penelitian dengan judul :


“ Hubungan Antara Penyesuaian Sosial Dengan Prestasi Akademik Mahasiswa Perantau Asal Papua Di Universitas Semarang ”

Responden : Mahasiswa Unika Soegijapranata
 Jumlah responden : 40 orang
 Waktu pengambilan data : 24-Jun-21
 Lokasi pengambilan data : Unika Soegijapranata Semarang

Pengambilan data atas sepengetahuan dan dibawah bimbingan Dosen Pembimbing **Kuriake Kharismawan, S.Psi, M.Si**

Demikian Surat Keterangan ini diterbitkan, untuk dapat dipergunakan sebagaimana mestinya.

Semarang, 06 Juli 2021
 Ka. Progd. Sarjana Psikologi,



020/Unika/FP/R-QSR/1/07

BLANGKO BUKTI PENELITIAN (INTERN
FAKULTAS)

Kepada Yth.
Bapak / Ibu Ka. Progdi Sarjana Psikologi
Fakultas Psikologi Unika Soegijapranata
Di
Tempat

Dengan ini,
Yang bertanda tangan di bawah ini, saya :

Nama : Engelbertus Kegiye
NIM : 19.E1.0251
Tempat/Tanggal Lahir : Toubaikebo,06/Juni/1992
Alamat : Pilang Sari
Telah benar-benar melakukan penelitian dengan judul :


**“ HUBUNGAN ANTARA PENYESUAIAN SOSIAL DENGAN PRESTASI
AKADEMIK MAHASISWA PERANTAU ASAL PAPUA DI UNIVERSITAS
SEMARANG”**

Responden : Mahasiswa/wi, perantau asal Papua
Jumlah responden : 40 Mahasiswa / mahasiswi
Waktu pengambilan data : 24/Juni/2021
Lokasi pengambilan data : Kontrakan dan kos-kosan


Untuk itu, kami mohon dapat dibuatkan surat Bukti Penelitian guna kelengkapan penyusunan Skripsi.
Atas perhatiannya, kami ucapkan terima kasih.

Semarang,16/juni/2021

Dosen Pembimbing,


(Kuriake Kharismawan,Spi,M.SI)

Hormat saya,


(Engelbertus Kegiye)

9 (Form setelah penelitian)

PAPER NAME

Engelbertus Kagiye

WORD COUNT

7939 Words

CHARACTER COUNT

56225 Characters

PAGE COUNT

44 Pages

FILE SIZE

83.8KB

SUBMISSION DATE

Apr 27, 2022 9:03 AM GMT+7

REPORT DATE

Apr 27, 2022 9:06 AM GMT+7**● 19% Overall Similarity**

The combined total of all matches, including overlapping sources, for each database.

- 19% Internet database
- Crossref database
- 13% Submitted Works database
- 8% Publications database
- Crossref Posted Content database

● Excluded from Similarity Report

- Bibliographic material
- Cited material
- Manually excluded sources
- Quoted material
- Small Matches (Less than 10 words)
- Manually excluded text blocks