

SKRIPSI

**PENGARUH *QUICK RATIO*, *DEBT TO ASSETS*, *RETURN ON ASSETS* DAN
TOTAL ASSETS TURNOVER TERHADAP RETURN SAHAM PERUSAHAAN
SEKTOR ANEKA INDUSTRI YANG TERDAFTAR DI BEI TAHUN 2015-**

2020



Charles Hendrawan Hoseanto

17.D1.0013

PROGRAM STUDI MANAJEMEN

FAKULTAS EKONOMI DAN BISNIS

UNIVERSITAS KATOLIK SOEGIJAPRANATA

SEMARANG

2021

SKRIPSI

**PENGARUH *QUICK RATIO*, *DEBT TO ASSETS*, *RETURN ON ASSETS* DAN
TOTAL ASSETS TURNOVER TERHADAP RETURN SAHAM PERUSAHAAN
SEKTOR ANEKA INDUSTRI YANG TERDAFTAR DI BEI TAHUN 2015-**

2020

Diajukan untuk memenuhi syarat guna mencapai gelar Sarjana Ekonomi pada
Program Studi Manajemen Fakultas Ekonomi dan Bisnis

Universitas Katolik Soegijapranata



Charles Hendrawan Hoseanto

17.D1.0013

PROGRAM STUDI MANAJEMEN

FAKULTAS EKONOMI DAN BISNIS

UNIVERSITAS KATOLIK SOEGIJAPRANATA

SEMARANG

2021

HALAMAN PERNYATAAN ORISINALITAS SKRIPSI

Yang bertanda tangan dibawah ini:

Nama : Charles Hendrawan Hoseanto

NIM : 17.D1.0013

Progdi / Konsentrasi : Program Studi Manajemen Fakultas Ekonomi dan Bisnis

Dengan ini menyatakan bahwa Laporan Tugas Akhir dengan judul Pengaruh *Quick Ratio*, *Debt to Assets*, *Return on Assets*, dan *Total Assets Turnover* Terhadap Return Saham Perusahaan Sektor Aneka Industri Yang Terdaftar di BEI Tahun 2015-2020 tersebut bebas plagiasi. Akan tetapi bila terbukti melakukan plagiasi maka bersedia menerima sanksi sesuai dengan ketentuan yang berlaku.

Semarang, 5 Januari 2021

Yang menyatakan,



Charles Hendrawan Hoseanto

17.D1.0013



HALAMAN PENGESAHAN SKRIPSI

Judul Tugas Akhir: : PENGARUH QUICK RATIO, DEBT TO ASSETS, RETURN ON ASSETS DAN TOTAL ASSETS TURNOVER TERHADAP RETURN SAHAM PERUSAHAAN SEKTOR ANEKA INDUSTRI YANG TERDAFTAR DI BEI TAHUN 2015-2020

Diajukan oleh : Charles Hendrawan Hoseanto

NIM : 17.D1.0013

Tanggal disetujui : 24 November 2021 Telah disetujui oleh

Pembimbing : Dra. Lucia Hari Patworo P MSI.

Penguji 1 : Dr. Widuri Kurniasari S.E., M.Si.

Penguji 2 : Drs. B. Junianto Wibowo M.S.M.

Penguji 3 : Dra. Lucia Hari Patworo P MSI.

Ketua Program Studi : Dr. Widuri Kurniasari S.E., M.Si.

Dekan : Drs. Theodorus Sudimin M.S.

Halaman ini merupakan halaman yang sah dan dapat diverifikasi melalui alamat di bawah ini. sintak.unika.ac.id/skripsi/verifikasi/?id=17.D1.0013

**HALAMAN PERNYATAAN PERSETUJUAN PUBLIKASI SKRIPSI UNTUK
KEPENTINGAN AKADEMIS**

Yang bertanda tangan dibawah ini:

Nama : Charles Hendrawan Hoseanto
Program Studi : Manajemen
Fakultas : Ekonomi dan Bisnis
Jenis Karya : Skripsi

Menyetujui untuk memberikan kepada Universitas Katolik Soegijapranata Semarang Hak Bebas Royalti Noneksklusif atas karya ilmiah yang berjudul “Pengaruh *Quick Ratio, Debt to Assets, Return on Assets, dan Total Assets Turnover* Terhadap Return Saham Perusahaan Sektor Aneka Industri Yang Terdaftar di BEI Tahun 2015-2020” beserta perangkat yang ada (jika diperlukan). Dengan Hak Bebas Royalti Noneksklusif ini Universitas Katolik Soegijapranata berhak menyimpan, mengalihkan media/formatkan, mengelola dalam bentuk pangkalan data (*database*), merawat, dan mempublikasikan tugas akhir ini selama tetap mencantumkan nama saya sebagai penulis / pencipta dan sebagai pemilik Hak Cipta.
Demikian pernyataan ini saya buat dengan sebenarnya.

Semarang, 5 Januari 2021

Yang menyatakan,

Charles Hendrawan Hoseanto

17.D1.0013

KATA PENGANTAR

Puji syukur penulis panjatkan kepada Tuhan Yesus Kristus atas pemberkatan serta tuntunan yang diberikan sehingga peneliti dapat menyelesaikan penelitian yang berjudul “Pengaruh *Quick Ratio*, *Debt to Assets*, *Return on Assets*, dan *Total Assets Turnover* Terhadap Return Saham Dengan Ukuran Perusahaan Sebagai Variabel Kontrol Sektor Aneka Industri Yang Terdaftar di BEI Tahun 2015-2020”

Dalam menyelesaikan penelitian ini, penulis mendapatkan bimbingan, motivasi, serta dukungan dari banyak pihak sehingga penulis ingin mengucapkan terima kasih yang sebesar-besarnya kepada semua pihak yang telah memberikan bimbingan, motivasi, serta dukungan, terutama kepada :

1. Bapak Drs. Theodorus Sudimin, MSi. selaku Dekan Fakultas Ekonomi dan Bisnis Universitas Katholik Soegijapranata.
2. Ibu Dr. Widuri Kurniasari, SE. MSi. selaku Ketua Program Studi Manajemen Fakultas Ekonomi dan Bisnis Universitas Katholik Soegijapranata.
3. Ibu Dra. Lucia Hari Patworo, MSi. selaku dosen pembimbing yang telah membimbing penulis dalam menyelesaikan penelitian ini.
4. Ibu Shresta Purnamasari, SE., M.Sc. selaku dosen pembimbing kedua yang telah membimbing penulis dalam menyelesaikan penelitian ini.

5. Seluruh Bapak dan Ibu dosen Fakultas Ekonomi dan Bisnis Universitas Katolik Soegijapranata yang telah mendidik dan memberikan ilmu baru selama tiga tahun masa perkuliahan.
6. Para staf dan pelaksana administrasi Universitas Katolik Soegijapranata yang telah membantu penulis secara administrasi selama masa perkuliahan.
7. Kedua orang tua yang telah mendukung dan mendoakan penulis dalam masa perkuliahan hingga proses penelitian ini selesai.
8. Kepada sahabat dekat saya Albertus Vio Agusta yang telah menjadi teman sharing, mendukung, dan membantu penulis dari awal masa perkuliahan hingga penelitian ini penulis selesaikan.
9. Kepada sahabat dekat saya Rio Wiranto, S.M, yang telah menjadi teman sharing, mendukung, dan membantu penulis dari awal masa perkuliahan hingga penelitian ini penulis selesaikan.
10. Kepada seluruh sahabat yang lainnya yang telah menjadi teman yang selalu mendukung dari awal masa perkuliahan hingga penelitian ini penulis selesaikan.
11. Kepada seluruh teman kuliah yang telah menjadi teman yang selalu mendukung dari awal masa perkuliahan hingga penelitian ini penulis selesaikan.

12. Kepada beberapa teman komunitas motor Jupiter Mx Kaskus Community Semarang yang telah menjadi teman yang selalu mendukung dan memberikan beberapa pengetahuan mengenai perekonomian pada beberapa perusahaan yang penulis teliti.

13. Terima kasih juga diucapkan kepada semua pihak lainnya yang telah membantu dan mendukung dalam penyelesaian proposal penelitian ini yang tidak dapat penulis sebutkan satu persatu.

Semarang, 5 Januari 2021

Penulis,


Charles Hendrawan Hoseanto

17.D1.0013

ABSTRAK

Investor seringkali melihat dari sisi *return saham* terlebih dahulu untuk mengambil keputusan investasinya. Investor juga harus melakukan analisis secara fundamental dengan melihat dari basis data keuangan perusahaan yang terdaftar di BEI. Sektor aneka industri merupakan perusahaan yang menghasilkan aneka ragam kebutuhan konsumen seperti alat berat, mesin, otomotif, tekstil, garmen, dan sebagainya. Sektor ini memiliki *volatilitas* harga saham yang cukup tinggi dibandingkan sektor lainnya. Penelitian ini bertujuan untuk mengetahui pengaruh dari *QR, DAR, ROA, dan TATO* terhadap *Return Saham* perusahaan sektor aneka industri. Secara *purposive sampling* dihasilkan sebanyak 36 perusahaan yang memenuhi syarat dan total observasi sebanyak 216 observasi. Hasil dari uji t dalam regresi linier berganda menunjukkan bahwa *QR dan DAR* tidak memiliki pengaruh, lalu *ROA dan TATO* memiliki pengaruh terhadap *Return Saham*.

Kata Kunci : *Quick Ratio, Debt to Assets, Return on Assets, Total Assets Turnover, Return Saham*



ABSTRACT

The investors often look from the side of *stock returns* first to make a investment decisions. The investors must also conduct a fundamental analysis by looking at the financial database of companies are listed on the IDX. The Miscellaneous Industry sector is a companies that produces a variety of consumer needs such as heavy equipment, machinery, automotive, textiles, garments, and others. This sector has a fairly high volatility of stock prices compared to other sectors. This study aims to determine the effect of *Quick Ratio*, *Debt to Assets*, *Return on Assets*, and *Total Assets Turnover* on *stock returns* of Miscellaneous Industry sector companies. By *porposive sampling*, there were 36 companies that get the requirements and a total of 216 observations. The results of the t-test in multiple linear regression show that *QR and DAR* have no effect , than *ROA and TATO* have an effect on *Stock Returns*.


Keywords : *Quick Ratio, Debt to Assets, Return on Assets, Total Assets Turnover, Stock Returns*

DAFTAR ISI

HALAMAN PERNYATAAN ORISINALITAS SKRIPSI	3
HALAMAN PENGESAHAN SKRIPSI	4
HALAMAN PERNYATAAN PERSETUJUAN PUBLIKASI SKRIPSI UNTUK KEPENTINGAN AKADEMIS	5
KATA PENGANTAR.....	6
ABSTRAK	9
ABSTRACT	10
DAFTAR GAMBAR	14
DAFTAR TABEL.....	15
DAFTAR LAMPIRAN	16
BAB I	17
PENDAHULUAN	17
1. Latar Belakang Masalah	17
2. Rumusan Masalah	27
3. Tujuan Penelitian.....	27
4. Manfaat Penelitian.....	28
BAB II.....	29
KAJIAN PUSTAKA.....	29
1. Landasan Teori.....	29
1.1. Return Saham	29
1.2. Rasio Likuiditas	30
1.3. Rasio Solvabilitas	30
1.4. Rasio Profitabilitas.....	31
	11

1.5. Rasio Aktivitas	32
2. Penelitian Terdahulu	33
3. Kerangka Pikir	39
4. Definisi Operasional Variabel	40
1.1. Variabel Independen (Bebas)	40
1.2. Variabel Dependen (Terikat)	42
5. Pengembangan Hipotesis Penelitian	43
BAB III	47
METODE PENELITIAN	47
1. Populasi dan Sampel	47
1.1. Populasi	47
1.2. Sampel	47
2. Jenis dan Sumber Data	49
3. Teknik Pengumpulan Data	49
4. Teknik Analisa Data	50
4.1. Analisis Statistik Deskriptif	50
4.2. Uji Asumsi Klasik	50
4.3. Analisis Regresi Linear Berganda	53
4.4. Uji Hipotesis	54
BAB IV	56
HASIL PENELITIAN DAN PEMBAHASAN	56
1. Analisis Statistik Deskriptif	57
2. Uji Asumsi Klasik	60

2.1. Uji Normalitas	60
2.2. Uji Multikolinieritas.....	65
2.3. Uji Heteroskedastisitas.....	66
2.4. Uji Autokorelasi.....	67
3. Regresi Linier Berganda dan Uji Hipotesis	68
BAB V.....	76
KESIMPULAN DAN SARAN	76
1. Kesimpulan	76
1. Saran.....	77
DAFTAR PUSTAKA	80
LAMPIRAN	84
lampiran 14. HASIL PLAGIASI	92



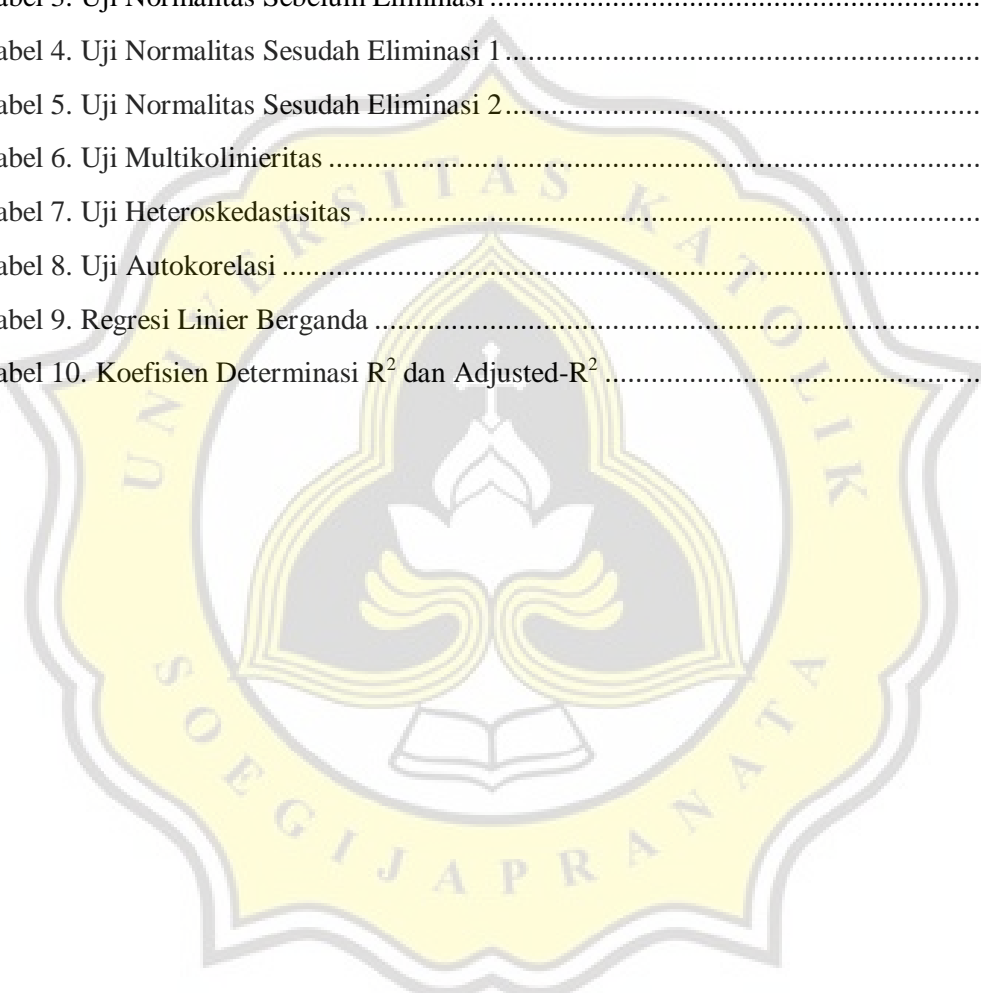
DAFTAR GAMBAR

Gambar 1. Kerangka Pikir	39
Gambar 2. Boxplot 1	62
Gambar 3. Boxplot 2	64



DAFTAR TABEL

Tabel 1. Populasi dan Sampel.....	48
Tabel 2. Analisis Statistik Deskriptif	57
Tabel 3. Uji Normalitas Sebelum Eliminasi	61
Tabel 4. Uji Normalitas Sesudah Eliminasi 1.....	62
Tabel 5. Uji Normalitas Sesudah Eliminasi 2.....	64
Tabel 6. Uji Multikolinieritas	65
Tabel 7. Uji Heteroskedastisitas	66
Tabel 8. Uji Autokorelasi	67
Tabel 9. Regresi Linier Berganda	68
Tabel 10. Koefisien Determinasi R^2 dan Adjusted- R^2	74



DAFTAR LAMPIRAN

Lampiran 1. Sampel Penelitian Yang Memenuhi Syarat	84
Lampiran 2. Sampel Penelitian Tidak Memenuhi Syarat.....	86
Lampiran 3. Analisis Statistik Deskriptif	87
Lampiran 4. Uji Normalitas Sebelum Eliminasi	88
Lampiran 5. Boxplot 1	88
Lampiran 6. Uji Normalitas Sesudah Eliminasi 1.....	88
Lampiran 7. Boxplot 2	89
Lampiran 8. Uji Normalitas Sesudah Eliminasi 2.....	89
Lampiran 9. Uji Multikolinieritas	90
Lampiran 10. Uji Heteroskedastisitas	90
Lampiran 11. Uji Autokorelasi	90
Lampiran 12. Regresi Linier Berganda	91
Lampiran 13. Koefisien Determinasi R^2 dan Adjusted- R^2	91
lampiran 14. HASIL PLAGIASI	92