

LAMPIRAN

1. Ruang Terapi Okupasi

Tabel 31 Studi Ruang Khusus Ruang Terapi Okupasi


Jenis Perabot	Fungsi	Ukuran
<p>Meja kursi terapi kelompok kecil</p> 	<p>Mengunci ruang gerak pada pasien anak sehingga anak dapat berfokus pada pelatihan terapi yang diberikan secara berkelompok untuk usia 4-8 tahun</p>	<p>Meja = 124 x 90 Kursi = 30 x 30</p>
<p>Meja kursi terapi kelompok besar</p> 	<p>Meja yang digunakan untuk terapi individu untuk pasien anak usia 9-16 tahun</p>	<p>Meja = 120 x 80 Kursi = 50 x 50</p>


<p>Lemari</p> 	<p>Menyimpan alat-alat terapi</p>	<p>90 x 30</p>
---	-----------------------------------	----------------

(Sumber: Analisis *PRIBADI*)

2. Ruang Snoezelen

Tabel 32 Studi Ruang Khusus Ruang Snoezelen

Jenis Perabot	Fungsi	Ukuran
<p>Matras</p> 	<p>Meminalisir cedera pada ruang gerak pasien</p>	<p>120 x 60</p>
<p>Bean bag</p> 	<p>Tempat duduk pasien yang empuk untuk memberi stimulasi lebih pada rileksasi anak</p>	<p>60 x 60</p>

<p>Lampu tabung / <i>tube lamp</i></p> 	<p>Memberikan stimulasi rasa tenang dengan tampilan pencahayaan yang menenangkan</p>	<p>15 X 15 x 80</p>
--	--	---------------------

(Sumber: Alup Store)

Karena kegunaan ruang untuk memberi rasa tenang pada anak sebelum melakukan terapi maka terdapat beberapa fitur falsilitas tambahan, diantaranya:

a. *Mirror Ball*



Gambar - Mirror Ball

Sumber: google.com

b. Lampu Proyeksi








Gambar – Lampu Proyeksi




(Sumber: google.com)




3. Ruang Fisioterapi



Tabel 33 Studi Ruang Khusus Ruang Fisioterapi

Jenis Perabot	Fungsi	Ukuran
	Meminalisir cedera pada ruang gerak anak	120 x 60
	Melatih anggota tubuh dan mengasah motorik kasar dan halus	200 x 200
Wall climbing		120 x 200

		
<p><i>Monkey bar</i></p> 		<p>60 x 150 x 100</p>
<p><i>Paralel bar</i></p> 		<p>80 x 200</p>
<p>Jembatan goyang</p>		<p>90 x 200</p>

		
<p>Corner seat</p>	<p>Kursi duduk anak dengan kebutuhan khusus tertentu agar dapat berfokus pada terapi yang diberikan</p>	<p>42 x 50 (usia 1-2) 62 x 54 (usia 2-6) 68 x 63 (usia 7-10)</p>
	<p>Alat bantu gerakan motorik anak</p>	<p>65 x 65</p>
<p>Bola gym</p>		
<p>Guling bobath</p>		<p>100 x 45</p>

		
<p>Kotak busa</p> 		60 x 60
<p>Barrel terapi</p> 		60 x 150
<p>Kolam bola</p>	<p>Melatih koordinasi, perkembangan kesadaran tubuh, fokus dan konsentrasi anak sekaligus mengalihkan perhatian anak pada terapi yang sedang diberikan</p>	160 x 160 x 50

		
<p>Tangga busa</p> 	<p>Sebagai alat bantu naik menuju kolam bola</p>	<p>50 x 50</p>
<p>Walker anak</p>	<p>Alat bantu anak yang memiliki kebutuhan khusus</p>	<p>72 x 60</p>



Kursi ayunan



Ayunan guling



Melatih anggota tubuh dan mengasah motorik kasar dan halus

70 x 70

15 x 100

(Sumber: Alup Store)

Untuk menjaga keamanan pada ruang gerak anak maka ruang fisioterapi membutuhkan fitur tambahan, yaitu:

a. Dinding Busa



Gambar – Contoh dinding busa



Sumber: google.com

Ukuran tebal dinding busa adalah 2 cm dan mampu meminimalisir cedera ketika anak sedang melakukan aktivitas terapi.

4. Ruang Terapi Wicara

Tabel 34 Studi Ruang Khusus Terapi Wicara

Jenis Perabot	Fungsi	Ukuran
Meja kursi terapi	Kursi terapi yang dapat mengunci ruang gerak anak sehingga dapat berfokus pada terapis.	60 x 70




		
<p>Meja kursi pengelola</p> 	<p>Sebagai tempat terapis bekerja dan mendata pasien anak.</p>	<p>120 x 60</p>
<p>Ranjang</p>	<p>Digunakan untuk anak yang memiliki keterbatasan dan harus melakukan terapi wicara dalam posisi tidur.</p>	<p>150 x 60</p>

		
<p>Cermin</p> 	<p>Cermin digunakan untuk melatih gerak bicara anak sehingga anak mengetahui kemampuannya sendiri.</p>	<p>60 x 70</p>
<p>Lemari</p> 	<p>Untuk menyimpan alat.</p>	<p>90 x 48</p>

(Sumber: Analisis Pribadi)

5. Ruang Terapi Musik

Tabel 35 Studi Ruang Khusus Ruang Terapi Musik

Jenis Perabot	Fungsi	Ukuran
<p>Kursi kecil</p> 	<p>Digunakan pada anak usia dini.</p>	<p>39 x 36</p>
<p>Kursi besar</p> 	<p>Digunakan untuk anak usia sekolah ke atas.</p>	<p>40 x 47</p>
<p>Drum</p> 	<p>Untuk menstimulasi gerak motorik sekaligus mempunyai kegunaan untuk melatih cara bicara, belajar menghitung dan memberikan hiburan agar terapi tidak monoton.</p>	<p>70 x 80</p>
<p>Keyboard</p>		<p>60 x 25</p>

		
<p>Gamelan</p> 		38 x 10
<p>Lemari</p> 	Menyimpan peralatan	90 x 48

(Sumber: Analisis Pribadi)

Ruang terapi musik membutuhkan fitur tambahan sebagai berikut:

- a. Kaca Dinding




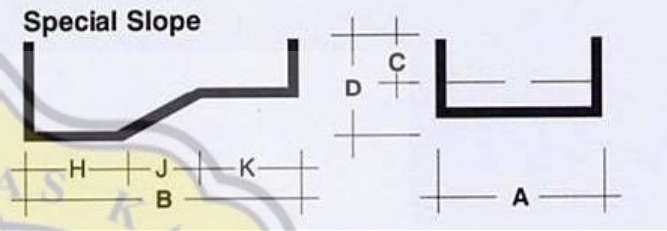
Gambar – Kaca Dinding

Sumber: google.com

Kaca dinding ini digunakan agar pasien anak dapat melihat refleksi gerak tubuh secara menyeluruh dan mengenali gerakan yang baik. Ukuran kaca ini adalah 200 x 150.

6. Ruang Hydrotheraphy

Tabel 36 Studi Ruang Khusus Hydrotheraphy

Jenis Perabot	Fungsi	Ukuran
	Membantu gerak tubuh dan otot anak serta sebagai salah satu metode terapi medis	 <p>Ukuran: 2,7 m²/orang</p> <p>Kedalaman: K = 30 cm J = 91 cm H = 121 cm</p>

Ruang hydrotherapy membutuhkan fitur tambahan sebagai berikut:


a. Handrail paralel bar



Gambar – Handrail Paralel Bar

(Sumber: Google Image)


b. Anti-selip


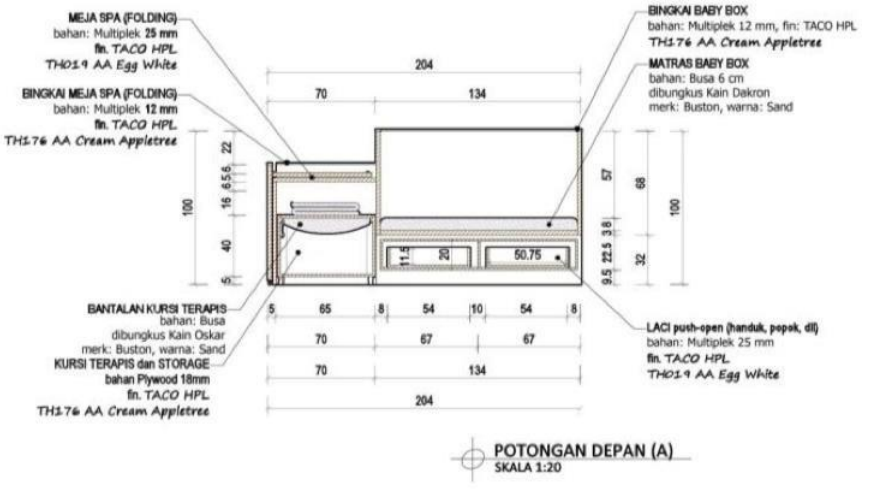




Gambar – Anti-selip Pada Kolam Renang
(Sumber: Google Image)

7. Ruang *Baby Spa* dan *Massage*

Tabel 37 Studi Ruang Khusus *Baby Spa* dan *Massage*

Jenis Perabot	Fungsi	Ukuran
<i>Baby Bathtub</i> 	Sebagai tempat terapi air anak balita untuk melatih motorik, memberikan relaksasi agar mudah tertidur.	85 x 120 x 86
Meja box bayi	Tempat ganti bayi dan menyimpan perlengkapan kebutuhan bayi yang sudah disiapkan klinik	207 x 72 x 100

		
<p>Matras</p> 	<p>Untuk terapi pijat dan stimulasi pada bayi</p>	<p>120 x 60</p>
<p>Sofa puff</p> 	<p>Tempat duduk pendamping atau orang tua untuk kapasitas 2 orang</p>	<p>120 x 40 x 50</p>

8. Ruang Terapi Kelompok

Tabel 38 Studi Ruang Khusus Terapi Kelompok

Jenis Perabot	Fungsi	Ukuran
Kursi dan meja kecil	Tempat duduk anak usia dini	48 x 182

		
<p>Kursi dan meja besar</p> 	<p>Tempat duduk kelompok anak masa usia sekolah</p>	<p>52 x 186</p>
<p>Lemari</p> 	<p>Menyimpan peralatan</p>	<p>90 x 48 x 190</p>

9. Ruang Terapi Individu

Tabel 39 Studi Ruang Khusus Ruang Terapi Individu


Jenis Perabot	Fungsi	Ukuran
Sofa dan meja	Tempat duduk guna melangsungkan terapi one one one	240 x 90

		
<p>Sofa</p> 	<p>Tempat diberlangsungkannya terapi apabila anak memilih untuk berbicara dengan posisi tertidur.</p>	<p>140 x 190</p>
<p>Bean bag</p> 	<p>Tempat duduk pasien yang empuk untuk memberi stimulasi lebih pada rileksasi anak</p>	<p>60 x 60</p>

<p>Lemari</p> 	<p>Menyimpan peralatan</p>	<p>90 x 48 x 190</p>
---	----------------------------	----------------------

10. Ruang Test

Tabel 40 Studi Ruang Khusus Ruang Test

Jenis Perabot	Fungsi	Ukuran
<p>Meja dan kursi test</p> 	<p>Melaksanakan test secara individu</p>	<p>90 x 90</p>
<p>Meja dan kursi</p>	<p>Test dengan dampingan ahli psikologi</p>	<p>100 x 80</p>

		
<p>Lemari</p> 	<p>Menyimpan peralatan</p>	<p>90 x 48 x 190</p>

11. Ruang Seminar

Tabel 41 Studi Ruang Khusus Ruang Seminar

Jenis Perabot	Fungsi	Ukuran
<p>Panggung</p> 	<p>Sebagai tempat berbicara di depan publik.</p>	<p>200 x 150</p>