

LAMPIRAN

A SKALA PENELITIAN

A-1 SKALA INTENSITAS PENGGUNAAN MEDIA SOSIAL

PEMBUKA

Haloo, perkenalkan saya Dian Ratri, mahasiswi Fakultas Psikologi Unika Soegijapranata angkatan 2017. Saat ini saya sedang melakukan penelitian untuk memenuhi tugas akhir saya. Saya mengharapkan kesediaan teman-teman mahasiswa aktif Unika Soegijapranata angkatan 2017-2020 untuk mengisi kuesioner dibawah ini.

PETUNJUK PENGISIAN SKALA

Isilah kuesioner dibawah ini dengan memilih salah satu alternatif jawaban yang telah disediakan sesuai dengan keadaan teman-teman.

Keterangan

SS : Sangat Setuju

S : Setuju

TS : Tidak Setuju

STS : Sangat Tidak Setuju

Terima kasih teman-teman untuk waktu dan kesediaannya untuk menjawab kuesioner dibawah ini.

Identitas

Nama (inisial) :

Fakultas :

Angkatan :

Menggunakan media sosial : YA/TIDAK

SKALA INTENSITAS PENGGUNAAN MEDIA SOSIAL

No	Pernyataan	SS	S	TS	STS
1	Saya mendapat banyak manfaat saat mengakses media sosial				
2	Adanya media sosial memberikan inspirasi terhadap penampilan saya sehari-hari				
3	Saya mampu menghabiskan waktu 5 jam perhari untuk mengakses media sosial				
4	Saya sering membagikan cerita saya ke media sosial				
5	Saya mampu tidak mengakses media sosial dalam sehari				
6	Saya mengakses media sosial tidak lebih dari 3 jam dalam sehari				
7	Saya tidak mudah terpengaruh suatu hal/ informasi dari media sosial				
8	Saat mengakses media sosial saya tidak melupakan teman disamping saya				
9	Saya senang menggunakan media sosial karena banyak fitur-fitur yang memudahkan saya mencari berbagai hal				
10	Saya kurang tertarik mengakses media sosial				
11	Saya selalu mengikuti				

	perkembangan yang ada melalui media sosial				
12	Saya tidak mudah menerima informasi yang berasal dari media sosial				
13	Saat menjadi lupa waktu saat mengakses media sosial				
14	Saya mengakses media sosial sesuai dengan kebutuhan				
15	Saya bisa mengakses media sosial lebih dari 10 kali dalam sehari				
16	Saya tidak aktif dalam menggunakan media sosial				
17	Saya tertarik mengakses media sosial untuk mengisi waktu kosong				
18	Saya mudah terpengaruh dengan informasi yang saya dapat melalui media sosial				
19	Saya merasa bosan saat mengakses media sosial terlalu lama				
20	Saya lebih senang berkomunikasi secara langsung				
21	Saya merasa bosan jika tidak mengakses media sosial				
22	Saya mengakses media sosial tidak hanya untuk				

	berkomunikasi saja				
23	Saya cuek dengan segala sesuatu yang sedang ramai di media sosial				
24	Media sosial menghambat saya dalam berkehidupan				

A-2. SKALA KEPERCAYAAN DIRI
SKALA KEPERCAYAAN DIRI

No	Pernyataan	SS	S	TS	STS
1	Saya mampu menyampaikan pendapat secara langsung				
2	Saya selalu berpikir baik dalam segala hal				
3	Saya mampu mengambil keputusan sendiri				
4	Saya yakin dengan kemampuan yang saya miliki				
5	Saya merasa jika tidak memiliki kemampuan apapun				
6	Saya sering melibatkan orang lain dalam pengambilan keputusan				
7	Saya khawatir akan masa depan saya				
8	Saya sulit untuk berbicara secara langsung				

9	Saya membutuhkan bantuan orang lain setiap saat				
10	Saya percaya dengan bakat yang dimiliki				
11	Saya merasa diri saya selalu kurang dalam segala hal				
12	Saya senang memberikan kritikan kepada orang lain				
13	Saya takut untuk mengkritik secara langsung				
14	Saya sering membandingkan diri saya dengan orang lain				
15	Saya takut untuk bertindak sendiri				
16	Saya tidak yakin dengan kelebihan yang saya miliki				
17	Saya mampu mengatasi permasalahan saya sendiri				
18	Saya mampu bertindak mandiri				
19	Saya merasa selalu diterima di lingkungan manapun				
20	Saya lebih memilih untuk memendam				

	perasaan sendiri daripada harus menceritakan kepada orang lain				
21	Saya berani menegur seseorang jika berbuat salah				
22	Saya menilai diri saya dengan baik				
23	Saya melakukan segala hal dengan sendiri				
24	Saya tidak yakin dengan setiap tindakan yang saya ambil				



B DATA PENELITIAN

B-1. DATA INTENSITAS PENGGUNAAN MEDIA SOSIAL

Inisial	ITEM VARIABEL Y																								YTOTAL
	Y1	Y2	Y3	Y4	Y5	Y6	Y7	Y8	Y9	Y10	Y11	Y12	Y13	Y14	Y15	Y16	Y17	Y18	Y19	Y20	Y21	Y22	Y23	Y24	
Is	4	3	3	2	3	3	1	2	4	3	3	2	3	2	3	3	3	2	2	2	3	3	2	2	64
Pm	4	4	4	3	3	4	2	2	4	4	3	3	3	1	3	4	4	3	1	1	3	4	3	2	72
S	3	3	3	3	2	2	2	2	3	3	3	2	3	3	2	3	3	2	2	2	2	3	3	3	62
Wks	4	3	3	3	3	3	3	2	4	3	3	3	2	3	4	2	3	3	3	1	3	3	3	3	70
M	3	2	3	2	3	3	3	2	3	4	3	2	3	2	3	4	4	2	2	1	3	3	3	3	66
N	3	3	4	3	2	3	2	2	3	3	2	3	3	3	4	4	4	2	2	2	2	3	2	3	67
E	4	3	3	3	3	3	3	2	3	3	3	2	3	2	3	3	3	3	3	3	3	2	3	3	69
Ey	3	2	3	1	2	3	2	2	3	3	2	2	2	2	1	3	2	2	1	2	1	3	3	1	51
Mcl	4	4	4	2	2	3	1	2	3	4	4	2	3	2	3	4	4	2	1	1	4	3	4	4	70
A	3	3	3	2	2	3	3	2	3	3	3	2	3	2	3	3	3	3	2	2	3	3	3	2	64
Pky	4	1	4	3	1	3	1	2	4	1	4	1	1	1	4	4	4	1	4	1	1	4	1	1	56
Lzr	3	4	4	2	3	3	3	2	3	3	2	2	2	2	2	3	3	2	1	1	2	3	3	3	61
Ves	4	4	3	3	2	2	2	2	4	3	3	1	4	2	3	3	3	2	4	1	3	4	1	4	67
Lsm	3	3	4	2	3	3	2	2	3	3	4	2	3	3	3	2	3	2	2	1	3	3	3	3	65
D	3	3	3	3	3	3	3	3	3	3	3	3	3	3	3	3	3	3	3	3	3	2	3	3	71
Ms	4	3	3	3	3	3	2	2	4	3	3	3	3	2	2	3	3	3	3	2	2	4	3	3	69
Nf	4	3	4	2	3	4	3	2	4	4	3	2	2	3	2	2	3	2	1	3	3	2	4	4	68
A	3	2	2	2	2	3	1	2	3	2	2	2	2	1	3	1	1	2	2	2	3	3	1	3	50
Ndr	4	3	4	2	3	4	2	2	4	4	4	2	2	1	3	4	3	2	2	1	3	3	3	4	69
Rpr	4	1	3	2	1	3	2	2	3	3	2	2	3	2	3	1	1	1	1	2	3	4	1	4	54
Ah	4	3	3	4	1	3	2	1	4	4	3	2	3	2	3	4	4	1	3	1	3	4	3	4	69
Rsst	4	4	3	4	3	3	3	2	4	4	4	4	2	3	3	4	4	3	3	3	3	4	3	4	81
R	3	3	3	3	2	3	2	2	3	3	3	2	2	3	3	3	3	2	1	1	3	3	3	3	62
J	3	3	3	3	1	1	3	2	4	2	3	3	4	3	3	3	3	3	3	1	3	4	3	2	66
Cfm	4	3	4	3	2	3	2	2	3	3	4	2	3	3	2	3	4	2	1	1	3	3	3	4	67
O	3	2	3	1	2	3	2	2	4	3	1	2	3	2	3	1	1	1	1	2	3	3	3	2	55
Af	4	4	4	2	4	3	2	1	4	3	3	3	2	2	3	3	4	2	3	2	3	3	3	4	71
Np	3	3	3	2	2	3	2	2	4	3	3	3	2	2	3	3	3	2	2	3	3	3	3	4	66
Nl	3	3	3	2	1	3	2	1	3	3	2	2	2	2	3	3	4	2	1	1	2	4	3	4	59
Ss	3	1	4	2	1	3	1	1	3	3	2	2	2	2	3	1	1	1	2	2	4	4	2	3	53
Op	3	3	4	3	3	4	2	1	3	3	3	1	2	1	4	4	4	1	1	2	3	3	3	4	65
P	4	2	4	1	1	3	2	2	4	4	1	2	4	2	4	1	1	1	2	2	4	4	1	3	59
Ni	3	3	4	3	4	4	3	2	4	4	4	2	4	2	3	4	4	2	3	2	4	4	3	3	78
Ri	4	4	4	4	4	4	3	3	4	4	4	3	4	3	4	4	4	4	4	3	4	4	3	4	90
Gv	3	1	4	2	1	3	2	1	4	4	1	2	4	1	4	1	1	1	1	3	4	4	2	4	58
Qkl	4	4	4	4	4	4	3	2	4	4	4	3	4	3	4	4	4	3	4	2	4	4	3	3	86
Y	4	4	4	4	4	4	3	3	4	4	4	3	4	3	4	4	4	4	4	3	4	4	3	4	90
lp	4	4	4	4	4	4	3	3	4	4	4	3	4	3	4	4	4	4	4	3	4	4	3	4	90
Jl	3	1	3	1	2	3	1	2	4	4	1	2	3	1	4	1	1	1	1	3	4	3	1	3	53
Cp	3	4	4	3	3	3	3	3	3	4	3	3	4	3	4	4	3	3	3	3	4	4	3	3	80
Hm	3	3	3	3	4	3	3	4	4	4	4	3	3	3	4	4	3	3	3	3	4	4	3	3	81
Fm	4	3	4	3	3	3	3	3	4	3	4	3	4	3	4	4	4	3	3	3	4	4	3	3	82
B	4	3	3	3	3	3	2	3	4	3	3	3	4	3	4	3	3	3	3	4	4	4	3	4	79
Os	3	2	3	3	2	4	3	3	3	3	3	3	3	3	3	3	2	3	3	3	3	3	3	3	70
Dn	3	3	4	4	3	3	3	3	4	3	4	3	4	4	4	4	4	4	3	3	4	4	3	4	85
ld	4	4	3	3	3	3	3	3	4	3	2	3	4	3	4	3	3	3	3	3	4	4	3	4	79
Ar	3	3	4	2	3	3	3	2	4	4	4	3	4	3	4	4	4	3	4	3	4	4	3	4	82
E	3	3	4	3	4	4	2	3	4	4	3	2	4	3	4	4	4	2	4	3	4	4	3	1	79
Am	4	3	3	3	2	4	2	3	4	4	3	3	4	2	4	3	3	3	3	3	4	4	3	4	78
Mp	4	4	4	4	3	3	3	3	4	4	4	3	4	2	4	4	4	2	3	2	4	4	3	4	83

B-2. DATA KEPERCAYAAN DIRI

Inisial	ITEM VARIABEL X																								XTOTAL
	X1	X2	X3	X4	X5	X6	X7	X8	X9	X10	X11	X12	X13	X14	X15	X16	X17	X18	X19	X20	X21	X22	X23	X24	
Is	3	2	2	3	3	2	2	3	2	3	2	3	3	2	2	3	2	3	2	2	3	2	2	3	59
Pm	3	3	3	2	4	2	1	4	3	2	3	3	3	2	3	2	3	3	3	2	3	1	3	2	63
S	3	2	2	3	3	2	2	3	3	3	2	2	2	2	3	2	3	3	2	2	2	2	2	3	58
Wks	3	3	4	3	3	3	2	3	4	2	2	3	3	2	3	3	3	3	2	3	3	3	2	3	68
M	3	2	3	3	4	2	2	3	3	3	3	3	3	1	3	3	2	4	3	2	3	3	3	3	67
N	3	3	3	3	3	2	1	2	3	2	2	2	2	3	2	2	3	3	2	3	3	2	3	2	59
E	3	2	3	2	3	2	2	2	3	2	2	3	3	3	2	2	3	2	2	3	2	2	4	2	59
Ey	4	4	3	4	4	4	1	4	3	4	3	4	2	4	3	3	2	3	4	1	4	3	2	4	77
Mcl	3	3	3	3	2	2	2	2	2	3	2	3	2	2	2	2	2	3	3	2	3	3	3	2	60
A	2	3	2	3	3	2	2	2	3	3	2	3	2	2	2	2	3	3	3	2	2	3	3	2	59
Pky	4	4	4	4	1	2	1	4	3	2	2	3	2	2	2	2	3	3	3	1	4	4	4	2	66
Lzr	2	2	3	3	3	3	2	2	1	3	2	2	2	2	2	2	2	2	3	3	2	1	1	1	51
Ves	3	4	4	4	4	2	4	4	2	4	4	2	4	4	4	4	3	4	4	3	4	4	2	3	84
Lsm	3	3	3	2	2	2	2	3	3	2	2	2	3	2	2	3	3	3	3	2	3	2	2	2	59
D	3	3	3	3	3	3	3	3	3	2	3	3	3	2	3	3	3	3	3	2	3	3	2	3	68
Ms	2	2	2	2	2	2	2	3	3	2	2	2	2	2	2	2	2	2	2	3	3	2	2	2	52
Nf	3	3	3	3	3	2	4	3	3	2	3	3	4	4	2	2	4	3	2	2	4	3	4	2	71
A	4	4	3	4	3	4	2	4	3	3	3	2	2	3	3	3	2	4	2	2	2	3	2	3	70
Ndr	3	4	3	3	4	2	4	4	3	3	3	3	4	4	4	4	4	3	2	4	4	4	4	4	84
Rpr	4	4	3	4	3	4	2	4	3	4	4	2	2	3	3	4	3	3	3	3	3	3	3	3	77
Ah	4	3	4	4	4	3	2	4	3	4	4	3	3	4	4	4	4	4	2	3	4	3	3	3	83
Rsst	3	3	3	3	3	1	2	3	1	3	3	4	3	3	3	3	3	2	3	3	4	3	2	3	67
R	3	3	3	3	3	2	2	3	3	3	2	2	2	2	3	3	3	4	3	2	3	3	3	3	66
J	3	3	2	3	2	2	1	3	1	2	2	3	2	2	3	2	3	3	2	2	3	3	3	2	57
Cfm	3	3	3	3	4	2	2	3	3	3	4	3	3	2	3	3	3	3	4	3	3	3	2	3	71
O	4	4	3	4	4	4	3	4	2	3	4	3	2	2	3	3	3	3	3	2	3	3	2	3	74
Af	3	4	3	3	3	2	2	3	3	3	3	3	3	3	3	3	3	3	3	2	3	3	2	3	69
Np	3	4	3	3	4	3	3	2	3	3	4	2	2	3	3	4	3	3	3	2	3	4	3	3	73
Nl	3	3	3	3	3	2	2	3	3	3	2	3	2	2	3	3	4	4	2	2	2	2	3	3	65
Ss	4	4	2	4	4	4	1	4	2	3	3	2	2	1	3	3	2	4	3	3	2	3	3	3	69
Op	3	2	3	3	3	2	2	2	3	3	3	2	2	2	3	3	3	3	2	2	3	3	3	2	62
P	4	2	3	4	4	4	1	4	2	4	3	3	1	1	3	3	2	4	1	2	2	4	2	3	66
Ni	1	2	3	2	4	2	1	2	2	2	4	3	1	1	2	1	3	3	2	2	2	2	3	1	51
Ri	1	1	2	1	1	2	1	1	2	2	1	2	1	1	1	1	2	2	4	1	2	2	3	1	38
Gv	4	4	2	4	4	4	1	4	2	4	3	2	1	1	3	4	2	4	3	2	2	3	3	3	69
Qkl	2	2	2	3	3	2	1	1	2	3	3	2	1	1	2	3	2	2	1	1	2	2	2	1	46
Y	1	2	2	2	1	2	1	1	2	2	2	2	1	1	2	2	2	2	1	1	2	2	3	1	40
Ip	2	2	2	2	2	2	1	2	2	2	1	2	1	1	2	2	2	2	1	2	2	3	1	43	
Jl	4	4	2	4	4	4	2	4	2	3	3	2	2	1	3	4	2	3	2	2	2	4	2	4	69
Cp	2	1	2	2	2	1	1	2	2	2	1	2	1	2	2	2	2	2	2	2	2	2	2	1	42
Hm	2	1	2	2	2	2	2	2	2	2	2	2	2	1	2	2	2	2	2	2	2	2	2	1	45
Fm	2	2	2	3	3	2	2	2	2	2	2	2	1	2	2	3	2	2	2	2	2	2	2	1	49
B	3	3	2	2	2	2	1	3	2	3	2	2	2	1	2	2	2	3	3	2	2	2	2	3	53
Os	2	2	2	3	3	3	2	2	2	2	2	2	2	2	3	2	2	2	3	2	2	2	2	2	53
Dn	1	2	2	2	2	2	2	2	2	2	2	2	1	1	2	2	2	2	2	2	2	3	2	1	45
Id	2	2	2	2	2	3	1	3	2	2	3	2	1	2	3	2	2	3	2	1	2	2	2	2	50
Ar	2	2	2	1	1	2	1	1	2	2	1	2	1	1	2	3	2	2	1	1	3	2	2	1	40
E	2	1	2	3	3	1	1	2	1	3	3	2	1	1	2	3	2	2	2	1	2	2	2	1	45
Am	3	2	2	2	2	2	2	3	1	2	2	3	3	1	2	2	2	3	2	1	3	2	3	2	52
Mp	3	2	3	2	2	2	2	3	2	2	2	2	3	1	2	2	2	2	2	2	3	2	2	1	51

C UJI VALIDITAS DAN RELIABILITAS

C-1. UJI VALIDITAS DAN RELIABILITAS INTENSITAS PENGGUNAAN MEDIA SOSIAL

C-1.1. UJI VALIDITAS DAN RELIABILITAS PUTARAN 1 SKALA INTENSITAS PENGGUNAAN MEDIA SOSIAL

Item-Total Statistics

	Scale Mean if Item Deleted	Scale Variance if Item Deleted	Corrected Item-Total Correlation	Cronbach's Alpha if Item Deleted
Y1	66.12	112.149	.301	.912
Y2	66.68	102.957	.658	.906
Y3	66.14	111.633	.322	.912
Y4	66.94	102.792	.709	.905
Y5	67.06	101.568	.686	.905
Y6	66.46	111.192	.332	.912
Y7	67.30	106.622	.605	.907
Y8	67.44	107.231	.582	.908
Y9	66.00	111.102	.415	.911
Y10	66.28	109.104	.443	.910
Y11	66.62	102.934	.648	.906
Y12	67.20	107.102	.611	.907
Y13	66.56	105.558	.540	.908
Y14	67.30	106.051	.568	.908
Y15	66.28	109.920	.405	.911
Y16	66.56	100.619	.669	.905
Y17	66.54	102.131	.599	.907
Y18	67.30	101.316	.754	.903
Y19	67.14	102.368	.610	.907
Y20	67.52	107.806	.382	.912
Y21	66.36	107.990	.473	.910
Y22	66.12	110.883	.361	.911
Y23	66.98	106.306	.567	.908
Y24	66.36	111.051	.232	.914


Case Processing Summary

		N	%
Cases	Valid	50	100.0
	Excluded ^a	0	.0
	Total	50	100.0

a. Listwise deletion based on all variables in the procedure.

Reliability Statistics

Cronbach's Alpha	N of Items
.912	24



**C-1.2. UJI VALIDITAS DAN RELIABILITAS PUTARAN 2 SKALA INTENSITAS
PENGUNAAN MEDIA SOSIAL**

Item-Total Statistics

	Scale Mean if Item Deleted	Scale Variance if Item Deleted	Corrected Item- Total Correlation	Cronbach's Alpha if Item Deleted
Y1	62.86	107.796	.286	.915
Y2	63.42	98.779	.649	.908
Y3	62.88	107.128	.322	.914
Y4	63.68	98.467	.709	.907
Y5	63.80	97.102	.696	.907
Y6	63.20	106.735	.329	.914
Y7	64.04	102.243	.604	.910
Y8	64.18	102.600	.599	.910
Y9	62.74	106.604	.415	.913
Y10	63.02	104.918	.423	.913
Y11	63.36	98.521	.653	.908
Y12	63.94	102.751	.606	.910
Y13	63.30	101.194	.539	.911
Y14	64.04	101.672	.568	.910
Y15	63.02	105.408	.408	.913
Y16	63.30	96.092	.682	.908
Y17	63.28	97.675	.607	.910
Y18	64.04	96.978	.757	.906
Y19	63.88	97.700	.629	.909
Y20	64.26	103.502	.375	.915
Y21	63.10	103.765	.459	.912
Y22	62.86	106.409	.360	.914
Y23	63.72	101.961	.564	.910


Case Processing Summary

		N	%
Cases	Valid	50	100.0
	Excluded ^a	0	.0
	Total	50	100.0

a. Listwise deletion based on all variables in the procedure.

Reliability Statistics

Cronbach's Alpha	N of Items
.914	23



C-2. UJI VALIDITAS DAN RELIABILITAS SKALA KEPERCAYAAN DIRI
C-2.1. UJI VALIDITAS DAN RELIABILITAS PUTARAN 1 SKALA
KEPERCAYAAN DIRI

Item-Total Statistics

	Scale Mean if Item Deleted	Scale Variance if Item Deleted	Corrected Item- Total Correlation	Cronbach's Alpha if Item Deleted
X1	57.48	130.010	.760	.933
X2	57.58	128.044	.791	.933
X3	57.64	135.664	.648	.935
X4	57.42	131.351	.733	.934
X5	57.40	130.735	.668	.935
X6	57.88	136.965	.407	.939
X7	58.46	135.560	.504	.937
X8	57.48	128.908	.753	.933
X9	57.90	138.051	.431	.938
X10	57.62	135.465	.603	.936
X11	57.74	132.115	.663	.935
X12	57.80	139.673	.407	.938
X13	58.16	132.953	.591	.936
X14	58.28	130.859	.638	.935
X15	57.72	133.593	.778	.934
X16	57.64	133.256	.655	.935
X17	57.70	136.704	.565	.936
X18	57.40	133.102	.723	.934
X19	57.82	137.661	.411	.938
X20	58.26	138.564	.429	.938
X21	57.60	135.429	.582	.936
X22	57.68	133.487	.660	.935
X23	57.76	142.186	.183	.941
X24	58.02	127.408	.833	.932


Case Processing Summary

		N	%
Cases	Valid	50	100.0
	Excluded ^a	0	.0
	Total	50	100.0

a. Listwise deletion based on all variables in the procedure.

Reliability Statistics

Cronbach's Alpha	N of Items
.938	24



C-2.2. UJI VALIDITAS DAN RELIABILITAS PUTARAN 2 SKALA KEPERCAYAAN DIRI

Item-Total Statistics

	Scale Mean if Item Deleted	Scale Variance if Item Deleted	Corrected Item-Total Correlation	Cronbach's Alpha if Item Deleted
X1	54.96	126.774	.760	.936
X2	55.06	124.915	.788	.936
X3	55.12	132.434	.644	.938
X4	54.90	127.969	.742	.937
X5	54.88	127.332	.676	.938
X6	55.36	133.419	.420	.941
X7	55.94	132.262	.504	.940
X8	54.96	125.590	.758	.936
X9	55.38	134.934	.418	.941
X10	55.10	131.969	.616	.938
X11	55.22	128.747	.670	.938
X12	55.28	136.451	.399	.941
X13	55.64	129.786	.586	.939
X14	55.76	127.737	.633	.938
X15	55.20	130.204	.787	.936
X16	55.12	129.781	.667	.938
X17	55.18	133.742	.541	.939
X18	54.88	129.985	.713	.937
X19	55.30	134.296	.414	.941
X20	55.74	135.094	.438	.941
X21	55.08	132.279	.573	.939
X22	55.16	130.341	.653	.938
X24	55.50	124.092	.840	.935


Case Processing Summary

		N	%
Cases	Valid	50	100.0
	Excluded ^a	0	.0
	Total	50	100.0

a. Listwise deletion based on all variables in the procedure.

Reliability Statistics

Cronbach's Alpha	N of Items
.941	23



D UJI ASUMSI

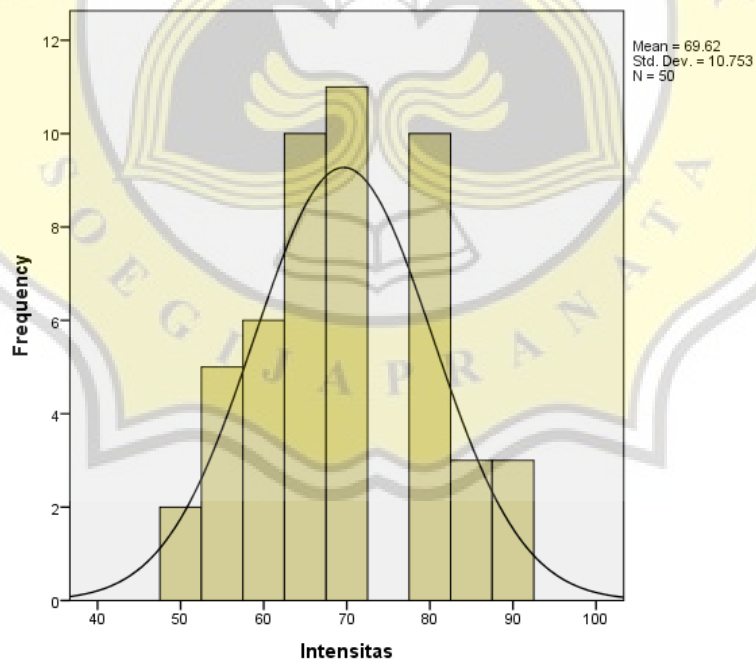
D-1.A. UJI NORMALITAS SKALA INTENSITAS PENGGUNAAN MEDIA SOSIAL

One-Sample Kolmogorov-Smirnov Test

		YTOTAL
N		50
Normal Parameters ^{a,b}	Mean	69.62
	Std. Deviation	10.753
	Absolute	.109
Most Extreme Differences	Positive	.109
	Negative	-.102
Kolmogorov-Smirnov Z		.770
Asymp. Sig. (2-tailed)		.593

a. Test distribution is Normal.

b. Calculated from data.



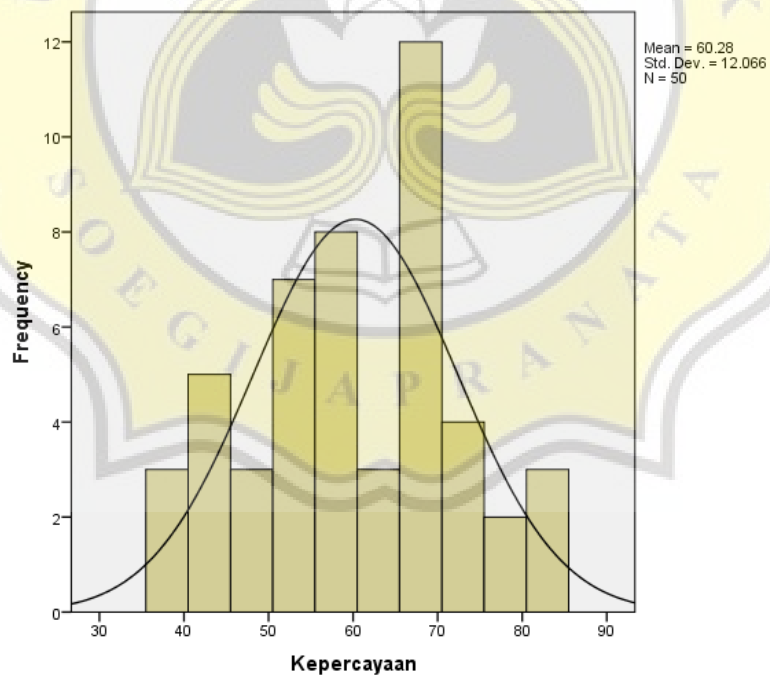
D-1.B. UJI NORMALITAS SKALA KEPERCAYAAN DIRI

One-Sample Kolmogorov-Smirnov Test

		XTOTAL
N		50
Normal Parameters ^{a,b}	Mean	60.28
	Std. Deviation	12.066
	Absolute	.102
Most Extreme Differences	Positive	.087
	Negative	-.102
Kolmogorov-Smirnov Z		.723
Asymp. Sig. (2-tailed)		.672

a. Test distribution is Normal.

b. Calculated from data.



D-2 UJI LINEARITAS

ANOVA Table

			Sum of Squares	df	Mean Square	F	Sig.
(Combined)			4894.563	28	174.806	4.760	.000
YTOTAL * XTOTAL	Between Groups	Linearity	2939.898	1	2939.898	80.053	.000
		Deviation from Linearity	1954.665	27	72.395	1.971	.057
	Within Groups		771.217	21	36.725		
Total			5665.780	49			

E UJI HIPOTESIS

Correlations

		YTOTAL	XTOTAL
YTOTAL	Pearson Correlation	1	-.720**
	Sig. (1-tailed)		.000
	N	50	50
XTOTAL	Pearson Correlation	-.720**	1
	Sig. (1-tailed)	.000	
	N	50	50

** . Correlation is significant at the 0.01 level (1-tailed).

F. SUMBANGAN EFEKTIF

Measures of Association

	R	R Squared	Eta	Eta Squared
YTOTAL * XTOTAL	-.720	.519	.929	.864

G. KATEGORISASI


Intensitas

	Frequency	Percent	Valid Percent	Cumulative Percent
Valid Rendah	8	16.0	16.0	16.0
Valid Sedang	31	62.0	62.0	78.0
Valid Tinggi	11	22.0	22.0	100.0
Total	50	100.0	100.0	

Kepercayaan

	Frequency	Percent	Valid Percent	Cumulative Percent
Valid Rendah	9	18.0	18.0	18.0
Valid Sedang	34	68.0	68.0	86.0
Valid Tinggi	7	14.0	14.0	100.0
Total	50	100.0	100.0	

H. SURAT IZIN PENELITIAN

FAKULTAS PSIKOLOGI <small>Jl. Pawiyatan Luhur IV/1 Bendaan Dower Semarang 50234 Telp. (024) 8441335, 8503003 (pusinggi) Fax. (024) 8413429 - 8445285 e-mail: unika@unika.ac.id http://www.unika.ac.id</small>	 Unika SOEGIJAPRANATA
---	--

SURAT KETERANGAN PENELITIAN
 Nomor : 0711/B.7.3/I-P/VIII/2021



Dengan ini menerangkan bahwa mahasiswa berikut :

N a m a	: Dian Ratri Pramesti
N I M	: 17.E1.0237
Tempat/Tanggal Lahir	: Semarang, 5 Agustus 1998
Alamat	: Jl. Singa Raya No. 24, Pedurungan Semarang
Pekerjaan	: mahasiswa aktif Fakultas Psikologi Program Studi Sarjana Psikologi

Sedang melakukan proses pengambilan data penelitian Skripsi dengan judul **"Hubungan Antara Kepercayaan Diri Dengan Intensitas Penggunaan Media Sosial Pada Mahasiswa Universitas Katolik Soegijapranata"**, dibawah bimbingan Dosen pembimbing **Dr. M. Suharsono, Msi**.
 Proses pengambilan data berlangsung pada 19 - 25 Agustus 2021, di Universitas Katolik Soegijapranata

Demikian Surat Keterangan ini diterbitkan untuk dapat dipergunakan sebagaimana mestinya.

Semarang, 19 Agustus 2021
 Ka. Progd. Sarjana Psikologi,



Dr. Suparmi, M. Psi
NPP:058.1.1992.105

Doc. By D/srkepenel

I. SURAT BUKTI PENELITIAN

FAKULTAS PSIKOLOGI <small>Jl. Pawiyatan Labor W/1 Bendaan Duwur Semarang 50234 Telp. (024) 8441555, 8509003 (hunting) Fax. (024) 8415429 - 8445265 e-mail: unika@unika.ac.id http://www.unika.ac.id</small>	 Unika SOEGIJAPRANATA
<u>SURAT KETERANGAN</u> Nomor : 0728/B.7.6/FP/VIII/2021	
Yang bertanda tangan di bawah ini, Ketua Program Studi Sarjana Psikologi Universitas Katolik Soegijapranata Semarang menerangkan bahwa mahasiswa yang tersebut dibawah ini :	
Nama	: Dian Ratri Pramesti
N I M	: 17.E1.0237
Tempat/Tanggal Lahir	: Semarang, 5 Agustus 1998
Alamat	: Jl. Singa Raya No. 24, Pedurungan, Semarang
Telah benar-benar melakukan penelitian dengan judul :	
" Hubungan Antara Kepercayaan Diri dengan Intensitas Penggunaan Media Sosial Pada Mahasiswa Universitas Katolik Soegijapranata "	
Responden	: Mahasiswa Unika Soegijapranata
Jumlah responden	: 50 orang
Waktu pengambilan data	: 19-25 Agustus 2021
Lokasi pengambilan data	: Google Formulir sebagai media pengisian skala
Pengambilan data atas sepengetahuan dan dibawah bimbingan Dosen Pembimbing Dr. M. Suharsono, Msi.	
Demikian Surat Keterangan ini diterbitkan, untuk dapat dipergunakan sebagaimana mestinya.	
Semarang, 26 Agustus 2021 Ka. Progd. Sarjana Psikologi,	
 Dr. Suparmi, M.Si. NPP:0661.1992.105	
<small>Doc. by arbutkipenel</small>	

J. BUKTI SEBARAN PENELITIAN

Section 1 of 3

Kuesioner Penelitian

Hallo, perkenalkan saya Dian Ratri, mahasiswi Fakultas Psikologi Unika Soegijapranata angkatan 2017. Saat ini saya sedang melakukan penelitian untuk memenuhi tugas akhir saya. Saya mengharapkan kesediaan teman-teman mahasiswa aktif Unika Soegijapranata angkatan 2017-2020 untuk mengisi kuesioner dibawah ini.

Petunjuk Pengisian
Isilah kuesioner dibawah ini dengan memilih salah satu alternatif jawaban yang telah disediakan sesuai dengan keadaan teman-teman.

Keterangan
SS : Sangat Setuju
S : Setuju
TS : Tidak Setuju
STS: Sangat Tidak Setuju

Terima kasih atas bantuannya

Nama (inisial) *
IS

Fakultas *
Teknik

Angkatan *
2017

Menggunakan media sosial *
 Ya
 Tidak

Nama (Inisial) *
pm

Fakultas *
ILKOMP

Angkatan *
2020

Menggunakan media sosial *

Ya
 Tidak


Nama (inisial) *
S

Fakultas *
ekonomi dan bisnis

Angkatan *
2017

Menggunakan media sosial *

Ya
 Tidak



Nama (inisial) *

WKS

Fakultas *

FEB

Angkatan *

17

Menggunakan media sosial *

Ya

Tidak

Nama (inisial) *

M

Fakultas *

Psikologi

Angkatan *

2017

Menggunakan media sosial *

Ya

Media sosial memberikan inspirasi terhadap penampilan saya sehari-hari *

- SS
 S
 TS
 STS

Saya mampu menghabiskan waktu 5 jam sehari untuk mengakses media sosial *

- SS
 S
 TS
 STS

Saya kurang tertarik mengakses media sosial *

- SS
 S
 TS
 STS

Saya selalu mengikuti perkembangan yang ada melalui media sosial *

- SS
 S
 TS
 STS

Saya bisa mengakses media sosial lebih dari 10 kali dalam sehari *

- SS
 S
 TS
 STS

Saya tidak aktif dalam menggunakan media sosial *

- SS
 S
 TS
 STS

Nama (inisial) *

EY

Fakultas *

Psikologi

Angkatan *

2020/2021

Menggunakan media sosial *

- Ya
 Tidak

K. SCAN ANTI PLAGIASI




7.15%
PLAGIARISM APPROXIMATELY
0.3% IN QUOTES

Report #13680617

BAB 1 PENDAHULUAN Latar Belakang Perkembangan teknologi semakin pesat, terutama dalam bidang teknologi informasi yang berbasis internet. Hal ini seiring ditemukannya perangkat media yang berbasis internet, sehingga berbagai informasi menjadi suatu hal yang mudah untuk ditemukan. Komunikasi yang awalnya hanya sebatas interaksi personal, sekarang berkembang secara online berbasis internet. Komunikasi berbasis internet yang sekarang ini banyak digunakan adalah media sosial. Di Indonesia sendiri penggunaan media sosial telah menjadi tren atau gaya hidup baru dikalangan masyarakat (Aprinta, 2017). Destiana, Salman, dan Rahim (2013) mengatakan bahwa kehadiran media sosial telah membawa perubahan pada masyarakat secara online. Keterlibatan masyarakat saat ini bukan hanya terjadi di dunia nyata melainkan juga dunia maya (Ali & Samsudin dalam Destiana, Salman, & Rahim, 2013). Penggunaan media sosial ini didasarkan oleh keinginan untuk memenuhi kepuasan atau kebutuhan dari si pengguna (Aziz, 2020). Media

REPORT	CHECKED	AUTHOR
#1368061721	SEP 2021, 1:46 PM	ANDRE KURNIAWAN

PAGE
1 OF 41