

LAMPIRAN



A SKALA PENELITIAN

A-1. SKALA KECURANGAN AKADEMIK

A-2. SKALA FEAR OF FAILURE



A-1 SKALA KECURANGAN AKADEMIK

SKALA PENELITIAN SKRIPSI

Saya Raras Shinta Putri (17.E1.0070) adalah mahasiswa Fakultas Psikologi Universitas Katolik Soegijapranata Semarang sedang melakukan penelitian skripsi sebagai salah satu syarat untuk mendapat gelar Sarjana Psikologi. Maka dari itu, saya berharap teman-teman dapat berpartisipasi dalam penelitian yang saya lakukan dengan mengisi setiap pernyataan pada skala penelitian ini sesuai dengan pengalaman dan perasaan yang dialami.

Semua jawaban yang diisi tidak ada yang salah dan identitas diri akan dijaga kerahasiaannya. Maka, saya harap teman-teman dapat mengisi skala ini dengan tidak terpaksa dan diisi dengan sejujur-jujurnya. Atas bantuan dan kerjasamanya, saya ucapkan terima kasih.

Peneliti,
Raras Shinta Putri

Setelah memperoleh penjelasan di atas dan dengan kesadaran sepenuhnya, apakah Anda bersedia untuk ikut serta secara sukarela dalam penelitian ini?

- Ya
- Tidak

PETUNJUK Pengerjaan

1. Bacalah petunjuk pengerjaan sebelum pengisian
2. Isi identitas diri Anda terlebih dahulu :
 - Angkatan
 - Fakultas
3. Pilih jawaban pada salah satu jawaban Sangat Tidak Sesuai (STS), Tidak Sesuai (TS), Sesuai (S), Sangat Sesuai (SS)
4. Skala penelitian ini terdiri dari 24 butir pernyataan pada Skala I dan 20 butir pernyataan pada Skala II
5. Semua jawaban benar, tidak ada jawaban salah, dan dimohon untuk mengisi jawaban dengan jujur

SKALA I

No.	Pernyataan	STS	TS	S	SS
1.	Saya mencari bocoran soal ujian sebagai salah satu persiapan ujian				
2.	Saya memakai sumber <i>online</i> dalam mencari tugas kuliah tanpa mencantumkan sumber				
3.	Saya memberi tahu teman yang meminta jawaban ketika ujian				
4.	Saya berpura-pura salah mengetahui jadwal pengumpulan tugas dengan harapan dosen menerima tugas tanpa penalti				
5.	Saya mengutamakan aktivitas lain daripada mengerjakan tugas kelompok				
6.	Saya menyontek jawaban teman saat pelaksanaan ujian melalui aplikasi <i>chat</i>				
7.	Saya menyalin persis kalimat dari buku dan menyatakan bahwa itu hasil saya sendiri				
8.	Saya bertukar informasi menggunakan <i>group chat</i> sebagai cara meningkatkan nilai				
9.	Saya berpura-pura sakit dan meminta ujian susulan kepada dosen karena belum siap menghadapi ujian				
10.	Saya mendapatkan kunci jawaban dari ujian yang akan dilaksanakan				
11.	Saat memakai ide teman dalam menyelesaikan tugas tanpa sepengetahuannya				
12.	Saya menyuruh orang lain untuk menggantikan mengerjakan ujian				
13.	Saya mengatakan hal yang tidak jujur mengenai keterlambatan pengumpulan tugas				
14.	Saya meminta teman lain untuk mengerjakan tugas kelompok karena tugas terlihat sulit				
15.	Saya berbohong kepada teman tentang jadwal pengumpulan tugas				

A-2 SKALA FEAR OF FAILURE

SKALA II

No.	Pernyataan	STS	TS	S	SS
1.	Saya takut dapat hinaan dari teman karena nilai saya jelek				
2.	Saya tetap semangat walaupun saya gagal dalam akademik				
3.	Saya merasa malu jika gagal dalam ujian				
4.	Saya percaya diri menghadapi ujian dengan kemampuan sendiri				
5.	Saya khawatir tentang masa depan saya yang tidak pasti				
6.	Kegagalan saat ini dapat membuat masa depan yang saya rencanakan berubah				
7.	Saya takut teman-teman memandang buruk terhadap saya, sehingga saya melakukan berbagai cara untuk menghindari hal itu				
8.	Saya telah merencanakan kehidupan saya hingga lima tahun kedepan				
9.	Saya merasa kurang pintar dibandingkan teman-teman saya				
10.	Saya tahu harus bertindak apa untuk mencapai cita-cita saya				
11.	Saya merasa tidak mampu untuk melampaui ujian pada setiap mata kuliah				
12.	Saya merasa percaya diri atas kemampuan saya				
13.	Saya takut dianggap bodoh oleh teman-teman saya karena saya gagal				
14.	Saya memiliki potensi yang cukup untuk mengerjakan tugas sendiri				
15.	Sulit bagi saya untuk serius dalam belajar				
16.	Saat mengerjakan tugas, saya akan memeriksa kembali apakah saya sudah mengerti atau tidak				

17.	Saya takut orang tua saya marah ketika mengetahui IPK saya turun				
18.	Kegagalan tidak menurunkan semangat saya untuk membahagiakan orangtua				
19.	Saya takut dikritik orang terdekat karena mendapatkan nilai yang rendah				
20.	Kehadiran keluarga akan menaikkan kembali kepercayaan diri saya saat gagal dalam ujian				



B DATA TRY OUT**B-1. DATA *TRY OUT* SKALA KECURANGAN AKADEMIK****B-2. DATA *TRY OUT* SKALA FoF**

B-1. DATA TRY OUT SKALA KECURANGAN AKADEMIK

	y1	y2	y3	y4	y5	y6	y7	y8	y9	y10	y11	y12	y13	y14	y15
1	2	2	3	1	1	2	2	3	1	1	1	1	1	1	1
2	3	2	2	1	1	3	2	3	1	2	1	1	1	2	1
3	1	2	2	1	2	2	2	3	1	1	1	1	1	3	1
4	2	3	3	2	3	4	2	2	2	2	2	2	3	2	2
5	2	2	2	2	2	2	2	4	1	1	1	1	1	1	1
6	3	2	3	2	2	4	2	4	1	2	1	1	2	2	2
7	3	3	3	1	2	2	1	2	1	1	1	1	1	1	1
8	3	2	3	1	2	2	2	3	1	1	1	1	1	1	1
9	3	3	3	2	2	3	3	3	2	2	2	2	2	2	2
10	2	2	3	1	1	3	1	4	1	1	2	1	1	1	1
11	1	3	3	1	1	1	1	4	1	1	1	1	1	1	1
12	3	2	2	2	2	2	3	3	2	2	2	2	2	2	1
13	1	3	4	1	1	3	2	3	1	1	1	1	1	1	1
14	1	2	1	1	1	1	1	1	1	1	1	1	1	1	1
15	4	3	3	1	2	3	2	4	1	1	1	1	1	1	1
16	2	2	2	1	1	2	1	3	1	1	1	1	1	1	1
17	3	4	3	1	1	3	2	3	1	1	1	1	1	1	1
18	4	2	3	3	2	4	2	4	2	4	1	1	1	1	1
19	1	2	3	1	1	3	2	4	1	2	1	1	1	1	2
20	1	2	2	1	1	2	2	1	1	1	1	1	1	1	1
21	1	1	2	1	1	1	1	2	1	1	1	1	1	1	1
22	1	3	3	2	2	3	1	3	1	1	2	1	1	1	1
23	1	4	3	1	2	3	2	3	1	1	2	1	1	1	1
24	2	2	2	1	1	1	1	1	1	1	1	1	1	1	1
25	1	4	3	1	2	3	2	3	1	1	2	1	1	1	1
26	3	2	2	2	2	2	3	3	2	2	2	2	2	2	1
27	3	2	2	2	2	2	3	3	2	2	2	2	2	2	1
28	2	2	2	1	1	2	1	3	1	1	1	1	1	1	1
29	1	4	3	1	2	3	2	3	1	1	2	1	1	1	1

30	1	4	2	2	2	3	2	3	1	1	2	2	2	3	2
31	2	3	3	3	1	2	1	3	1	2	1	1	3	1	1
32	2	3	1	2	2	2	1	2	1	1	2	1	1	1	1
33	1	1	1	2	2	1	2	1	1	1	1	1	2	1	1
34	3	3	4	1	1	4	2	2	1	2	2	1	1	1	1
35	4	2	4	4	3	4	3	4	3	3	4	4	4	4	3
36	1	2	2	1	1	1	1	1	1	1	1	1	1	1	1
37	3	3	2	4	3	4	3	4	3	3	3	4	4	3	2
38	2	2	3	1	2	3	1	3	1	2	2	1	1	1	1
39	2	2	3	3	2	3	2	3	2	2	2	2	3	2	2
40	3	3	3	1	1	1	1	3	1	1	1	1	1	1	1
41	2	1	2	2	1	2	1	3	1	2	1	1	1	1	1
42	2	2	3	2	2	2	2	3	2	2	1	1	2	2	2
43	2	2	2	2	2	2	2	2	2	2	2	2	2	2	2
44	4	3	3	1	1	3	2	2	1	1	2	1	2	1	1
45	1	2	2	2	2	3	3	3	2	2	3	2	2	2	2
46	1	1	1	1	1	1	1	1	1	1	1	1	1	1	1
47	1	2	3	1	2	3	3	3	1	1	2	1	2	2	1
48	2	2	3	2	2	3	2	3	2	1	2	1	2	2	1
49	2	2	3	2	1	3	1	3	1	2	2	2	2	2	1
50	3	2	4	1	2	3	2	2	2	2	1	1	1	1	2
51	2	1	3	2	2	2	2	3	2	3	2	2	2	2	2
52	2	2	2	2	2	2	3	3	1	2	2	1	2	2	1
53	2	2	2	1	1	1	1	2	1	1	2	1	1	1	1
54	1	1	4	1	1	1	1	1	1	1	1	1	1	1	1
55	1	1	2	2	2	2	1	2	1	1	1	1	3	1	1
56	1	1	4	1	1	3	1	4	1	1	1	1	1	1	1
57	2	2	4	2	1	3	2	3	1	1	1	1	2	1	1
58	3	2	3	2	2	3	2	3	1	2	2	2	2	3	2
59	2	2	3	2	1	3	1	3	1	2	2	2	2	2	1
60	3	2	3	1	1	2	1	3	1	1	2	2	1	1	2

61	1	3	3	2	2	2	1	3	1	2	2	2	2	2	2
62	2	2	2	2	2	2	2	2	2	2	2	2	2	2	2
63	2	3	2	2	2	2	1	2	2	2	2	1	1	1	1
64	2	3	3	2	3	3	2	3	2	2	2	2	2	2	2
65	2	2	3	2	3	2	2	3	2	1	1	2	2	1	2
66	2	2	3	1	2	2	2	3	1	1	1	1	1	1	1
67	2	3	4	1	1	3	2	4	1	2	2	1	1	1	1
68	4	2	2	2	2	3	1	4	1	2	1	1	1	1	1
69	2	1	2	1	3	2	1	2	1	3	1	1	1	1	1
70	1	1	1	1	1	1	1	3	1	1	1	1	1	1	1
71	1	1	3	2	2	2	1	2	1	1	1	1	1	1	1
72	3	2	3	1	2	3	2	3	1	2	2	1	1	1	1
73	1	2	3	1	1	1	1	3	1	1	1	1	1	1	1
74	1	1	3	1	1	3	1	3	1	1	1	1	1	1	1
75	2	2	3	2	2	2	2	3	2	2	2	2	2	2	2
76	1	3	3	2	2	2	1	3	1	2	2	2	2	2	2
77	1	2	3	1	2	1	1	2	1	1	3	1	3	1	2
78	2	3	3	1	1	3	1	4	1	2	3	1	2	1	1
79	2	1	1	1	1	1	1	2	1	1	1	1	1	1	1
80	1	2	1	1	1	2	1	2	1	1	1	2	1	2	1
81	2	3	2	2	2	2	1	2	2	2	2	1	1	1	1
82	2	1	3	1	1	2	1	4	1	2	1	1	1	1	1
83	1	3	2	1	1	3	1	2	1	1	1	1	1	1	1
84	2	2	2	2	3	2	1	3	1	1	3	1	2	3	1
85	2	1	3	1	2	1	1	4	1	2	1	2	2	1	2
86	1	2	2	1	2	4	1	4	1	1	1	2	2	2	1
87	1	2	3	2	2	2	2	3	2	2	2	2	2	2	2
88	4	3	2	1	1	1	3	2	2	2	2	2	2	3	2
89	2	2	2	2	2	2	1	2	1	1	2	2	2	2	2
90	2	2	3	1	1	2	1	3	1	1	1	1	1	1	1
91	2	2	3	1	1	3	1	3	1	1	2	1	2	1	1

92	3	2	2	2	3	2	1	3	1	1	2	1	1	2	1
93	1	1	3	1	2	2	1	3	1	1	1	1	1	1	1
94	2	2	3	2	2	2	2	4	2	2	2	2	2	2	2
95	2	1	2	2	2	1	1	2	1	2	1	1	1	1	1
96	2	1	3	1	2	1	1	2	1	1	2	1	1	3	1
97	1	2	3	1	2	3	2	3	1	1	2	2	1	1	1
98	1	1	1	1	1	1	1	1	1	1	1	1	1	1	1
99	1	2	1	1	2	1	2	1	1	1	2	1	1	2	1
100	2	2	3	2	2	2	2	2	2	2	2	2	2	2	2



B-2. DATA TRY OUT SKALA FEAR OF FAILURE

	x	x	x	x	x	x	x	x	x	x	x	x	x	x	x	x	x	x	x	
	1	2	3	4	5	6	7	8	9	0	1	2	3	4	5	6	7	8	9	0
1	4	3	4	2	2	3	2	1	4	1	3	2	2	2	2	4	2	4	3	
2	3	2	3	3	3	3	2	2	3	2	2	3	3	2	3	2	2	2	2	3
3	3	1	4	2	3	3	3	2	3	2	2	2	3	2	3	2	2	1	1	
4	4	3	4	3	4	2	3	2	4	3	4	3	4	2	3	3	4	2	4	2
5	1	2	3	2	1	3	2	1	2	2	1	2	2	1	2	2	2	1	2	2
6	1	2	1	2	1	4	1	2	2	1	1	1	1	3	2	2	1	1	1	1
7	1	1	1	2	3	3	2	2	3	1	2	1	2	2	3	2	1	1	1	1
8	1	1	1	1	1	4	1	2	2	1	1	1	1	1	1	1	1	1	1	2
9	2	2	2	2	3	3	2	2	3	2	2	2	2	3	2	3	2	2	2	2
10	3	1	4	2	4	2	4	3	3	3	2	2	4	2	2	4	2	4	2	
11	1	1	1	3	1	4	1	1	1	3	2	1	2	1	2	1	3	1	3	1
12	2	2	2	3	2	2	2	1	2	3	2	2	2	3	2	3	2	2	2	2
13	1	1	1	3	1	2	3	3	2	2	1	1	1	1	1	3	2	1	1	1
14	1	1	1	3	2	2	4	1	1	2	1	1	2	1	1	2	1	2	1	
15	3	3	3	2	2	3	2	3	2	3	2	2	2	3	2	4	2	3	1	
16	2	4	4	3	4	3	3	4	3	3	2	3	4	3	2	2	2	3	4	3
17	1	4	3	3	4	2	4	3	4	3	3	3	2	2	4	3	3	3	3	2
18	3	1	3	1	1	3	2	3	2	2	2	1	3	1	2	1	1	1	3	1
19	2	2	3	2	3	2	2	3	3	3	2	2	2	2	2	1	2	2	2	1
20	1	2	2	2	2	3	3	2	2	2	2	2	2	2	2	3	1	2	2	2

2	1	2	1	3	1	1	1	3	1	2	1	1	1	1	2	2	1	3	2	3	1
2	2	3	3	4	2	3	2	2	2	3	2	2	2	3	2	2	3	4	2	3	1
2	3	2	2	3	2	4	2	2	4	2	2	2	2	2	4	2	1	2	2	2	3
2	4	1	2	3	1	4	4	1	3	1	2	1	1	1	1	2	4	1	1	1	2
2	5	2	2	3	2	4	2	2	4	2	2	2	2	2	4	2	1	2	2	2	3
2	6	2	2	3	2	2	2	1	2	3	2	2	2	3	2	2	3	2	2	2	2
2	7	2	2	3	2	2	2	1	2	3	2	2	2	3	2	2	3	2	2	2	2
2	8	2	4	4	3	4	3	3	4	3	3	2	3	4	3	2	2	2	3	4	3
2	9	2	2	3	2	4	2	2	4	2	2	2	2	4	2	2	1	2	2	2	3
3	0	2	2	3	3	3	2	2	3	3	2	2	3	2	3	2	4	2	2	2	2
3	1	3	1	2	2	4	2	2	2	4	2	3	2	4	1	2	2	4	1	4	3
3	2	2	1	3	1	3	2	3	2	3	2	2	2	3	2	2	2	3	2	3	2
3	3	4	4	4	2	3	2	3	1	3	2	2	2	4	2	2	1	4	3	4	3
3	4	2	1	1	2	4	1	2	2	3	1	2	1	3	2	3	1	1	1	2	1
3	5	4	2	3	3	2	2	3	1	4	1	3	2	3	1	4	1	4	2	3	2
3	6	1	1	1	1	3	3	1	4	1	3	1	1	1	1	2	2	1	2	1	1
3	7	2	2	3	2	2	2	1	2	1	2	1	2	2	2	2	2	3	3	3	3
3	8	1	3	3	2	3	3	2	2	3	2	2	2	2	2	2	3	2	2	2	3
3	9	2	2	3	2	3	3	3	2	3	2	3	2	2	2	3	3	3	1	2	2

4	0	2	2	2	2	2	4	2	2	3	2	2	2	2	2	2	2	2	1	2		
4	1	2	3	3	2	4	2	2	3	2	3	2	2	2	2	2	2	3	3	2		
4	2	3	2	4	2	3	2	3	2	2	2	2	2	2	4	2	4	2	3	2		
4	3	3	1	3	2	3	2	2	2	3	2	2	2	2	3	2	3	2	3	1		
4	4	2	3	3	3	4	2	3	3	4	4	3	3	3	2	4	2	3	1	4	2	
4	5	2	2	3	2	2	3	2	2	3	2	2	2	2	3	2	3	2	2	2	2	
4	6	1	2	3	1	2	2	2	2	1	1	1	1	1	3	1	2	1	3	2	3	3
4	7	3	2	3	3	3	2	3	2	3	2	3	3	3	2	2	2	4	1	3	1	
4	8	3	2	4	2	3	1	2	1	2	1	1	1	1	3	1	2	2	3	1	3	1
4	9	1	2	3	3	4	2	2	1	3	1	3	3	1	2	3	2	4	2	1	2	2
5	0	3	3	4	2	4	2	3	2	2	2	2	2	2	3	2	1	2	1	3	3	2
5	1	3	2	4	2	4	2	2	2	2	2	2	2	2	2	2	2	4	2	3	3	1
5	2	3	2	3	3	3	3	2	3	3	2	2	2	2	2	2	2	2	2	3	3	2
5	3	1	2	2	2	2	3	2	2	2	2	2	2	2	2	1	2	2	2	2	2	2
5	4	4	1	4	1	4	4	1	1	1	1	1	1	1	1	1	1	4	1	1	1	1
5	5	1	2	3	1	3	3	2	3	4	3	3	3	3	2	3	3	2	1	3	3	1
5	6	3	3	4	2	3	3	3	3	4	3	3	3	2	3	2	3	2	3	2	3	2
5	7	3	3	3	2	4	2	3	2	4	2	2	2	2	2	2	3	1	3	3	2	2
5	8	4	3	4	2	4	1	4	1	2	1	3	2	4	1	3	2	4	3	3	3	2

7											2	3	3	2	2	2	2	2	3	2
8	2	3	4	3	4	2	4	3	4	3	2	3	3	2	3	1	4	3	4	3
7																				
9	1	2	3	2	4	2	3	3	4	3	2	3	3	2	3	1	4	3	4	3
8																				
0	1	1	3	1	1	2	2	2	1	2	1	1	1	1	2	1	4	1	4	1
8																				
1	1	2	1	2	4	2	1	2	1	2	4	2	1	4	3	2	3	2	2	3
8																				
2	1	2	4	2	4	1	2	2	3	1	2	2	1	2	3	2	4	1	3	2
8																				
3	3	1	2	2	3	4	2	4	3	3	2	3	3	2	3	2	4	2	3	2
8																				
4	2	2	3	2	3	2	3	2	4	3	2	2	3	2	3	2	4	2	4	1
8																				
5	2	3	3	3	3	3	2	2	3	2	2	2	2	2	2	2	3	2	3	2
8																				
6	4	1	4	1	1	1	2	2	2	2	3	2	3	2	2	1	3	2	3	1
8																				
7	1	2	2	2	3	3	2	2	2	2	2	2	2	2	3	3	1	2	2	2
8																				
8	4	3	4	3	4	1	4	3	4	3	4	3	4	2	4	3	4	2	4	2
8																				
9	2	2	2	2	3	2	3	2	2	2	2	1	2	2	3	2	2	2	2	1
9																				
0	1	3	3	2	3	3	2	2	1	2	2	3	2	2	1	1	1	2	3	1
9																				
1	3	2	3	2	3	3	3	2	3	2	2	3	3	2	2	2	2	2	3	2
9																				
2	2	2	3	2	2	2	2	2	3	2	2	2	2	2	2	2	2	2	2	3
9																				
3	2	1	2	1	3	3	2	2	2	2	2	2	2	1	2	2	3	2	3	2
9																				
4	2	3	3	3	4	2	3	2	2	2	2	2	2	2	2	2	3	1	2	3
9																				
5	1	2	2	2	3	3	3	2	2	2	2	2	2	2	2	2	2	1	2	1
9																				
6	1	1	1	2	1	4	1	1	1	2	1	1	1	2	3	4	1	1	1	2

9																				
7	1	1	1	1	4	3	1	3	2	1	1	1	1	1	1	1	1	1	1	
9																				
8	1	1	1	1	1	4	1	1	1	1	1	1	1	1	1	1	1	1	1	
9																				
9	3	1	4	2	4	1	1	2	3	2	2	2	4	1	4	2	4	2	4	4
1																				
0																				
0	3	2	3	2	3	2	3	2	2	2	2	2	2	2	2	3	3	2	3	1



C UJI VALIDITAS DAN RELIABILITAS

C-1. UJI VALIDITAS DAN RELIABILITAS KECURANGAN AKADEMIK

C-2. UJI VALIDITAS DAN RELIABILITAS FoF



C-1 UJI VALIDITAS DAN RELIABILITAS KECURANGAN AKADEMIK

Reliability

Scale: KECURANGAN AKADEMIK

Case Processing Summary

		N	%
Cases	Valid	99	99.0
	Excluded ^a	1	1.0
	Total	100	100.0

a. Listwise deletion based on all variables in the procedure.

Reliability Statistics

Cronbach's Alpha	N of Items
.868	15

Item-Total Statistics

	Scale Mean if Item Deleted	Scale Variance if Item Deleted	Corrected Item-Total Correlation	Cronbach's Alpha if Item Deleted
y1.1	24.49	33.253	.398	.867
y1.2	24.31	35.054	.257	.873
y1.3	23.87	34.891	.279	.872
y1.4	24.92	32.667	.652	.853
y1.5	24.76	34.002	.506	.860
y1.6	24.18	31.967	.544	.858
y1.7	24.85	33.130	.578	.856
y1.8	23.71	33.413	.402	.867
y1.9	25.17	33.858	.687	.855

y1.10	24.95	33.293	.598	.856
y1.11	24.86	33.245	.593	.856
y1.12	25.09	32.961	.690	.852
y1.13	24.93	32.413	.653	.852
y1.14	24.97	33.071	.579	.856
y1.15	25.16	34.341	.622	.857



C-2 UJI VALIDITAS DAN RELIABILITAS SKALA FEAR OF FAILURE

Putaran I

Reliability

Scale: FEAR OF FAILURE

Case Processing Summary

		N	%
Cases	Valid	100	100.0
	Excluded ^a	0	.0
	Total	100	100.0

a. Listwise deletion based on all variables in the procedure.

Reliability Statistics

Cronbach's Alpha	N of Items
.847	20

Item-Total Statistics

	Scale Mean if Item Deleted	Scale Variance if Item Deleted	Corrected Item-Total Correlation	Cronbach's Alpha if Item Deleted
x1	42.63	59.165	.426	.841
x2	42.75	58.937	.550	.835
x3	41.86	58.768	.482	.838
x4	42.74	59.952	.635	.834
x5	41.73	58.765	.465	.839
x6	42.28	70.810	-.366	.872
x7	42.53	58.797	.569	.834

x8	42.51	62.111	.282	.846
x9	42.19	57.570	.595	.832
x10	42.72	60.385	.540	.837
x11	42.69	59.085	.606	.833
x12	42.70	58.919	.709	.831
x13	42.41	56.911	.645	.830
x14	42.83	63.314	.309	.845
x15	42.35	60.674	.419	.841
x16	42.75	63.361	.277	.846
x17	42.02	59.818	.331	.847
x18	42.93	61.359	.493	.839
x19	42.25	57.220	.604	.832
x20	42.81	62.721	.251	.847

Putaran II

Reliability**Scale: FEAR OF FAILURE****Case Processing Summary**

		N	%
Cases	Valid	100	100.0
	Excluded ^a	0	.0
	Total	100	100.0

a. Listwise deletion based on all variables in the procedure.

Reliability Statistics

Cronbach's Alpha	N of Items
.872	19

Item-Total Statistics

	Scale Mean if Item Deleted	Scale Variance if Item Deleted	Corrected Item-Total Correlation	Cronbach's Alpha if Item Deleted
x1	40.19	63.166	.438	.868
x2	40.31	63.186	.541	.864
x3	39.42	62.589	.506	.865
x4	40.30	64.212	.626	.862
x5	39.29	62.652	.484	.866
x7	40.09	62.810	.580	.862
x8	40.07	66.611	.263	.874
x9	39.75	61.725	.591	.861
x10	40.28	64.709	.527	.865
x11	40.25	63.058	.622	.861
x12	40.26	63.103	.704	.860
x13	39.97	60.817	.658	.859
x14	40.39	67.634	.306	.871
x15	39.91	64.608	.441	.867
x16	40.31	67.873	.255	.873
x17	39.58	63.781	.345	.874
x18	40.49	65.525	.499	.866
x19	39.81	61.004	.627	.860
x20	40.37	67.003	.251	.874

D DATA PENELITIAN**D-1 DATA PENELITIAN KECURANGAN AKADEMIK****D-2 DATA PENELITIAN FoF**


D-1 DATA PENELITIAN KECURANGAN AKADEMIK

	y1	y2	y3	y4	y5	y6	y7	y8	y9	y10	y11	y12	y13	y14	y15
1	2	2	3	1	1	2	2	3	1	1	1	1	1	1	1
2	3	2	2	1	1	3	2	3	1	2	1	1	1	2	1
3	1	2	2	1	2	2	2	3	1	1	1	1	1	3	1
4	2	3	3	2	3	4	2	2	2	2	2	2	3	2	2
5	2	2	2	2	2	2	2	4	1	1	1	1	1	1	1
6	3	2	3	2	2	4	2	4	1	2	1	1	2	2	2
7	3	3	3	1	2	2	1	2	1	1	1	1	1	1	1
8	3	2	3	1	2	2	2	3	1	1	1	1	1	1	1
9	3	3	3	2	2	3	3	3	2	2	2	2	2	2	2
10	2	2	3	1	1	3	1	4	1	1	2	1	1	1	1
11	1	3	3	1	1	1	1	4	1	1	1	1	1	1	1
12	3	2	2	2	2	2	3	3	2	2	2	2	2	2	1
13	1	3	4	1	1	3	2	3	1	1	1	1	1	1	1
14	1	2	1	1	1	1	1	1	1	1	1	1	1	1	1
15	4	3	3	1	2	3	2	4	1	1	1	1	1	1	1
16	2	2	2	1	1	2	1	3	1	1	1	1	1	1	1
17	3	4	3	1	1	3	2	3	1	1	1	1	1	1	1
18	4	2	3	3	2	4	2	4	2	4	1	1	1	1	1
19	1	2	3	1	1	3	2	4	1	2	1	1	1	1	2
20	1	2	2	1	1	2	2	1	1	1	1	1	1	1	1
21	1	1	2	1	1	1	1	2	1	1	1	1	1	1	1
22	1	3	3	2	2	3	1	3	1	1	2	1	1	1	1
23	1	4	3	1	2	3	2	3	1	1	2	1	1	1	1
24	2	2	2	1	1	1	1	1	1	1	1	1	1	1	1
25	1	4	3	1	2	3	2	3	1	1	2	1	1	1	1
26	3	2	2	2	2	2	3	3	2	2	2	2	2	2	1
27	3	2	2	2	2	2	3	3	2	2	2	2	2	2	1
28	2	2	2	1	1	2	1	3	1	1	1	1	1	1	1

29	1	4	3	1	2	3	2	3	1	1	2	1	1	1	1
30	1	4	2	2	2	3	2	3	1	1	2	2	2	3	2
31	2	3	3	3	1	2	1	3	1	2	1	1	3	1	1
32	2	3	1	2	2	2	1	2	1	1	2	1	1	1	1
33	1	1	1	2	2	1	2	1	1	1	1	1	2	1	1
34	3	3	4	1	1	4	2	2	1	2	2	1	1	1	1
35	4	2	4	4	3	4	3	4	3	3	4	4	4	4	3
36	1	2	2	1	1	1	1	1	1	1	1	1	1	1	1
37	3	3	2	4	3	4	3	4	3	3	3	4	4	3	2
38	2	2	3	1	2	3	1	3	1	2	2	1	1	1	1
39	2	2	3	3	2	3	2	3	2	2	2	2	3	2	2
40	3	3	3	1	1	1	1	3	1	1	1	1	1	1	1
41	2	1	2	2	1	2	1	3	1	2	1	1	1	1	1
42	2	2	3	2	2	2	2	3	2	2	1	1	2	2	2
43	2	2	2	2	2	2	2	2	2	2	2	2	2	2	2
44	4	3	3	1	1	3	2	2	1	1	2	1	2	1	1
45	1	2	2	2	2	3	3	3	2	2	3	2	2	2	2
46	1	1	1	1	1	1	1	1	1	1	1	1	1	1	1
47	1	2	3	1	2	3	3	3	1	1	2	1	2	2	1
48	2	2	3	2	2	3	2	3	2	1	2	1	2	2	1
49	2	2	3	2	1	3	1	3	1	2	2	2	2	2	1
50	3	2	4	1	2	3	2	2	2	2	1	1	1	1	2
51	2	1	3	2	2	2	2	3	2	3	2	2	2	2	2
52	2	2	2	2	2	2	3	3	1	2	2	1	2	2	1
53	2	2	2	1	1	1	1	2	1	1	2	1	1	1	1
54	1	1	4	1	1	1	1	1	1	1	1	1	1	1	1
55	1	1	2	2	2	2	1	2	1	1	1	1	3	1	1
56	1	1	4	1	1	3	1	4	1	1	1	1	1	1	1
57	2	2	4	2	1	3	2	3	1	1	1	1	2	1	1
58	3	2	3	2	2	3	2	3	1	2	2	2	2	3	2
59	2	2	3	2	1	3	1	3	1	2	2	2	2	2	1

60	3	2	3	1	1	2	1	3	1	1	2	2	1	1	2
61	1	3	3	2	2	2	1	3	1	2	2	2	2	2	2
62	2	2	2	2	2	2	2	2	2	2	2	2	2	2	2
63	2	3	2	2	2	2	1	2	2	2	2	1	1	1	1
64	2	3	3	2	3	3	2	3	2	2	2	2	2	2	2
65	2	2	3	2	3	2	2	3	2	1	1	2	2	1	2
66	2	2	3	1	2	2	2	3	1	1	1	1	1	1	1
67	2	3	4	1	1	3	2	4	1	2	2	1	1	1	1
68	4	2	2	2	2	3	1	4	1	2	1	1	1	1	1
69	2	1	2	1	3	2	1	2	1	3	1	1	1	1	1
70	1	1	1	1	1	1	1	3	1	1	1	1	1	1	1
71	1	1	3	2	2	2	1	2	1	1	1	1	1	1	1
72	3	2	3	1	2	3	2	3	1	2	2	1	1	1	1
73	1	2	3	1	1	1	1	3	1	1	1	1	1	1	1
74	1	1	3	1	1	3	1	3	1	1	1	1	1	1	1
75	2	2	3	2	2	2	2	3	2	2	2	2	2	2	2
76	1	3	3	2	2	2	1	3	1	2	2	2	2	2	2
77	1	2	3	1	2	1	1	2	1	1	3	1	3	1	2
78	2	3	3	1	1	3	1	4	1	2	3	1	2	1	1
79	2	1	1	1	1	1	1	2	1	1	1	1	1	1	1
80	1	2	1	1	1	2	1	2	1	1	1	2	1	2	1
81	2	3	2	2	2	2	1	2	2	2	2	1	1	1	1
82	2	1	3	1	1	2	1	4	1	2	1	1	1	1	1
83	1	3	2	1	1	3	1	2	1	1	1	1	1	1	1
84	2	2	2	2	3	2	1	3	1	1	3	1	2	3	1
85	2	1	3	1	2	1	1	4	1	2	1	2	2	1	2
86	1	2	2	1	2	4	1	4	1	1	1	2	2	2	1
87	1	2	3	2	2	2	2	3	2	2	2	2	2	2	2
88	4	3	2	1	1	1	3	2	2	2	2	2	2	3	2
89	2	2	2	2	2	2	1	2	1	1	2	2	2	2	2
90	2	2	3	1	1	2	1	3	1	1	1	1	1	1	1

91	2	2	3	1	1	3	1	3	1	1	2	1	2	1	1
92	3	2	2	2	3	2	1	3	1	1	2	1	1	2	1
93	1	1	3	1	2	2	1	3	1	1	1	1	1	1	1
94	2	2	3	2	2	2	2	4	2	2	2	2	2	2	2
95	2	1	2	2	2	1	1	2	1	2	1	1	1	1	1
96	2	1	3	1	2	1	1	2	1	1	2	1	1	3	1
97	1	2	3	1	2	3	2	3	1	1	2	2	1	1	1
98	1	1	1	1	1	1	1	1	1	1	1	1	1	1	1
99	1	2	1	1	2	1	2	1	1	1	2	1	1	2	1
100	2	2	3	2	2	2	2	2	2	2	2	2	2	2	2



D-2 DATA PENELITIAN FoF

	x	x	x	x	x	x	x	x	x	x	x	x	x	x	x	x	x	x	x	
	1	2	3	4	5	6	7	8	9	0	1	2	3	4	5	6	7	8	9	0
1	4	3	4	2	2	3	2	1	4	1	3	2	2	2	2	4	2	4	4	3
2	3	2	3	3	3	3	2	2	3	2	2	3	3	2	3	2	2	2	2	3
3	3	1	4	2	3	3	3	2	3	2	2	2	3	2	3	2	2	2	1	1
4	4	3	4	3	4	2	3	2	4	3	4	3	4	2	3	3	4	2	4	2
5	1	2	3	2	1	3	2	1	2	2	1	2	2	1	2	2	2	1	2	2
6	1	2	1	2	1	4	1	2	2	1	1	1	1	3	2	2	1	1	1	1
7	1	1	1	2	3	3	2	2	3	1	2	1	2	2	3	2	1	1	1	1
8	1	1	1	1	1	4	1	2	2	1	1	1	1	1	1	1	1	1	1	2
9	2	2	2	2	3	3	2	2	3	2	2	2	2	3	2	3	2	2	2	2
10	3	1	4	2	4	2	4	3	3	3	2	2	4	2	2	4	2	4	2	2
11	1	1	1	3	1	4	1	1	1	3	2	1	2	1	2	1	3	1	3	1
12	2	2	2	3	2	2	2	1	2	3	2	2	2	3	2	3	2	2	2	2
13	1	1	1	3	1	2	3	3	2	2	1	1	1	1	1	3	2	1	1	1
14	1	1	1	3	2	2	4	1	1	2	1	1	2	1	1	2	1	2	2	1
15	3	3	3	2	2	3	2	3	2	3	2	2	2	3	2	4	2	3	3	1
16	2	4	4	3	4	3	3	4	3	3	2	3	4	3	2	2	2	3	4	3
17	1	4	3	3	4	2	4	3	4	3	3	3	2	2	4	3	3	3	3	2
18	3	1	3	1	1	3	2	3	2	2	2	1	3	1	2	1	1	1	3	1
19	2	2	3	2	3	2	2	3	3	3	2	2	2	2	2	1	2	2	2	1
20	1	2	2	2	2	3	3	2	2	2	2	2	2	2	2	3	1	2	2	2

2	1	2	1	3	1	1	1	3	1	2	1	1	1	1	2	2	1	3	2	3	1
2	2	3	3	4	2	3	2	2	2	3	2	2	2	3	2	2	3	4	2	3	1
2	3	2	2	3	2	4	2	2	4	2	2	2	2	2	4	2	1	2	2	2	3
2	4	1	2	3	1	4	4	1	3	1	2	1	1	1	1	2	4	1	1	1	2
2	5	2	2	3	2	4	2	2	4	2	2	2	2	2	4	2	1	2	2	2	3
2	6	2	2	3	2	2	2	1	2	3	2	2	2	3	2	2	3	2	2	2	2
2	7	2	2	3	2	2	2	1	2	3	2	2	2	3	2	2	3	2	2	2	2
2	8	2	4	4	3	4	3	3	4	3	3	2	3	4	3	2	2	2	3	4	3
2	9	2	2	3	2	4	2	2	4	2	2	2	2	4	2	1	2	2	2	2	3
3	0	2	2	3	3	3	2	2	3	3	2	2	3	2	3	2	4	2	2	2	2
3	1	3	1	2	2	4	2	2	2	4	2	3	4	1	2	2	4	1	4	3	3
3	2	2	1	3	1	3	2	3	2	3	2	2	2	3	2	2	3	2	3	2	2
3	3	4	4	4	2	3	2	3	1	3	2	2	2	4	2	1	4	3	4	3	3
3	4	2	1	1	2	4	1	2	2	3	1	2	1	3	2	3	1	1	1	2	1
3	5	4	2	3	3	2	2	3	1	4	1	3	2	3	1	4	1	4	2	3	2
3	6	1	1	1	1	3	3	1	4	1	3	1	1	1	1	2	2	1	2	1	1
3	7	2	2	3	2	2	2	1	2	1	2	1	2	2	2	2	3	3	3	3	3
3	8	1	3	3	2	3	3	2	2	3	2	2	2	2	2	3	2	2	2	3	3
3	9	2	2	3	2	3	3	3	2	3	2	3	2	2	2	3	3	1	2	2	2

4	0	2	2	2	2	2	4	2	2	3	2	2	2	2	2	2	2	2	1	2		
4	1	2	3	3	2	4	2	2	3	2	3	2	2	2	2	2	2	3	3	2		
4	2	3	2	4	2	3	2	3	2	2	2	2	2	2	4	2	2	3	2			
4	3	3	1	3	2	3	2	2	2	3	2	2	2	2	3	2	2	3	1			
4	4	2	3	3	3	4	2	3	3	4	4	3	3	3	2	4	2	3	1	4	2	
4	5	2	2	3	2	2	3	2	2	3	2	2	2	2	3	2	3	2	2	2	2	
4	6	1	2	3	1	2	2	2	2	1	1	1	1	1	3	1	2	1	3	2	3	3
4	7	3	2	3	3	3	2	3	2	3	2	3	3	3	2	2	2	4	1	3	1	
4	8	3	2	4	2	3	1	2	1	2	1	1	1	1	3	1	2	2	3	1	3	1
4	9	1	2	3	3	4	2	2	1	3	1	3	3	1	2	3	2	4	2	1	2	
5	0	3	3	4	2	4	2	3	2	2	2	2	2	3	3	2	1	2	1	3	3	2
5	1	3	2	4	2	4	2	2	2	2	2	2	2	2	3	2	2	2	4	2	3	1
5	2	3	2	3	3	3	3	2	3	3	2	2	2	3	2	2	2	2	2	3	3	2
5	3	1	2	2	2	2	3	2	2	2	2	2	2	2	2	1	2	2	2	2	2	2
5	4	4	1	4	1	4	4	1	1	1	1	1	1	1	1	1	1	4	1	1	1	1
5	5	1	2	3	1	3	3	2	3	4	3	3	2	3	3	2	3	3	2	1	3	1
5	6	3	3	4	2	3	3	3	3	4	3	3	2	3	2	3	2	3	2	3	2	2
5	7	3	3	3	2	4	2	3	2	4	2	2	2	3	2	2	2	3	1	3	2	2
5	8	4	3	4	2	4	1	4	1	2	1	3	2	4	1	3	2	4	3	3	2	2

7											2	3	3	2	2	2	2	2	3	2	
8	2	3	4	3	4	2	4	3	4	3	2	3	3	2	3	1	4	3	4	3	
7											2	3	3	2	3	1	4	3	4	3	
9	1	2	3	2	4	2	3	3	4	3	2	3	3	2	3	1	4	3	4	3	
8											1	1	1	1	2	1	4	1	4	1	
8	0	1	1	3	1	1	2	2	2	1	2	1	1	1	1	2	1	4	1	4	1
8											4	2	1	4	3	2	3	2	2	3	
8	1	1	2	1	2	4	2	1	2	1	2	4	2	1	4	3	2	3	2	2	3
8											2	2	1	2	3	2	4	1	3	2	
8	2	1	2	4	2	4	1	2	2	3	1	2	2	1	2	3	2	4	1	3	2
8											2	3	3	2	3	2	4	2	3	2	
8	3	3	1	2	2	3	4	2	4	3	3	2	3	3	2	3	2	4	2	3	2
8											2	2	3	2	3	2	4	2	4	1	
8	4	2	2	3	2	3	2	3	2	4	3	2	2	3	2	3	2	4	2	4	1
8											2	2	2	2	2	2	3	2	3	2	
8	5	2	3	3	3	3	3	2	2	3	2	2	2	2	2	2	2	3	2	3	2
8											3	2	3	2	2	1	3	2	3	1	
8	6	4	1	4	1	1	1	2	2	2	2	3	2	3	2	2	1	3	2	3	1
8											2	2	2	2	3	3	1	2	2	2	
8	7	1	2	2	2	3	3	2	2	2	2	2	2	2	2	3	3	1	2	2	2
8											4	3	4	2	4	3	4	2	4	2	
8	8	4	3	4	3	4	1	4	3	4	3	4	3	4	2	4	3	4	2	4	2
8											2	1	2	2	3	2	2	2	2	1	
8	9	2	2	2	2	3	2	3	2	2	2	2	1	2	2	3	2	2	2	2	1
9											2	3	2	2	1	1	1	2	3	1	
9	0	1	3	3	2	3	3	2	2	1	2	2	3	2	2	1	1	1	2	3	1
9											2	3	3	2	2	2	2	2	3	2	
9	1	3	2	3	2	3	3	3	2	3	2	2	3	3	2	2	2	2	2	3	2
9											2	2	2	2	2	2	2	2	2	3	
9	2	2	2	3	2	2	2	2	2	3	2	2	2	2	2	2	2	2	2	2	3
9											2	2	2	1	2	2	3	2	3	2	
9	3	2	1	2	1	3	3	2	2	2	2	2	2	2	1	2	2	3	2	3	2
9											2	2	2	2	2	2	3	1	2	3	
9	4	2	3	3	3	4	2	3	2	2	2	2	2	2	2	2	2	3	1	2	3
9											2	2	2	2	2	2	2	1	2	1	
9	5	1	2	2	2	3	3	3	2	2	2	2	2	2	2	2	2	2	1	2	1
9											1	1	1	2	3	4	1	1	1	2	
9	6	1	1	1	2	1	4	1	1	1	2	1	1	1	2	3	4	1	1	1	2

9																				
7	1	1	1	1	4	3	1	3	2	1	1	1	1	1	1	1	1	1	1	
9																				
8	1	1	1	1	1	4	1	1	1	1	1	1	1	1	1	1	1	1	1	
9																				
9	3	1	4	2	4	1	1	2	3	2	2	2	4	1	4	2	4	2	4	4
1																				
0																				
0	3	2	3	2	3	2	3	2	2	2	2	2	2	2	2	3	3	2	3	1



E Uji Asumsi

E-1 Uji Normalitas

E-2 Uji Linear



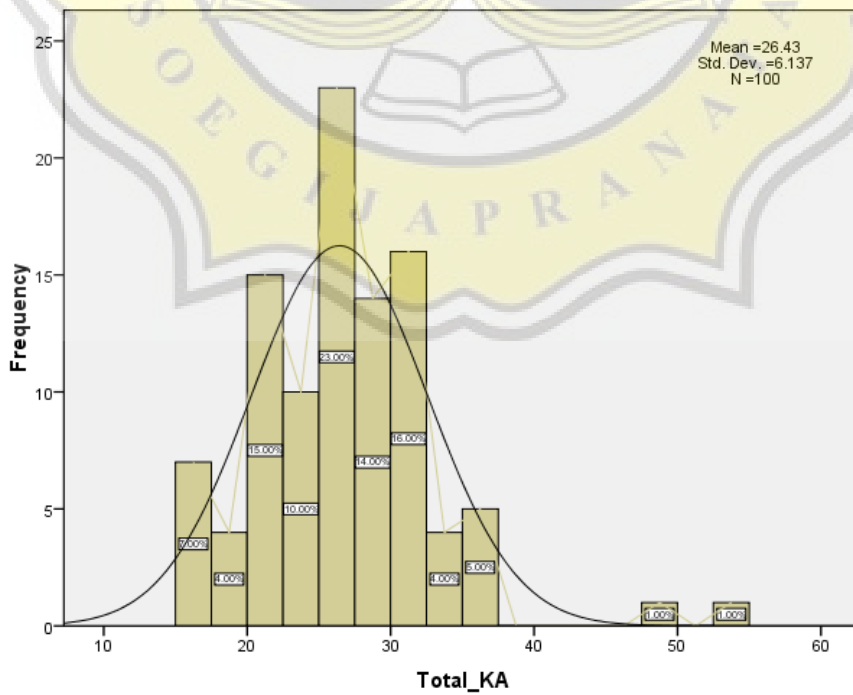
E-1 UJI NORMALITAS

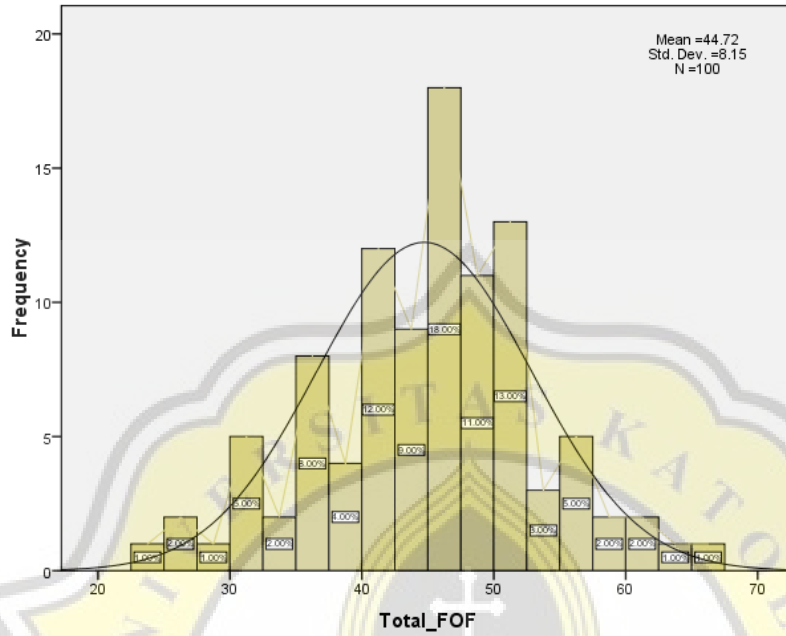
NPar Tests

One-Sample Kolmogorov-Smirnov Test

		Total KA	Total FoF
N		100	100
Normal Parameters ^a	Mean	26.43	44.72
	Std. Deviation	6.137	8.150
Most Extreme Differences	Absolute	.080	.079
	Positive	.080	.079
	Negative	-.048	-.074
Kolmogorov-Smirnov Z		.804	.785
Asymp. Sig. (2-tailed)		.538	.568
a. Test distribution is Normal.			

--	--





E-2 UJI LINEAR

Case Processing Summary

	Cases					
	Included		Excluded		Total	
	N	Percent	N	Percent	N	Percent
Total_KA * Total_FOF	100	100.0%	0	.0%	100	100.0%

ANOVA Table

	Sum of Squares	df	Mean Square	F	Sig.
(Combined)	1745.493	30	58.183	2.025	.008

Total_KA *	Between	Linearity	324.158	1	324.158	11.279	.001
Total_FOF	Groups	Deviation from Linearity	1421.335	29	49.012	1.705	.036
	Within	Groups	1983.017	69	28.739		
	Total		3728.510	99			

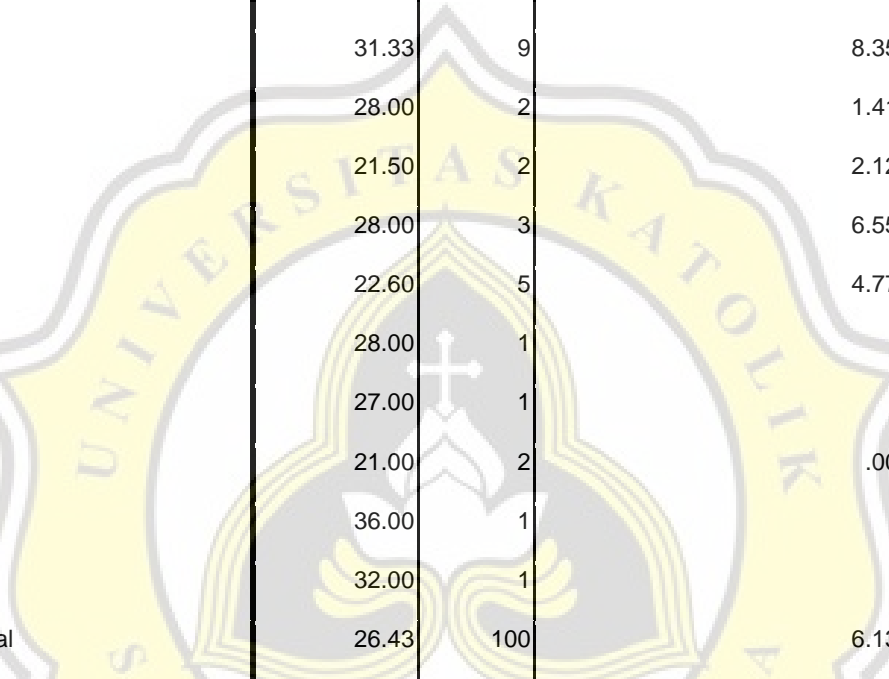
Measures of Association

	R	R Squared	Eta	Eta Squared
Total_KA * Total_FOF	.295	.087	.684	.468

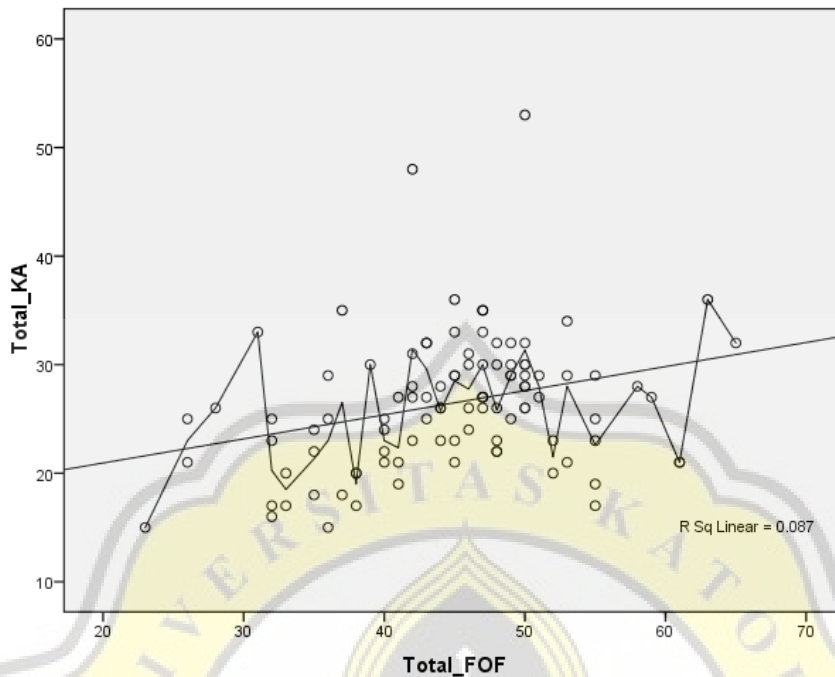
Report

Total_KA

Total_FOF	Mean	N	Std. Deviation
23	15.00	1	.
26	23.00	2	2.828
28	26.00	1	.
31	33.00	1	.
32	20.25	4	4.425
33	18.50	2	2.121
35	21.33	3	3.055
36	23.00	3	7.211
37	26.50	2	12.021
38	19.00	3	1.732
39	30.00	1	.
40	23.00	4	1.826
41	22.33	3	4.163
42	31.40	5	9.711
43	29.60	5	3.362



44	25.75	4	2.062
45	28.50	6	5.718
46	27.75	4	3.304
47	30.00	8	3.817
48	25.83	6	4.309
49	29.00	5	2.550
50	31.33	9	8.352
51	28.00	2	1.414
52	21.50	2	2.121
53	28.00	3	6.557
55	22.60	5	4.775
58	28.00	1	
59	27.00	1	
61	21.00	2	.000
63	36.00	1	
65	32.00	1	
Total	26.43	100	6.137



Total_FOF
E
UJI HIPOTESIS

Correlations

Correlations

		total_KA	total_FoF
total_KA	Pearson Correlation	1	.295**
	Sig. (2-tailed)		.003
	N	100	100
total_FoF	Pearson Correlation	.295**	1
	Sig. (2-tailed)	.003	
	N	100	100

** . Correlation is significant at the 0.01 level (2-tailed).

kategori KA


	Frequency	Percent	Valid Percent	Cumulative Percent
Valid rendah	73	73.0	73.0	73.0
sedang	25	25.0	25.0	98.0
tinggi	2	2.0	2.0	100.0
Total	100	100.0	100.0	



F SURAT PENELITIAN

F-1 Surat Izin Penelitian

FAKULTAS PSIKOLOGI
Jl. Pawiyatan Luhur N/1 Bendan Dwiur Semarang 50234
 Telp. (024) 8441555, 8905003 (hunting) Fax. (024) 8415409 - 8445265
 e-mail: unika@unika.ac.id http://www.unika.ac.id


Unika
SOEGIJAPRANATA

SURAT KETERANGAN PENELITIAN

Nomor : 0593/B.7.3/FP/VII/2021

Dengan ini menerangkan bahwa mahasiswa berikut :

N a m a : **Raras Shinta Putri**
N I M : 17.E1.0070
Tempat/Tanggal Lahir : Pati, 12 Maret 1999
Alamat : Gunungwungkal 04/L, Gunungwungkal, Pati
Pekerjaan : mahasiswa aktif Fakultas Psikologi Program Studi Sarjana Psikologi

Sedang melakukan proses pengambilan data penelitian Skripsi dengan judul "**Hubungan Antara Fear of Failure dengan Kecurangan Akademik dalam Pembelajaran Online Pada Mahasiswa**", dibawah bimbingan Dosen pembimbing **Dra. Praharesti Eriyani, M.Si**
 Proses pengambilan data berlangsung pada 23 Juli 2021, di Universitas Katolik Soegijapranata

Demikian Surat Keterangan ini diterbitkan untuk dapat dipergunakan sebagaimana mestinya.

Semarang, 21 Juli 2021
Ka. Progd. Sarjana Psikologi,


Dr. Suparmi, M. Psi
NPP:058.1.1992.105
FAKULTAS PSIKOLOGI

Lampiran Hasil Survey Kecurangan Akademik Pada Mahasiswa dalam Pembelajaran *Online*

Tabel 1. 1 Hasil Survey Kecurangan Akademik

Pernyataan	Respon	
	Pernah	Tidak Pernah
Melihat jawaban teman lain saat ujian tertulis	22 (51,2%)	21 (48,8%)
Membuka dan menyontek materi ujian saat pelaksanaan ujian	25 (58,1%)	18 (41,9%)
Menggunakan alat elektronik untuk mencontek (misal <i>smart watch, handphone</i>)	15 (34,9%)	28 (65,1%)
Menyebarkan jawaban ujian kepada teman	22 (51,2%)	21 (48,8%)
Mendapatkan kunci jawaban maupun soal ujian sebelum pelaksanaan ujian	17 (39,5%)	26 (60,5%)
Menyalin hasil pekerjaan tugas teman	25 (58,1%)	18 (41,9%)
Memalsukan informasi atau referensi dalam pengerjaan tugas	23 (53,5%)	20 (46,5%)
Memalsukan data dalam penulisan laporan tugas maupun karya tulis	21 (48,8%)	22 (51,2%)
Mengubah jawaban yang telah dinilai dengan harapan memperoleh nilai lebih	11 (25,6%)	32 (74,4%)
Menghilangkan tugas maupun hasil ujian rekan lain	2 (4,7%)	41 (95,3%)



8.13% PLAGIARISM APPROXIMATELY **0.06% IN QUOTES**

Report #14113503

158 159 BAB 1 PENDAHULUAN Latar Belakang
239

Masalah Manusia tidak bisa lepas dari pengaruh pendidikan. Pendidikan sangat penting bagi seseorang dalam mendapatkan proses berpikir kritis dan pengembangan kreativitas.

Dalam Undang-Undang Nomor 20 Tahun 2003 tentang sistem Pendidikan Nasional pasal 1 (satu) disebutkan bahwa pendidikan merupakan usaha yang sadar dan terencana untuk mewujudkan suasana belajar dan proses pembelajaran agar peserta didik secara aktif mengembangkan potensi diri untuk memiliki kekuatan spiritual keagamaan, pengendalian diri, kepribadian, kecerdasan, akhlak mulia, serta keterampilan dirinya, masyarakat, bangsa dan negara. Pendidikan di Indonesia diatur dalam Undang-Undang Nomor 20 Tahun 2003 tentang sistem Pendidikan Nasional yang terbagi dalam tiga jalur utama yaitu formal, nonformal, dan informal. Pendidikan formal dilaksanakan di sekolah, pendidikan non formal dilakukan dalam lingkup masyarakat, dan pendidikan