



KUISIONER

Data Responden

Umur :
 Jenis kelamin : () Laki-laki () Perempuan
 Jenjang Pendidikan : () D3 () S1 () S2 () S3
 Lama bekerja di KAP ini : Tahun
 Kedudukan saat ini : Senior auditor Junior auditor

Cara Pengisian Kuesioner

Bapak /Ibu responden cukup memberikan tanda centang (S) pada pilihan jawaban berikut :

SSS : Sangat Setuju Sekali (7)
 SS : Sangat Setuju (6)
 S : Setuju (5)
 N : Netral (4)
 TS : Tidak setuju (3)
 STS : Sangat Tidak Setuju (2)
 STSS : Sangat Tidak Setuju Sekali (1)

A. Pernyataan Kuesioner Kecerdasan Emosional oleh Trisniwati, Eka Indah dan Sri Suryaningsum, 2003

No	PERNYATAAN	STSS	STS	TS	N	S	SS	SSS
1	Saya menyukai diri saya sendiri apa adanya							
2	Saya tahu betul kekuatan diri saya							
3	Saya sering merasa khawatir tanpa alasan tertentu							
4	Saya mudah marah tanpa alasan yang jelas							
5	Saya kurang sabar bila menghadapi orang lain							
6	Saya sulit pulih dengan cepat sesudah merasa kecewa							
No	PERNYATAAN	STSS	STS	TS	N	S	SS	SSS

7	Saya memikirkan apa yang saya inginkan sebelum bertindak							
8	Saya tetap tenang, bahkan dalam situasi yang membuat orang lain marah							
9	Rasanya saya tidak tahu apa yang menjadi tujuan hidup saya							
10	Saya suka mencoba hal-hal baru							
11	Saya malas mencoba lagi jika pernah gagal pada pekerjaan yang sama							
12	Saya berperan serta dalam berbagai informasi dan gagasan							
13	Saya mempunyai banyak teman dekat dengan latar belakang yang beragam							
14	Saya biasanya dapat mengetahui bagaimana perasaan orang lain terhadap saya							
15	Saya merasa bahwa teman saya akan menjatuhkan saya							
16	Saya merasa canggung jika berbicara dengan orang yang tidak saya kenal							
17	Saya dapat menerima kritik dengan pikiran terbuka dan menerimanya bila hal itu dapat dibenarkan							
18	Saya merasa sulit mengembangkan topik pembicaraan dengan orang lain							
19	Saya merasa sulit menemukan orang yang bisa diajak bersahabat secara dekat							
20	Saya berpedoman pada etika ketika berhubungan dengan orang lain							

B. Pertanyaan mengenai perilaku etis auditor pada etika profesi akuntan oleh Angel 2007

Dibawah ini terdapat dua kasus dan ilustrasi serta tindakan yang mengikutinya. Bapak / Ibu diminta untuk menilai tingkat penilaian etika pada suatu tindakan yang mengikuti masing-masing kasus ilustrasi tersebut dengan memberikan tanda centang (✓) pada pilihan jawaban berikut :

- STSS : Sangat Tidak Setuju Sekali (7)
 STS : Sangat Tidak Setuju (6)
 TS : Tidak setuju (5)
 N : Netral (4)
 S : Setuju (3)
 SS : Sangat Setuju (2)
 SSS : Sangat Setuju Sekali (1)

Ilustrasi A

Pemilik perusahaan A berkeinginan memperoleh kredit ke 2 dari Bank Y. Manajer Bank Y adalah teman baik bermain golf pemilik perusahaan A. Karena perusahaan A baru saja menerima pinjaman dari Bank Y sebelumnya, sehingga secara normal pinjaman kredit yang ke 2 tidak diterima

Tindakan

Manajer kredit Bank Y menyetujui kredit ke 2 untuk pemilik perusahaan A. Menurut saya tindakan manajer kredit Bank Y tersebut :

No	Keterangan	SSS	SS	S	N	TS	STS	STSS
1	Tindakan yang pantas							
2	Secara moral dibenarkan							
3	Saya tidak berani melakukannya kepada keluarga saya							
4	Secara budaya dapat diterima							
5	Secara tradisional tidak dapat diterima							
6	Tidak menguntungkan bagi karir perilaku untuk promosi							
7	Secara personal menyenangkan bagi pelaku							
8	Memberi manfaat yang sangat besar							
9	Mengurangi manfaat tapi menambah kerusakan							
10	Melanggar manfaat tapi mengurangi kerusakan							
11	Melanggar aturan yang tidak tertulis							
12	Melanggar kebijakan yang dianjurkan							
13	Tindakan yang tidak adil							

Ilustrasi B

Seorang sales (P/W) mendapatkan pekerjaan yang tempatnya jauh dari tempat kerja sebelumnya. Karena sering melakukan perjalanan dan merasa tidak nyaman membebarkannya sebagian biaya perjalanan pribadinya kepada biaya kantor (perusahaan). Dia merasa bahwa tindakannya tersebut bisa dilakukan orang lain.

Tindakan

Sales (P/W) tersebut membebankan biaya pribadi kepada perusahaan sebesar Rp 100.000,- . Menurut saya tindakan tersebut :

No	Keterangan	SSS	SS	S	N	TS	STS	STSS
1	Tindakan yang pantas							
2	Secara moral dibenarkan							
3	Saya tidak berani melakukannya kepada keluarga saya							
4	Secara budaya dapat diterima							
5	Secara tradisional tidak dapat diterima							
6	Tidak menguntungkan bagi karir perilaku untuk promosi							
7	Secara personal menyenangkan bagi pelaku							
8	Memberi manfaat yang sangat besar							
9	Mengurangi manfaat tapi menambah kerusakan							
10	Melanggar manfaat tapi mengurangi kerusakan							
11	Melanggar aturan yang tidak tertulis							
12	Melanggar kebijakan yang dianjurkan							
13	Tindakan yang tidak adil							

Ilustrasi C

Manajer perusahaan memohon kepada auditor untuk mengurangi jumlah kredit macet agar klien perusahaan terlihat jauh lebih baik. Alasannya karena hal tersebut biasa dilakukan oleh perusahaan ketika dalam kesulitan. Padahal biasanya perusahaan tersebut sangat teliti sekali dalam memberikan kredit. Manajer perusahaan memohon untuk membuat kredit macetnya menjadi sangat kecil.

Tindakan

Auditor mengabulkan permohonan manajer perusahaan. Menurut saya tindakan auditor tersebut :

No	Keterangan	SSS	SS	S	N	TS	STS	STSS
1	Tindakan yang pantas							
2	Secara moral dibenarkan							
3	Saya tidak berani melakukannya kepada keluarga saya							
4	Secara budaya dapat diterima							
5	Secara tradisional tidak dapat diterima							
6	Tidak menguntungkan bagi karir perilaku untuk promosi							
7	Secara personal menyenangkan bagi pelaku							
8	Memberi manfaat yang sangat besar							
9	Mengurangi manfaat tapi menambah kerusakan							
10	Melanggar manfaat tapi mengurangi kerusakan							
11	Melanggar aturan yang tidak tertulis							
12	Melanggar kebijakan yang dianjurkan							
13	Tindakan yang tidak adil							

Ilustrasi D

Seorang manajer mengetahui bahwa tingkat penjualan bulan ini tidak mencapai batas untuk memperoleh bonus bulanan, tetapi terdapat suatu pesanan dari konsumen untuk bulan depan yang belum saatnya dikirim. Apabila pesanan tersebut segera dikirim maka manajer tersebut akan memperoleh bonus bulan ini.

Tindakan

Manajer segera mengirim pesanan konsumen tersebut agar memperoleh bonus bulanan, menurut saya tindakan manajer tersebut :

No	Keterangan	SSS	SS	S	N	TS	STS	STSS
1	Tindakan yang pantas							
2	Secara moral dibenarkan							
3	Saya tidak berani melakukannya kepada keluarga saya							
4	Secara budaya dapat diterima							
5	Secara tradisional tidak dapat diterima							
6	Tidak menguntungkan bagi karir perilaku untuk promosi							
7	Secara personal menyenangkan bagi pelaku							
8	Memberi manfaat yang sangat besar							
9	Mengurangi manfaat tapi menambah kerusakan							
10	Melanggar manfaat tapi mengurangi kerusakan							
11	Melanggar aturan yang tidak tertulis							
12	Melanggar kebijakan yang dianjurkan							
13	Tindakan yang tidak adil							

TERIMA KASIH

Kecerdasan Emosional																					
Respd n	EQ 1+	EQ 2+	EQ 3-	EQ 4-	EQ 5 -	EQ 6 -	EQ 7+	EQ 8+	EQ 9-	EQ 10 +	EQ 11 -	EQ 12+	EQ 13+	EQ 14+	EQ 15 -	EQ 16 -	EQ 17+	EQ 18-	EQ 19 -	EQ 20+	TOTAL
1	7	6	4	1	4	2	2	7	1	6	4	3	5	3	4	1	6	1	2	5	74
2	6	2	5	2	2	2	2	6	2	6	5	6	6	6	2	2	6	2	2	5	77
3	1	5	4	2	4	3	2	4	3	4	4	6	5	4	2	3	5	3	5	5	74
4	2	5	3	2	3	3	2	2	3	4	2	2	4	4	2	3	2	3	4	2	57
5	1	2	1	2	3	2	2	2	3	4	3	5	5	4	2	2	5	5	2	5	60
6	5	2	3	4	3	2	5	2	3	4	4	4	2	4	4	2	2	3	4	5	67
7	7	2	3	2	4	2	3	1	1	5	2	5	5	7	3	4	5	2	3	5	71
8	6	3	1	7	3	2	2	2	1	5	4	7	5	6	1	2	7	2	2	7	75
9	7	2	3	3	4	2	2	7	3	4	4	4	7	4	4	2	7	2	2	2	75
10	7	6	3	7	3	3	7	2	3	3	5	6	5	7	4	4	4	2	1	5	87
11	7	2	4	3	3	3	6	2	4	5	5	5	6	4	2	4	4	2	3	7	81
12	6	6	2	2	2	4	2	2	4	2	1	2	2	2	2	2	2	2	3	6	56
13	7	5	3	3	2	2	2	4	2	2	3	6	6	4	2	2	2	4	3	5	69
14	1	7	1	3	3	3	4	2	3	2	1	2	5	2	4	2	2	5	3	2	57
15	2	5	4	4	3	4	2	2	3	2	2	4	4	2	4	2	2	5	4	5	65
16	2	5	4	4	2	2	4	5	3	5	4	2	2	2	2	2	5	6	4	5	70
17	2	6	3	3	3	3	4	4	4	2	2	5	7	4	2	2	2	2	3	5	68
18	2	6	4	4	5	2	2	2	3	4	1	4	5	5	3	3	2	7	3	5	72
19	2	2	3	2	2	4	6	2	4	6	2	5	5	5	3	3	2	3	3	2	66
20	2	6	3	3	3	5	2	3	2	3	2	2	2	4	4	2	5	3	3	6	65
21	1	6	3	2	2	4	5	5	3	4	2	4	5	4	4	4	5	3	3	6	75
22	2	2	3	2	4	4	2	2	3	4	2	4	2	5	5	2	7	3	4	2	64
23	2	6	3	4	5	5	5	6	2	5	4	2	2	3	4	4	5	3	4	5	79
24	4	6	3	3	2	4	6	3	2	6	2	6	5	6	4	2	6	7	2	6	85
25	7	7	3	2	3	4	7	4	3	4	5	5	4	4	3	2	6	4	3	5	85
26	2	6	4	1	3	4	7	5	3	5	5	4	5	7	4	1	7	5	2	7	87
27	2	6	4	2	2	5	7	5	3	5	3	4	5	5	4	3	5	4	7	5	86
28	5	5	4	4	3	7	2	5	3	5	5	4	5	5	4	3	2	3	4	5	83
29	5	7	4	4	3	7	5	2	3	5	3	4	5	5	4	3	5	7	4	5	90
30	5	5	2	7	3	5	7	5	3	5	3	4	5	5	4	3	5	7	4	5	92

31	5	7	2	7	2	5	2	2	3	5	3	4	5	5	4	3	5	2	4	5	80
32	5	7	2	2	3	7	5	2	3	5	2	4	5	5	4	3	5	5	4	5	83
33	5	5	2	4	2	2	2	7	3	5	2	4	5	5	4	3	5	5	4	5	79
34	5	5	4	4	3	5	5	6	3	5	3	4	5	5	4	3	5	6	4	5	89
35	5	5	4	2	3	7	3	5	7	5	2	4	5	5	4	1	6	6	3	7	89
36	5	5	4	2	2	4	5	6	3	5	7	4	5	5	7	3	5	7	4	5	93
37	6	6	3	5	3	5	3	5	3	5	2	4	5	5	4	3	5	6	4	5	87
38	5	5	4	4	3	7	2	5	3	5	3	4	5	5	4	3	5	7	5	5	89
39	5	5	4	7	4	5	2	4	6	5	4	5	5	5	3	3	5	6	5	5	93
40	5	5	3	7	3	5	6	3	7	4	5	5	5	5	4	3	5	3	3	5	91
41	5	5	3	4	5	7	5	7	7	4	4	5	5	5	3	7	5	7	7	6	106
42	6	2	5	2	4	6	5	3	3	4	5	6	5	6	3	1	6	6	7	4	89
43	5	5	4	5	3	6	5	5	7	5	3	4	5	5	4	3	5	7	7	5	98
44	7	7	2	2	4	6	7	2	7	6	5	6	7	5	3	7	7	4	3	5	102
45	7	7	4	2	2	7	7	5	3	5	4	5	5	5	3	5	6	7	7	7	103
46	7	6	4	7	5	7	6	7	7	6	3	3	7	7	4	1	6	2	7	5	107
47	7	5	5	3	4	7	7	7	1	7	5	5	5	7	3	7	5	7	7	5	109
48	6	5	5	7	5	7	6	7	3	4	7	6	5	6	3	1	6	6	7	4	106
49	6	6	3	7	3	5	7	5	7	5	7	4	5	5	4	3	5	6	4	5	102
50	7	7	3	5	5	7	5	5	3	4	4	5	4	4	3	2	6	7	7	5	98
51	6	6	2	4	4	7	4	7	2	4	5	4	4	5	4	4	3	4	7	7	93
52	7	5	7	7	4	6	6	7	3	4	3	4	2	5	5	2	7	7	4	2	97
53	5	5	3	6	5	7	7	6	3	3	6	3	3	3	5	3	5	6	3	5	92
54	7	6	7	4	3	7	5	5	3	6	3	5	5	6	2	7	5	7	7	5	105
55	7	7	2	7	3	4	7	5	7	5	7	5	5	4	6	7	6	6	5	7	112
56	5	7	7	7	5	6	6	6	6	5	7	7	5	7	6	3	6	6	7	7	121
57	5	7	7	7	7	7	5	6	3	5	7	7	7	4	4	4	5	7	7	7	118
58	5	6	6	7	7	7	6	7	6	5	3	5	5	4	7	4	5	7	7	5	114
59	7	7	7	7	5	7	7	6	7	5	6	5	6	7	7	7	7	7	7	6	130
60	7	7	5	7	6	7	7	7	5	5	6	5	6	7	7	7	3	7	7	6	124

Perilaku Etis																																																							
Respd n	J			R			E			U			D			J			R			E			U			D			J			R			E			U			D			SUB TOTAL									
	A 1	A 2	A 3	A 4	A 5	A 6	A 7	A 8	A 9	A 10	A 11	A 12	B 1	B 2	B 3	B 4	B 5	B 6	B 7	B 8	B 9	B 10	B 11	B 12	C 1	C 2	C 3	C 4	C 5	C 6	C 7	C 8	C 9	C 10	C 11	C 12	D 1	D 2	D 3	D 4	D 5	D 6	D 7	D 8	D 9	D 10	D 11	D12							
1	2	3	3	2	4	5	4	2	2	2	2	7	2	3	3	3	2	2	2	2	3	2	2	3	2	3	2	3	4	3	2	2	5	7	6	2	2	3	2	6	3	2	2	3	2	3	5	2	5	2	3	3	156		
2	6	6	2	5	6	6	4	2	5	5	4	2	2	2	2	2	5	5	7	5	4	6	3	6	2	5	5	3	2	3	7	3	5	7	6	3	5	6	3	3	2	3	2	6	4	7	7	5	5	5	2	2	220		
3	6	6	4	5	2	3	2	5	2	4	2	2	4	5	6	2	5	5	2	2	2	4	7	5	3	2	4	7	7	7	6	2	7	4	5	2	2	5	7	2	2	2	3	2	4	4	2	3	4	3	2	2	197		
4	5	4	7	2	5	2	3	2	6	5	3	2	5	5	5	5	2	5	3	3	3	5	5	5	2	2	2	3	5	2	5	5	2	4	6	4	3	2	7	3	2	5	4	5	5	2	7	4	4	4	5	5	206		
5	5	5	5	2	4	5	2	5	5	2	5	2	4	4	2	2	4	2	5	3	2	2	2	2	7	7	6	5	2	4	3	3	2	2	5	5	2	3	2	5	2	5	3	3	3	2	3	4	4	3	5	5	186		
6	2	5	5	4	5	2	7	2	3	2	2	3	5	6	3	3	4	3	7	6	3	6	3	7	4	5	7	4	3	2	4	2	7	3	7	7	4	6	5	6	1	7	4	5	7	2	2	5	5	2	5	2	221		
7	7	5	5	6	5	2	5	7	3	3	6	3	2	5	7	2	2	5	7	4	2	6	2	7	2	7	5	2	2	4	7	5	2	6	7	3	4	2	6	6	3	6	7	5	4	7	7	5	5	5	7	2	241		
8	7	5	2	7	2	7	2	7	2	3	2	6	6	2	5	4	3	6	2	6	3	6	4	5	3	2	7	2	2	5	2	7	2	2	7	2	4	2	6	6	2	6	7	7	5	6	6	6	7	6	7	6	236		
9	3	2	7	7	7	7	7	5	7	7	6	6	6	2	3	3	7	3	2	6	5	6	2	5	2	2	4	7	5	7	4	4	2	7	7	3	2	2	3	7	2	7	2	4	5	5	6	7	7	6	7	7	254		
10	6	5	6	3	3	6	7	3	4	6	5	3	6	5	3	3	7	3	5	7	4	7	6	7	4	7	7	5	6	7	2	7	5	7	7	7	6	2	6	6	3	6	7	4	5	2	7	6	2	2	5	3	263		
11	6	7	7	5	2	2	4	7	6	5	7	6	3	7	7	7	2	2	2	7	2	7	6	7	5	7	7	7	7	2	2	5	5	7	7	6	7	5	6	7	3	5	4	4	5	6	7	6	7	6	7	7	282		
12	4	4	4	6	2	2	5	2	5	4	2	3	2	5	5	2	2	3	3	6	4	2	4	4	2	3	4	2	5	3	2	4	4	2	4	4	4	2	7	5	2	5	7	2	7	4	5	5	6	6	2	3	196		
13	4	4	4	5	6	4	6	5	5	4	4	2	5	5	2	4	7	3	4	7	3	7	4	4	7	7	4	7	2	2	2	2	2	2	3	7	2	4	5	6	2	6	2	2	2	2	4	3	6	5	2	4	217		
14	4	3	2	4	3	4	3	6	5	3	3	6	5	2	7	4	5	2	5	2	6	4	3	4	3	7	7	5	5	5	3	2	4	2	3	4	4	3	2	6	6	4	3	2	2	5	4	2	4	4	2	3	201		
15	5	4	5	4	2	2	5	4	4	2	2	6	7	5	4	5	3	2	2	4	7	4	5	4	5	5	5	4	2	7	7	7	4	2	4	5	5	4	2	5	2	4	2	5	4	4	5	2	4	4	7	2	215		
16	5	4	5	4	3	4	5	2	5	5	4	3	5	7	7	5	5	2	4	2	2	4	4	4	3	5	3	2	7	3	5	5	4	6	4	5	5	2	5	6	5	5	7	5	4	5	6	4	4	4	7	2	228		
17	4	4	5	5	3	2	5	3	2	5	3	6	6	2	7	4	2	4	2	2	3	4	4	4	6	5	4	7	7	7	2	6	7	3	4	5	5	2	3	6	5	5	7	3	5	2	7	4	5	5	3	5	226		
18	3	4	3	3	4	5	3	5	4	4	3	6	3	2	6	4	2	4	4	7	2	3	7	4	3	7	6	7	5	5	2	6	2	5	4	7	5	4	4	6	2	5	5	2	5	2	2	5	5	5	3	2	216		
19	5	4	5	6	5	5	7	5	5	5	5	5	6	6	6	2	6	2	6	3	3	2	3	3	2	3	6	4	7	2	2	7	5	4	7	7	5	3	5	6	2	5	4	7	4	2	7	5	5	5	5	7	243		
20	6	5	5	6	5	5	5	4	6	5	2	6	2	6	3	3	2	2	2	5	4	2	2	5	5	4	5	3	5	7	2	4	3	5	3	5	5	2	6	6	6	5	7	5	4	7	5	2	4	5	2	5	225		
21	6	5	5	6	5	3	5	4	3	6	5	3	6	7	5	5	4	6	2	4	2	5	5	5	6	2	4	5	2	5	4	5	5	4	5	4	5	5	5	6	5	6	5	6	5	4	5	5	2	4	5	2	7	239	
22	4	5	4	3	3	5	4	5	5	4	5	6	2	5	4	5	4	7	5	4	5	4	4	5	5	3	4	4	6	5	5	3	2	3	4	2	4	3	2	4	5	4	7	5	4	3	2	5	4	5	5	4	219		
23	5	5	5	7	6	6	5	6	5	6	7	5	5	2	2	2	2	7	2	2	2	2	2	2	2	2	6	7	6	6	7	4	5	6	7	6	7	4	2	5	5	6	6	6	7	6	5	2	2	5	4	5	6	3	246
24	6	6	5	5	6	6	5	7	5	5	5	5	5	3	4	7	7	2	4	4	5	7	4	5	3	6	5	6	7	4	4	4	2	5	5	7	5	6	5	4	4	2	2	5	5	5	6	5	5	7	7	259			
25	5	5	7	4	5	4	6	5	5	7	7	6	7	5	5	6	5	4	2	2	5	5	5	7	7	5	2	6	2	5	5	5	2	2	5	5	5	6	4	6	3	5	2	2	5	5	5	4	5	4	2	2	240		
26	6	6	5	5	7	6	5	5	5	4	5	7	5	7	7	5	5	5	7	5	4	5	2	7	3	6	5	5	7	5	7	2	5	7	5	4	7	6	5	5	7	5	5	7	5	4	5	4	2	2	5	270			
27	7	6	5	5	7	5	7	5	7	5	5	4	4	2	4	6	4	5	7	2	5	5	5	5	5	4	5	5	5	5	7	7	2	6	7	5	2	7	5	5	7	7	4	6	7	2	2	5	6	6	5	7	268		
28	6	5	6	4	4	5	5	7	5	7	5	4	5	5	7	5	5	7	7	5	4	5	5	5	4	3	2	6	2	7	5	5	2	5	5	5	7	6	5	5	5	5	2	5	5	2	7	5	5	5	5	7	260		
29	6	6	6	5	5	7	6	7	5	4	4	6	4	6	5	5	7	7	2	6	6	5	7	7	5	2	5	7	6	5	2	2	5	2	5	5	5	7	6	6	7	2	5	2	5	2	2	6	5	5	4	7	261		
30	7	7	5	4	4	7	5	7	4	7	4	7	6	5	7	5	4	4	4	5	5	7	2	5	5	2	5	5	7	7	4	7	6	7	5	7	7	4	4	6	4	7	6	7	5	6	5	7	5	4	6	284			
31	4	4	6	7	5	5	5	7	5	7	5	7	6	7	5	5	7	2	5	5	7	5	5	5	7	4	5	7	5	5	7	7	7	7	5	4	5	2	2	4	7	7	7	7	5	4	7	5	4	7	283				

Tabel 4.1
KAP Berpartisipasi

Keterangan	JUMLAH
KAP yang ada di Semarang	16
KAP yang alamat atau nomer telepon tidak jelas	2
KAP yang alamat atau nomer telepon jelas	14
KAP yang tidak mau berpartisipasi	4
KAP yang mau berpartisipasi	10
Jumlah kuesioner yang disebar ke-10 KAP	100
Kuesioner yang tidak kembali	40
Kuesioner yang tidak lengkap dalam pengisian	0
Kuesioner yang dapat diolah	60

Tabel 4.2
Responden yang Berpartisipasi

No	Nama KAP	Kuesioner yang dibagikan	Kuesioner yang kembali	Kuesioner yang dapat diolah
1	KAP Bayudi Watu dan Rekan	18	10	10
2	KAP Benny Gunawan dan Rekan	2	2	2
3	KAP Darsono dan Budi Cahyo Santoso	10	5	5
4	KAP Drs. Tahrir Hidayat	10	6	6
5	KAP Hadori dan Rekan	10	5	5
6	KAP I. Soetikno	10	4	4
7	KAP Ngurah Arya dan Rekan	10	8	8
8	KAP Soekamto	10	10	10
9	KAP Drs. Sugeng Pamudji	10	4	4
10	KAP Yulianti, SE, BAP	10	6	6
	TOTAL	100	60	60

Tabel 4.3
Data Demografi Responden

Keterangan	Jumlah	Prosentase
Umur		
- 20-30 tahun	54	90%
- 31-40 tahun	5	8,33%
- > 40 tahun	1	1,67%
Jenis Kelamin		
- Laki-laki	37	61,67%
- Perempuan	23	38,33%
Pendidikan		
- D3	13	21,67%
- S1	47	75,33%
- S2		
- S3		
Lama Bekerja		
- < 3 tahun	37	61,67%
- 3-5 tahun	19	31,67%
- > 5 tahun	4	6,67%
Jabatan		
- Senior Auditor	25	41,67%
- Junior Auditor	35	58,33%

Tabel 4.4
Statistik Deskriptif

Descriptives

Descriptive Statistics

	N	Range	Minimum	Maximum	Mean		Std.	Variance
	Statistic	Statistic	Statistic	Statistic	Statistic	Std. Error	Statistic	Statistic
Kecerdasan Emosional	60	74.00	56.00	130.00	86.8500	2.2719	17.59798	309.689
Perilaku etis	60	183.00	156.00	339.00	262.6000	5.2082	40.34226	1627.498
Justice	60	44.00	37.00	81.00	62.5667	1.2363	9.57640	91.707
Relativisme	60	46.00	31.00	77.00	58.5667	1.3320	10.31761	106.453
Egoisme	60	49.00	32.00	81.00	61.3667	1.3772	10.66750	113.795
Utilitarianisme	60	31.00	21.00	52.00	39.2167	.9638	7.46538	55.732
Deontologi	60	30.00	24.00	54.00	40.8833	1.0323	7.99596	63.935
Valid N (listwise)	60							

Tabel 4.5

Tabulasi Silang Jenis Kelamin dan Kecerdasan Emosional

Kecerdasn Emosional * Jenis Kelamin Crosstabulation

			Jenis Kelamin		Total
			P	W	
Kecerdasn Emosional	Rendah	Count	12	11	23
		% within Kecerdasn Emosional	52.2%	47.8%	100.0%
		% within Jenis Kelamin	32.4%	47.8%	38.3%
		% of Total	20.0%	18.3%	38.3%
	Sedang	Count	16	11	27
		% within Kecerdasn Emosional	59.3%	40.7%	100.0%
		% within Jenis Kelamin	43.2%	47.8%	45.0%
		% of Total	26.7%	18.3%	45.0%
	Tinggi	Count	9	1	10
		% within Kecerdasn Emosional	90.0%	10.0%	100.0%
		% within Jenis Kelamin	24.3%	4.3%	16.7%
		% of Total	15.0%	1.7%	16.7%
Total	Count	37	23	60	
	% within Kecerdasn Emosional	61.7%	38.3%	100.0%	
	% within Jenis Kelamin	100.0%	100.0%	100.0%	
	% of Total	61.7%	38.3%	100.0%	

Tabel 4.6

Tabulasi Silang Jenis Kelamin dan Perilaku Etis

Perilaku Etis * Jenis Kelamin Crosstabulation

			Jenis Kelamin		Total
			P	W	
Perilaku Etis	Rendah	Count	5	3	8
		% within Perilaku Etis	62.5%	37.5%	100.0%
		% within Jenis Kelamin	13.5%	13.0%	13.3%
		% of Total	8.3%	5.0%	13.3%
	Sedang	Count	17	11	28
		% within Perilaku Etis	60.7%	39.3%	100.0%
		% within Jenis Kelamin	45.9%	47.8%	46.7%
		% of Total	28.3%	18.3%	46.7%
	Tinggi	Count	15	9	24
		% within Perilaku Etis	62.5%	37.5%	100.0%
		% within Jenis Kelamin	40.5%	39.1%	40.0%
		% of Total	25.0%	15.0%	40.0%
Total	Count	37	23	60	
	% within Perilaku Etis	61.7%	38.3%	100.0%	
	% within Jenis Kelamin	100.0%	100.0%	100.0%	
	% of Total	61.7%	38.3%	100.0%	

Tabel 4.7

Tabulasi Silang Pendidikan dan Kecerdasan Emosional

Kecerdasn Emosional * Pendidikan Crosstabulation

			Pendidikan		Total
			D3	S1	
Kecerdasn Emosional	Rendah	Count	7	16	23
		% within Kecerdasn Emosional	30.4%	69.6%	100.0%
		% within Pendidikan	53.8%	34.0%	38.3%
		% of Total	11.7%	26.7%	38.3%
	Sedang	Count	6	21	27
		% within Kecerdasn Emosional	22.2%	77.8%	100.0%
		% within Pendidikan	46.2%	44.7%	45.0%
		% of Total	10.0%	35.0%	45.0%
	Tinggi	Count		10	10
		% within Kecerdasn Emosional		100.0%	100.0%
		% within Pendidikan		21.3%	16.7%
		% of Total		16.7%	16.7%
Total	Count	13	47	60	
	% within Kecerdasn Emosional	21.7%	78.3%	100.0%	
	% within Pendidikan	100.0%	100.0%	100.0%	
	% of Total	21.7%	78.3%	100.0%	

Tabel 4.8

Tabulasi Silang Pendidikan dan Perilaku Etis

Perilaku Etis * Pendidikan Crosstabulation

			Pendidikan		Total
			D3	S1	
Perilaku Etis	Rendah	Count	2	6	8
		% within Perilaku Etis	25.0%	75.0%	100.0%
		% within Pendidikan	15.4%	12.8%	13.3%
		% of Total	3.3%	10.0%	13.3%
	Sedang	Count	8	20	28
		% within Perilaku Etis	28.6%	71.4%	100.0%
		% within Pendidikan	61.5%	42.6%	46.7%
		% of Total	13.3%	33.3%	46.7%
	Tinggi	Count	3	21	24
		% within Perilaku Etis	12.5%	87.5%	100.0%
		% within Pendidikan	23.1%	44.7%	40.0%
		% of Total	5.0%	35.0%	40.0%
Total	Count	13	47	60	
	% within Perilaku Etis	21.7%	78.3%	100.0%	
	% within Pendidikan	100.0%	100.0%	100.0%	
	% of Total	21.7%	78.3%	100.0%	

Tabel 4.9

Tabulasi Silang Umur dan Kecerdasan Emosional

Kecerdasn Emosional * Umur Crosstabulation

			Umur			Total
			20-30 Th	31-40 Th	> 40 Thn	
Kecerdasn Emosional	Rendah	Count	22	1		23
		% within Kecerdasn Emosional	95.7%	4.3%		100.0%
		% within Umur	40.7%	20.0%		38.3%
		% of Total	36.7%	1.7%		38.3%
	Sedang	Count	25	2		27
		% within Kecerdasn Emosional	92.6%	7.4%		100.0%
		% within Umur	46.3%	40.0%		45.0%
		% of Total	41.7%	3.3%		45.0%
	Tinggi	Count	7	2	1	10
		% within Kecerdasn Emosional	70.0%	20.0%	10.0%	100.0%
		% within Umur	13.0%	40.0%	100.0%	16.7%
		% of Total	11.7%	3.3%	1.7%	16.7%
Total	Count	54	5	1	60	
	% within Kecerdasn Emosional	90.0%	8.3%	1.7%	100.0%	
	% within Umur	100.0%	100.0%	100.0%	100.0%	
	% of Total	90.0%	8.3%	1.7%	100.0%	

Tabel 4.10

Tabulasi Silang Umur dan Perilaku Etis

Perilaku Etis * Umur Crosstabulation

			Umur			Total
			20-30 Th	31-40 Th	> 40 Thn	
Perilaku Etis	Rendah	Count	8			8
		% within Perilaku Etis	100.0%			100.0%
		% within Umur	14.8%			13.3%
		% of Total	13.3%			13.3%
	Sedang	Count	27	1		28
		% within Perilaku Etis	96.4%	3.6%		100.0%
		% within Umur	50.0%	20.0%		46.7%
		% of Total	45.0%	1.7%		46.7%
	Tinggi	Count	19	4	1	24
		% within Perilaku Etis	79.2%	16.7%	4.2%	100.0%
		% within Umur	35.2%	80.0%	100.0%	40.0%
		% of Total	31.7%	6.7%	1.7%	40.0%
Total	Count	54	5	1	60	
	% within Perilaku Etis	90.0%	8.3%	1.7%	100.0%	
	% within Umur	100.0%	100.0%	100.0%	100.0%	
	% of Total	90.0%	8.3%	1.7%	100.0%	

Tabel 4.11

Tabulasi Silang Jabatan dan Kecerdasan Emosional

Kecerdasn Emosional * Jabatan Crosstabulation

			Jabatan		Total
			Junior	Senior	
Kecerdasn Emosional	Rendah	Count	17	6	23
		% within Kecerdasn Emosional	73.9%	26.1%	100.0%
		% within Jabatan	48.6%	24.0%	38.3%
		% of Total	28.3%	10.0%	38.3%
	Sedang	Count	14	13	27
		% within Kecerdasn Emosional	51.9%	48.1%	100.0%
		% within Jabatan	40.0%	52.0%	45.0%
		% of Total	23.3%	21.7%	45.0%
	Tinggi	Count	4	6	10
		% within Kecerdasn Emosional	40.0%	60.0%	100.0%
		% within Jabatan	11.4%	24.0%	16.7%
		% of Total	6.7%	10.0%	16.7%
Total	Count	35	25	60	
	% within Kecerdasn Emosional	58.3%	41.7%	100.0%	
	% within Jabatan	100.0%	100.0%	100.0%	
	% of Total	58.3%	41.7%	100.0%	

Tabel 4.12

Tabulasi Silang jabatan dan Perilaku Etis

Perilaku Etis * Jabatan Crosstabulation

			Jabatan		Total
			Junior	Senior	
Perilaku Etis	Rendah	Count	8		8
		% within Perilaku Etis	100.0%		100.0%
		% within Jabatan	22.9%		13.3%
		% of Total	13.3%		13.3%
	Sedang	Count	17	11	28
		% within Perilaku Etis	60.7%	39.3%	100.0%
		% within Jabatan	48.6%	44.0%	46.7%
		% of Total	28.3%	18.3%	46.7%
	Tinggi	Count	10	14	24
		% within Perilaku Etis	41.7%	58.3%	100.0%
		% within Jabatan	28.6%	56.0%	40.0%
		% of Total	16.7%	23.3%	40.0%
Total	Count	35	25	60	
	% within Perilaku Etis	58.3%	41.7%	100.0%	
	% within Jabatan	100.0%	100.0%	100.0%	
	% of Total	58.3%	41.7%	100.0%	

Tabel 4.13

Tabulasi Silang Lama Kerja dan Kecerdasan Emosional

Kecerdasn Emosional * Lama Bekerja Crosstabulation

			Lama Bekerja			Total
			3-5 Thn	< 3 Thn	> 5 Thn	
Kecerdasn Emosional	Rendah	Count	7	16		23
		% within Kecerdasn Emosional	30.4%	69.6%		100.0%
		% within Lama Bekerja	36.8%	43.2%		38.3%
		% of Total	11.7%	26.7%		38.3%
	Sedang	Count	7	18	2	27
		% within Kecerdasn Emosional	25.9%	66.7%	7.4%	100.0%
		% within Lama Bekerja	36.8%	48.6%	50.0%	45.0%
		% of Total	11.7%	30.0%	3.3%	45.0%
	Tinggi	Count	5	3	2	10
		% within Kecerdasn Emosional	50.0%	30.0%	20.0%	100.0%
		% within Lama Bekerja	26.3%	8.1%	50.0%	16.7%
		% of Total	8.3%	5.0%	3.3%	16.7%
Total	Count	19	37	4	60	
	% within Kecerdasn Emosional	31.7%	61.7%	6.7%	100.0%	
	% within Lama Bekerja	100.0%	100.0%	100.0%	100.0%	
	% of Total	31.7%	61.7%	6.7%	100.0%	

Tabel 4.14

Tabulasi Silang Lama Kerja dan Perilaku Etis

Perilaku Etis * Lama Bekerja Crosstabulation

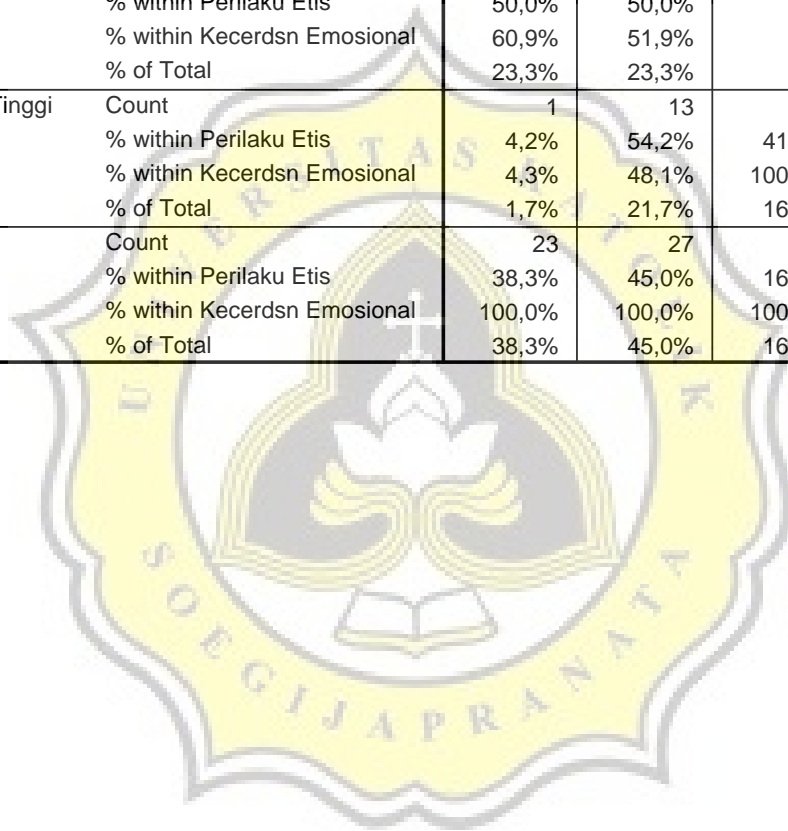
			Lama Bekerja			Total
			3-5 Thn	< 3 Thn	> 5 Thn	
Perilaku Etis	Rendah	Count	1	7		8
		% within Perilaku Etis	12.5%	87.5%		100.0%
		% within Lama Bekerja	5.3%	18.9%		13.3%
		% of Total	1.7%	11.7%		13.3%
	Sedang	Count	8	20		28
		% within Perilaku Etis	28.6%	71.4%		100.0%
		% within Lama Bekerja	42.1%	54.1%		46.7%
		% of Total	13.3%	33.3%		46.7%
	Tinggi	Count	10	10	4	24
		% within Perilaku Etis	41.7%	41.7%	16.7%	100.0%
		% within Lama Bekerja	52.6%	27.0%	100.0%	40.0%
		% of Total	16.7%	16.7%	6.7%	40.0%
Total	Count	19	37	4	60	
	% within Perilaku Etis	31.7%	61.7%	6.7%	100.0%	
	% within Lama Bekerja	100.0%	100.0%	100.0%	100.0%	
	% of Total	31.7%	61.7%	6.7%	100.0%	

Tabel 4.15

Tabulasi Silang Perilaku Etis dan Kecerdasan Emosional

Perilaku Etis * Kecerdasn Emosional Crosstabulation

			Kecerdasn Emosional			Total
			Rendah	Sedang	Tinggi	
Perilaku Etis	Rendah	Count	8			8
		% within Perilaku Etis	100,0%			100,0%
		% within Kecerdasn Emosional	34,8%			13,3%
		% of Total	13,3%			13,3%
	Sedang	Count	14	14		28
		% within Perilaku Etis	50,0%	50,0%		100,0%
		% within Kecerdasn Emosional	60,9%	51,9%		46,7%
		% of Total	23,3%	23,3%		46,7%
	Tinggi	Count	1	13	10	24
% within Perilaku Etis		4,2%	54,2%	41,7%	100,0%	
% within Kecerdasn Emosional		4,3%	48,1%	100,0%	40,0%	
% of Total		1,7%	21,7%	16,7%	40,0%	
Total	Count	23	27	10	60	
	% within Perilaku Etis	38,3%	45,0%	16,7%	100,0%	
	% within Kecerdasn Emosional	100,0%	100,0%	100,0%	100,0%	
	% of Total	38,3%	45,0%	16,7%	100,0%	



Tabel 4.16

Hasil Pengujian Validitas dan Reliabilitas Variabel Kecerdasan Emosional

Reliability

RELIABILITY ANALYSIS - SCALE (ALPHA)

Item-total Statistics


	Scale Mean if Item Deleted	Scale Variance if Item Deleted	Corrected Item- Total Correlation	Alpha if Item Deleted
EQ_1	81.9833	274.6946	.4639	.8683
EQ_2	81.6167	287.4268	.3636	.8711
EQ_3	83.2333	281.8090	.5292	.8658
EQ_4	82.7667	272.2158	.4961	.8670
EQ_5	83.3833	287.6980	.4983	.8674
EQ_6	82.0833	265.8065	.6615	.8599
EQ_7	82.3333	269.2429	.5716	.8636
EQ_8	82.4333	273.0294	.5270	.8655
EQ_9	83.2333	281.8090	.4261	.8692
EQ_10	82.3167	293.1353	.4089	.8699
EQ_11	83.0667	274.4701	.5827	.8635
EQ_12	82.4000	292.5831	.3667	.8707
EQ_13	82.0667	295.2158	.2966	.8726
EQ_14	82.0333	287.2192	.4736	.8678
EQ_15	83.1167	286.6133	.4748	.8677
EQ_16	83.7000	280.0102	.4827	.8671
EQ_17	82.0167	288.5590	.3611	.8711
EQ_18	82.0833	272.5862	.5138	.8661
EQ_19	82.5167	269.3726	.6233	.8616
EQ_20	81.7667	293.6734	.3238	.8719

Reliability Coefficients

N of Cases = 60.0

N of Items = 20

Alpha = .8733



Tabel 4.17

Hasil Pengujian Validitas dan Reliabilitas Variabel Perilaku Etis

Reliability

R E L I A B I L I T Y A N A L Y S I S - S C A L E (A L P H A)

Item-total Statistics	Scale		Corrected Item- Total Correlation	Alpha if Item Deleted
	Mean if Item Deleted	Variance if Item Deleted		
ILS.A_1	257,2500	1570,5975	,4861	,9306
ILS.A_2	257,5000	1582,9661	,4340	,9310
ILS.A_13	257,6167	1585,5963	,3738	,9313
ILS.A_3	257,3000	1571,8068	,4819	,9306
ILS.A_4	257,9000	1587,5492	,3130	,9317
ILS.A_5	257,6833	1588,1523	,2957	,9318
ILS.A_6	257,4333	1591,0294	,3109	,9317
ILS.A_7	257,2667	1558,9107	,5416	,9301
ILS.A_8	257,5500	1570,6585	,5011	,9305
ILS.A_9	257,5500	1560,3873	,5704	,9300
ILS.A_10	257,7667	1548,6904	,6394	,9295
ILS.A_11	257,3167	1571,4743	,4197	,9310
ILS.A_12	257,5167	1571,3048	,4654	,9307
ILS.B_1	257,7500	1586,7331	,2946	,9319
ILS.B_2	257,5833	1586,1455	,3045	,9318
ILS.B_13	257,8167	1550,6268	,5677	,9299
ILS.B_3	258,0833	1588,2811	,2695	,9321
ILS.B_4	257,9833	1559,3387	,4160	,9311
ILS.B_5	258,1000	1565,0746	,4064	,9311
ILS.B_6	257,8500	1572,6720	,3571	,9315
ILS.B_7	257,8167	1545,2031	,5874	,9297
ILS.B_8	257,1333	1544,8972	,6366	,9294
ILS.B_9	257,6833	1556,7624	,5190	,9303
ILS.B_10	257,4500	1572,7602	,4073	,9311
ILS.B_11	257,6833	1554,7963	,4792	,9305
ILS.B_12	257,3667	1573,8633	,3452	,9316
ILS.C_1	257,1167	1563,7319	,5020	,9304
ILS.C_2	257,1833	1571,1014	,4283	,9309
ILS.C_13	257,1167	1567,3251	,4277	,9309
ILS.C_3	257,4167	1573,4675	,3714	,9314
ILS.C_4	257,8833	1558,3082	,4107	,9312
ILS.C_5	257,4500	1555,0314	,5044	,9303
ILS.C_6	258,0167	1576,2201	,3289	,9318
ILS.C_7	257,7167	1551,9014	,4819	,9305
ILS.C_8	257,2500	1593,7839	,2841	,9318
ILS.C_9	257,2500	1562,3941	,5198	,9303
ILS.C_10	257,6000	1549,2610	,5372	,9301
ILS.C_11	257,6333	1539,0836	,5763	,9297
ILS.C_12	257,3667	1566,3718	,4325	,9309
ILS.D_1	257,0000	1599,0508	,2824	,9318
ILS.D_2	257,5000	1520,9322	,6554	,9290
ILS.D_13	257,2000	1580,8068	,4204	,9310
ILS.D_3	257,1833	1562,9319	,4020	,9312
ILS.D_4	257,8333	1557,5311	,4964	,9304
ILS.D_5	257,8167	1598,6946	,2759	,9318
ILS.D_6	258,1833	1561,0675	,4279	,9310
ILS.D_7	257,3000	1574,5525	,3758	,9313
ILS.D_8	257,5167	1555,2709	,5967	,9298
ILS.D_9	257,4333	1596,1141	,2914	,9317
ILS.D_10	257,6500	1569,5534	,5264	,9304
ILS.D_11	257,8167	1562,0167	,4003	,9312
ILS.D_12	257,2167	1531,8675	,6264	,9293

Reliability Coefficients

N of Cases = 60,0

N of Items = 52

Alpha = ,9321


Tabel 4.19
Uji Normalitas

One-Sample Kolmogorov-Smirnov Test

		Unstandardized Residual
N		60
Normal Parameters ^{a,b}	Mean	.0000001
	Std. Deviation	18.64365196
Most Extreme Differences	Absolute	.134
	Positive	.105
	Negative	-.134
Kolmogorov-Smirnov Z		1.039
Asymp. Sig. (2-tailed)		.230

a. Test distribution is Normal.

b. Calculated from data.



Tabel 4.20
Uji Heterokedasitas

Regression

Variables Entered/Removed^d

Model	Variables Entered	Variables Removed	Method
1	Kecerdasan Emosional ^a	,	Enter

- a. All requested variables entered.
b. Dependent Variable: ABSUT

Model Summary

Model	R	R Square	Adjusted R Square	Std. Error of the Estimate
1	,028 ^a	,001	-,016	14,06184

- a. Predictors: (Constant), Kecerdasan Emosional

ANOVA^b

Model		Sum of Squares	df	Mean Square	F	Sig.
1	Regression	8,777	1	8,777	,044	,834 ^a
	Residual	11468,650	58	197,735		
	Total	11477,427	59			

- a. Predictors: (Constant), Kecerdasan Emosional
b. Dependent Variable: ABSUT

Coefficients^a

Model		Unstandardized Coefficients		Standardized Coefficients	t	Sig.
		B	Std. Error	Beta		
1	(Constant)	10,364	9,215		1,125	,265
	Kecerdasan Emosional	2,192E-02	,104	,028	,211	,834

- a. Dependent Variable: ABSUT

Tabel 4.21
Regresi Linier Sederhana

Regression

Variables Entered/Removed^b

Model	Variables Entered	Variables Removed	Method
1	Kecerdasan Emosional ^a		Enter

a. All requested variables entered.

b. Dependent Variable: Perilaku Etis

Model Summary^b

Model	R	R Square	Adjusted R Square	Std. Error of the Estimate
1	,887 ^a	,786	,783	18,80369

a. Predictors: (Constant), Kecerdasan Emosional

b. Dependent Variable: Perilaku Etis

ANOVA^b

Model		Sum of Squares	df	Mean Square	F	Sig.
1	Regression	75514,841	1	75514,841	213,573	,000 ^a
	Residual	20507,559	58	353,579		
	Total	96022,400	59			

a. Predictors: (Constant), Kecerdasan Emosional

b. Dependent Variable: Perilaku Etis

Coefficients^a

Model		Unstandardized Coefficients		Standardized Coefficients	t	Sig.
		B	Std. Error	Beta		
1	(Constant)	86,038	12,323		6,982	,000
	Kecerdasan Emosional	2,033	,139	,887	14,614	,000

a. Dependent Variable: Perilaku Etis