

BAB IV

KONSEP DESAIN

4.1 Konsep Verbal

4.1.1 Judul Video

Judul dari *motion graphic* adalah “Lebih dari 1 jam Berbahaya?”. Judul bersifat pertanyaan agar mengundang rasa keingin tahun orangtua saat melihat video yang disajikan. Judul tersebut juga berisi pernyataan rangkuman isi video.

4.1.2 Gaya Bahasa

Narasi akan dibacakan oleh narrator dengan gaya Bahasa sehari-hari berupa Bahasa Indonesia. Hal ini menyesuaikan dengan keseharian orang tua dan anak dengan lingkungan geografis SES A dan SES B, agar video lebih mudah dipahami.

4.1.3 Inti Video

Video ini ditujukan untuk mengedukasi orangtua akan bahaya penggunaan *Gadget* >1 jam oleh anak usia 3-5 tahun serta memberikan beberapa saran akan bagaimana penanggulangan dari permasalahan itu sendiri.

4.2 Konsep Visual

4.2.1 Tone Maner

Tone manner yang digunakan adalah sederhana, mudah dimengerti dan modern serta ringan, sehingga orang tua sebagai target primer dan anak-anak usia 3-5 tahun sebagai target sekunder dapat mengerti inti dari video tersebut.






4.2.2 Tipografi dan Warna

**ABCDEFGHIH
IJKLMNOP
QRSTUVWXYZ
XYZ**

AVOCADO

**abcdefgh
ijklmnop
qrstuvw
xyz**

1234567890

 <p>R: 232 G: 80 B: 91</p>	 <p>R: 255 G: 199 B: 39</p>
 <p>R: 255 G: 115 B: 93</p>	 <p>R: 45 G: 45 B: 45</p>
 <p>R: 224 G: 224 B: 224</p>	

Tabel 4.1 Typography dan Warna

Font yang dipilih adalah font Avocado. Font tersebut termasuk kedalam kategori font dekoratif, dimana font tersebut unik, dan dapat memberikan kesan ceria dan fleksibel.

4.2.3 Gaya Desain

Gaya desain yang digunakan adalah ilustrasi *flat design* agar memberikan kesan fleksibel, sederhana, dan mudah dimengerti. Warna-warna yang digunakan merupakan warna flat dengan beberapa bayangan yang akan memberikan kesan timbul pada *motion graphic*.

4.3 Visualisasi Desain

4.3.1 Storyboard



Gambar 4.1 Storyboard

4.3.3 Final Design




Gambar 4.2 Scene 1 (00:00 – 00:03)



Gambar 4.3 Scene 2 (00:04 - 00:07)



Gambar 4.4 Scene 3 (00:08 - 00:13)



Gambar 4.5 Scene 4 (00:13 - 00:019)




Gambar 4.6 Scene 5 (00:20)



Gambar 4.7 Scene 6 (00:21)




Gambar 4.8 Scene 7 (00:22 – 00:24)



Gambar 4.9 Scene 8 (00:25 – 00:26)



Gambar 4.10 Scene 9 (00:26 – 00:28)




Gambar 4.11 Scene 10 (00:29 – 00:30)




Gambar 4.12 Scene 11 (00:31 – 00:33)



Gambar 4.13 Scene 12 (00:34 – 00:36)



Gambar 4.14 Scene 13 (00:37 – 00:40)



Gambar 4.15 Scene 14 (00:41 – 00:52)




Gambar 4.16 Scene 15 (00:53 – 00:56)



Gambar 4.17 Scene 16 (00:57 – 01:02)

4.3.3 Media Pendukung

1. Feed dan Story Instagram



Gambar 4.18 Feeds Instagram



Gambar 4.19 Story Instagram